

государственное бюджетное общеобразовательное учреждение Самарской области
средняя общеобразовательная школа «Образовательный центр «Южный город»
пос. Придорожный муниципального района Волжский Самарской области

ПРИНЯТА

на Педагогическом совете
ГБОУ СОШ «ОЦ «Южный город»
пос. Придорожный м.р. Волжский
Самарской области
Протокол № 1
от «29» августа 2025 г.

УТВЕРЖДЕНА

Приказом директора
ГБОУ СОШ «ОЦ «Южный город»
пос. Придорожный м.р. Волжский
Самарской области

№ 305/9 - од от «29» августа 2025 г.

СОГЛАСОВАНА

с Советом родителей
СП «Детский ад «Забава»
ГБОУ СОШ «ОЦ «Южный город»
Протокол № от «29» августа 2025 г.

**АДАптированная образовательная программа дошкольного
образования для обучающихся с ОВЗ
(задержка психического развития)**

структурного подразделения «Детский сад «Забава»
государственного бюджетного общеобразовательного учреждения Самарской области
средней общеобразовательной школы «Образовательный центр «Южный город» пос.
Придорожный муниципального района Волжский Самарской области

м.р. Волжский, 2025

Адаптированная образовательная программа для обучающихся с ограниченными возможностями здоровья (ЗПР) структурного подразделения «Детский сад «Забава» ГБОУ СОШ «ОЦ «Южный город» пос. Придорожный (далее – Программа) разработана в соответствии с федеральным государственным образовательным стандартом дошкольного образования (далее – ФГОС ДО)¹, федеральной образовательной программой дошкольного образования (далее – ФОП ДО)² и федеральной адаптированной программой дошкольного образования (далее – ФАОП ДО)³. Программа СП «Детский сад «Забава» задает содержание дошкольного уровня образования дошкольной образовательной организации, обеспечивающее физическое и психическое развитие детей.

Программа является документом, самостоятельно разработанным и утвержденным СП ГБОУ СОШ «ОЦ «Южный город» «Детский сад «Забава» (далее – СП «Детский сад «Забава»), для осуществления образовательной деятельности на уровне дошкольного образования с обучающимися с ЗПР. По своему организационно-управленческому статусу данная Программа СП «Детский сад «Забава» раскрывает общую модель построения образовательного процесса дошкольного образования обучающихся с ЗПР и проектирования образовательной деятельности по профессиональной коррекции нарушений развития дошкольников с ЗПР.

Данная Программа не содержит информации, наносящей вред физическому или психическому здоровью воспитанников и противоречащей российскому законодательству.

Исполнитель программы: структурное подразделение «Детский сад «Забава» ГБОУ СОШ «ОЦ «Южный город» пос. Придорожный

Авторский коллектив: руководитель - Кавтаськина Я. М.;
учитель-логопед – Гасенко Е.В.;
учитель-дефектолог – Мирошниченко И.Б.;
педагог-психолог – Косырева Ж.М.

¹ Федеральный государственный образовательный стандарт дошкольного образования. (Приказ Министерства образования и науки Российской Федерации (Минобрнауки России) от 17 октября 2013 г. №1155 г. Москва «Об утверждении федерального государственного образовательного стандарта дошкольного образования»); Приказ Министерства просвещения Российской Федерации от 08.11.2022 № 955 «О внесении изменений в некоторые приказы Министерства образования и науки Российской Федерации и Министерства просвещения Российской Федерации, касающиеся федеральных государственных образовательных стандартов общего образования и образования, обучающихся с ограниченными возможностями здоровья и умственной отсталостью (интеллектуальными нарушениями)»

² Приказ Министерства просвещения Российской Федерации от 25.11.2022 № 1028 «Об утверждении федеральной образовательной программы дошкольного образования»

³ Приказ Министерства просвещения Российской Федерации от 24.11.2022 № 1022 «Об утверждении федеральной адаптированной образовательной программы дошкольного образования для обучающихся с ограниченными возможностями здоровья»;

№ п/п	ОГЛАВЛЕНИЕ Общие положения	№ стр.
1.	ЦЕЛЕВОЙ РАЗДЕЛ	8
	Обязательная часть	8
1.1	Пояснительная записка	8
1.1.1	Цель реализации Программы	10
1.1.2	Задачи Программы	10
1.1.3	Принципы и подходы к формированию программы.	11
1.1.4	Специфические принципы и подходы программы для детей с задержкой психического развития	11
1.2	Планируемые результаты	15
1.2.1	Целевые ориентиры освоения АОП ДО детьми дошкольного возраста с ЗПР к 5 годам	16
1.2.2	Целевые ориентиры освоения АОП ДО детьми дошкольного возраста с ЗПР к 7-8годам	17
1.3	Значимые для разработки и реализации АОП ДО характеристики	21
1.3.1	Основные участники реализации АОП ДО	
1.3.2	Характеристики особенностей развития детей дошкольного возраста с ЗПР	
1.4.	Развивающее оценивание качества образовательной деятельности по программе	31
	Часть, формируемая участниками образовательных отношений	33
	А) Цели и задачи реализации вариативной (учрежденческой) части Программы	
	Б) Принципы и подходы к формированию вариативной (учрежденческой) части Программы	
	В) Особенности развития обучающихся дошкольного возраста по выбранному направлению	
	Г) Планируемые результаты освоения вариативной (учрежденческой) части Программы	
	Д) Оценочные материалы вариативной (учрежденческой) части Программы (педагогическая диагностика)	
2.	СОДЕРЖАТЕЛЬНЫЙ РАЗДЕЛ	53
2.1	Обязательная часть. Пояснительная записка. Общая модель организации образовательной деятельности с ребёнком с ОВЗ по пяти образовательным областям	53
2.2	Содержание образовательной деятельности с детьми дошкольного возраста с задержкой психического развития	54
2.2.1	Социально-коммуникативное развитие	54
2.2.2	Познавательное развитие	67
2.2.3	Речевое развитие	72
2.2.4	Художественно-эстетическое развитие	82
2.2.5	Физическое развитие	90
2.3	Взаимодействие педагогических работников с детьми. Описание вариативных форм, способов, методов и средств реализации АОП ДО с	98

	учетом психофизических, возрастных и индивидуально-психологических особенностей, обучающихся с ЗПР, специфики их образовательных потребностей, мотивов и интересов.	
2.4.	Особенности взаимодействия педагогического коллектива с семьями дошкольника с ЗПР	105
2.5.	Программа коррекционной работы с обучающимися дошкольного возраста с ТНР (содержание образовательной деятельности по профессиональной коррекции нарушений развития обучающихся с ЗПР (коррекционная программа)	108
2.6.	Способы и направления поддержки детской инициативы	146
2.7.	Рабочая программа воспитания	149
	Часть, формируемая участниками образовательных отношений	202
	Специфика национальных, социокультурных и иных условий, в которых осуществляется образовательная деятельность	
	Направления, выбранные участниками образовательных отношений из числа парциальных и иных программ и/или созданных ими самостоятельно	
	Комплексно - тематическое планирование и сложившиеся традиции Учреждения. План воспитательной работы.	
3	ОРГАНИЗАЦИОННЫЙ РАЗДЕЛ	207
3.1	Обязательная часть. Психолого-педагогические условия, обеспечивающие развитие ребенка с задержкой психического развития	207
3.2	Особенности организации предметно-пространственной развивающей образовательной среды (ППРОС)	212
3.3	Материально-техническое обеспечение, обеспеченность методическими материалами и средствами обучения и воспитания	218
3.4	Кадровые условия	221
3.5	Режим и распорядок дня в дошкольных группах	227
3.6	Годовой учебный план, календарный учебный график СП «Детский сад «Забава»	232
3.7	Формы образовательного процесса	237
3.8.	Перечень художественной литературы, музыкальных произведений, произведений изобразительного искусства	241
3.9.	Перечень литературных источников	253
3.10.	Методический комплект к Программе	257
3.2.	Часть, формируемая участниками образовательных отношений	279
3.2.1	Методическая литература, позволяющая ознакомиться с содержанием парциальных программ, методов, форм	
4	Дополнительный раздел	262
4.1.	Возрастные и иные категории обучающихся, на которых ориентирована Программа	
4.2.	Используемые программы (ФОП, ФАОП и парциальные программы)	
4.3.	Характеристика взаимодействия педагогического коллектива с семьями обучающихся	

ОБЩИЕ ПОЛОЖЕНИЯ

Под термином «задержка психического развития» понимаются синдромы отставания развития психики в целом или отдельных ее функций (моторных, сенсорных, речевых, эмоционально-волевых), замедление темпа реализации закодированных в генотипе возможностей. Это понятие употребляется по отношению к детям со слабо выраженной органической или функциональной недостаточностью центральной нервной системы (ЦНС). У рассматриваемой категории детей нет специфических нарушений слуха, зрения, опорно-двигательного аппарата, речи. Они не являются умственно отсталыми.

Специфические особенности развития этой категории обучающихся негативно влияют на своевременное формирование всех видов дошкольной деятельности: изобразительной, игровой, конструктивной. Полиморфность нарушений и разная степень их выраженности определяют различные возможности обучающихся в овладении основной образовательной программой на дошкольном этапе.

Федеральный государственный образовательный стандарт дошкольного образования (*далее ФГОС ДО*) - документ, регулирующий отношения в сфере образования, возникающие при реализации образовательной программы дошкольного образования. При этом среди важнейших принципов выступает *учет индивидуальных потребностей ребенка*, связанных с его жизненной ситуацией и состоянием здоровья.

ФГОС ДО направлен на решение широкого спектра задач, актуальных для образования всех обучающихся дошкольного возраста. Приоритетными для работы с обучающимися с ограниченными возможностями здоровья (*далее - ОВЗ*) являются задачи:

- обеспечение равных возможностей для полноценного развития каждого ребенка дошкольного возраста независимо от места жительства, пола, национальности, языка, социального статуса, ограниченных возможностей здоровья;

- обеспечение вариативности и разнообразия содержания Программ и организационных форм дошкольного образования; возможность формирования Программ различной направленности с учетом образовательных потребностей, способностей и состояния здоровья обучающихся.

Статья 79 Федерального закона «Об образовании в Российской Федерации» предписывает организовывать содержание образования и условия организации обучения и воспитания обучающихся с ограниченными возможностями здоровья в соответствии с адаптированной основной образовательной программой, а для инвалидов – в соответствии с индивидуальной программой реабилитации и абилитации (*далее ИПРА*).

С учетом специфики дошкольного образования как фундамента всего последующего общего образования, в структурном подразделении «Детский сад «Забава» ГБОУ СОШ «ОЦ «Южный город» пос. Придорожный (*далее по тексту – СП «Детский сад «Забава»*) разработана настоящая адаптированная образовате. программа дошкольного образования для обучающихся с ОВЗ (задержка психического развития) (*далее – Программа*)

Программа является документом, самостоятельно разработанным и утвержденным СП ГБОУ СОШ «ОЦ «Южный город» «Детский сад «Забава» (*далее – СП «Детский сад «Забава»*), для осуществления образовательной деятельности на уровне дошкольного образования с обучающимися с ЗПР. По своему организационно-управленческому статусу данная Программа раскрывает общую модель построения образовательного процесса дошкольного

образования обучающихся с ЗПР и проектирования образовательной деятельности по профессиональной коррекции нарушений развития дошкольников с ЗПР.

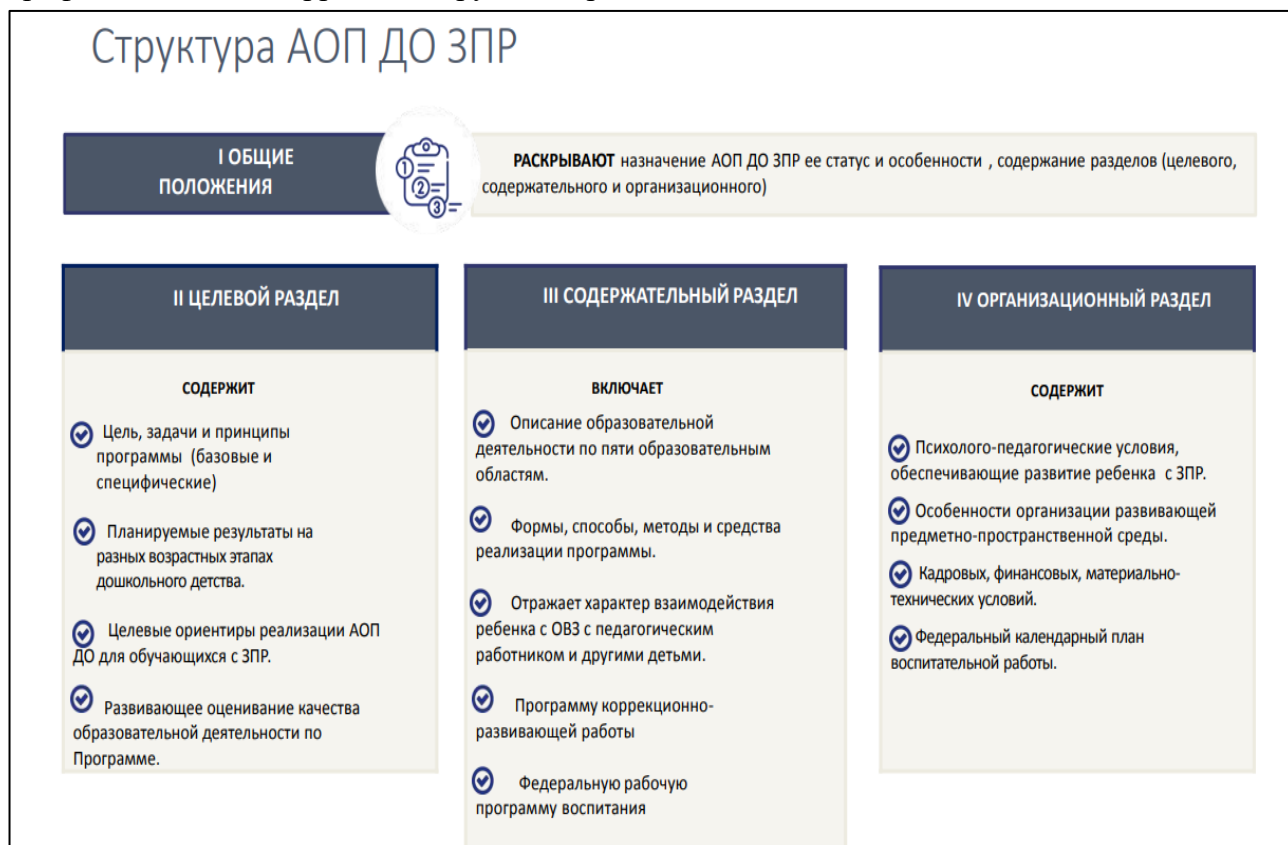


Рисунок 1

Содержание Программы в соответствии с требованиями ФГОС ДО включает три основных раздела – целевой, содержательный и организационный.

Целевой раздел Программы включает пояснительную записку, в которой рассматриваются значимые для разработки и реализации Программы клинико-психолого-педагогическая характеристика и особые образовательные потребности обучающихся дошкольного возраста с ЗПР. Целевой раздел определяет цели и задачи, принципы и подходы к формированию Программы, конкретизирует планируемые результаты ее освоения в виде целевых ориентиров для обучающихся разных возрастных групп с ЗПР с учетом особенностей их психофизического развития.

Содержательный раздел Программы включает описание образовательной деятельности по пяти образовательным областям (социально-коммуникативное развитие, познавательное развитие, речевое развитие, художественно-эстетическое развитие, физическое развитие) с календарно-тематическим планированием работы; раскрывает особенности образовательной деятельности разных видов и культурных практик и способов поддержки детской инициативы; формы, способы, методы и средства реализации Программы, характер взаимодействия педагогических работников с обучающимися и с семьей обучающегося. В Программе представлено содержание образовательной деятельности по профессиональной коррекции нарушений развития обучающихся (программу коррекционно-развивающей работы).

Программа определяет содержание образовательных областей с учетом возрастных и индивидуальных особенностей обучающихся в различных видах деятельности, таких как:

- предметная деятельность;

- игровая (сюжетно-ролевая игра, театрализованная, режиссерская, конструктивно-дидактическая, подвижная и другие);
- общение со взрослым (ситуативно-деловое, внеситуативно-познавательное, внеситуативно-личностное) и сверстниками (ситуативно-деловое, внеситуативно-деловое);
- элементарная трудовая деятельность (самообслуживание, хозяйственно-бытовой труд, труд в природе, ручной труд)
- познавательно-исследовательская деятельность и экспериментирование;
- коммуникативная деятельность (общение и взаимодействие с педагогическим работником и другими обучающимися);
- восприятие художественной литературы и фольклора;
- изобразительная (рисование, лепка, аппликация);
- музыкальная (слушание и понимание музыкальных произведений, пение, музыкально-ритмические движения, игры на детских музыкальных инструментах);
- конструирование из разных материалов по образцу, условию и замыслу ребёнка;
- двигательная (овладение основными движениями, общеразвивающие и спортивные упражнения, подвижные и элементы спортивных игр и другие).

Содержательный раздел Программы включает описание коррекционно-развивающей работы, обеспечивающей адаптацию и включение обучающихся с ЗПР, в том числе детей-инвалидов в социум. Программа коррекционно-развивающей работы является неотъемлемой частью Программы, учитывает особые образовательные потребности обучающихся дошкольного возраста с ЗПР и обеспечивает достижение максимальной коррекции нарушений развития и реализации реабилитационного потенциала.

Программа обеспечивает планируемые результаты дошкольного образования обучающихся с ЗПР в виде целевых ориентиров в условиях дошкольных образовательных групп компенсирующей направленности.

В Содержательный раздел Программы входит рабочая программа воспитания, которая раскрывает задачи и направления воспитательной работы, предусматривает приобщение обучающихся с ЗПР к российским традиционным духовным ценностям, включая культурные ценности своей этнической группы, правилам и нормам поведения в российском обществе. В Программе представлен календарный план воспитательной работы Учреждения с перечнем основных государственных и народных праздников, памятных дат.

В Организационном разделе Программы представлены психолого-педагогические и кадровые условия реализации Программы; особенности организации развивающей предметно-пространственной среды, в том числе материально-техническое обеспечение, обеспеченность методическими материалами и средствами обучения и воспитания; распорядок и режим дня. Раздел включает перечень нормативных и нормативно-правовых документов, перечень литературных источников.

Объем обязательной части Программы составляет 60% от ее общего объема. Объем части Программы, формируемой участниками образовательных отношений, составляет 40% от ее общего объема.

В соответствии с Программой описание традиционных событий, праздников и мероприятий с учетом региональных и других социокультурных особенностей включено в часть, формируемую участниками образовательных отношений.

Программа также содержит рекомендации по развивающему оцениванию достижения целей в форме педагогической и психологической диагностики развития обучающихся с ЗПР,

а также качества реализации Программы Учреждения. Система оценивания качества реализации Программы направлена в первую очередь на оценивание созданных Учреждением условий внутри образовательного процесса.

Программа завершается дополнительным разделом, в котором представлена краткая презентация Программы.

1. ЦЕЛЕВОЙ РАЗДЕЛ

1.1. Обязательная часть.

1.1. Пояснительная записка

Адаптированная образовательная программа дошкольного образования для обучающихся с ЗПР (далее – Программа) СП ГБОУ СОШ «ОЦ «Южный город» «Детский сад «Забава» разработана в соответствии:

- федеральным законом от 29 декабря 2012 г. № 273-ФЗ «Об образовании в Российской Федерации» http://www.consultant.ru/document/cons_doc_LAW_140174/;
- федеральным государственным образовательным стандартом дошкольного образования (с изменениями и дополнениями от 8 ноября 2022г.⁴) (далее по тексту – *ФГОС ДО*) <https://dsalekseevka.ucoz.ru/graffiti/qwe/dok/fgos-do-red-ot-08.11.2022.pdf>,
- федеральной образовательной программой дошкольного образования (утвержденной приказом Министерства просвещения Российской Федерации от 25 ноября 2022 года № 1028 «Об утверждении федеральной образовательной программы дошкольного образования») (далее по тексту – *ФОП ДО*) <http://publication.pravo.gov.ru/Document/View/0001202212280044>;
- федеральной адаптированной образовательной программой дошкольного образования для обучающихся с ограниченными возможностями здоровья (Приказом Министерства просвещения Российской Федерации от 24.11.2022 № 1022 «Об утверждении федеральной адаптированной образовательной программы дошкольного образования») (далее по тексту – *ФАОП ДО*) <http://publication.pravo.gov.ru/Document/View/0001202301270036>

Программа разработана с учетом нормативных правовых актов, которые содержат обязательные требования к условиям СП «Детский сад «Забава» дошкольного образования:

- Конституцией РФ, ст. 43 <http://pravo.gov.ru/proxy/ips/?docbody=&nd=102027595>;
- Указом Президента Российской Федерации от 21 июля 2020 г. № 474 «О национальных целях развития Российской Федерации на период до 2030 года» <http://publication.pravo.gov.ru/Document/View/0001202007210012> ;
- Указом Президента Российской Федерации от 9 ноября 2022 г. № 809 «Об утверждении основ государственной политики по сохранению и укреплению традиционных российских духовно-нравственных ценностей» <http://publication.pravo.gov.ru/Document/View/0001202211090019?index=8> ;

⁴ Приказ Министерства просвещения Российской Федерации от 08.11.2022 № 955 «О внесении изменений в некоторые приказы Министерства образования и науки Российской Федерации и Министерства просвещения Российской Федерации, касающиеся федеральных государственных образовательных стандартов общего образования и образования, обучающихся с ограниченными возможностями здоровья и умственной отсталостью (интеллектуальными нарушениями)»

- Федеральный закон от 29 декабря 2012 г. № 273-ФЗ «Об образовании в Российской Федерации» http://www.consultant.ru/document/cons_doc_LAW_140174/;
- Федеральным законом от 31.07.2020 № 304-ФЗ «О внесении изменений в Федеральный закон «Об образовании в Российской Федерации» по вопросам воспитания обучающихся»; <http://publication.pravo.gov.ru/Document/View/0001202007310075?index=1> ;
- Федеральным законом от 24 сентября 2022 г. № 371-ФЗ «О внесении изменений в Федеральный закон «Об образовании в Российской Федерации» и статью 1 Федерального закона «Об обязательных требованиях в Российской Федерации» <http://publication.pravo.gov.ru/Document/View/0001202209240008?index=1> ;
- Распоряжением Правительства Российской Федерации от 29 мая 2015 г. № 999-р «Об утверждении Стратегии развития воспитания в Российской Федерации на период до 2025 года» <https://legalacts.ru/doc/rasporjazhenie-pravitelstva-rf-ot-29052015-n-996-r/>;
- Приказом Министерства просвещения Российской Федерации от 31.07.2020 г № 373 «Об утверждении Порядка СП «Детский сад «Забава» и осуществления образовательной деятельности по основным общеобразовательным программам - образовательным программам дошкольного образования» <http://publication.pravo.gov.ru/Document/View/0001202009010021>;
- Постановлением Главного государственного санитарного врача России от 28.09.2020 № 28 «Об утверждении СП 2.4.3648-20 «Санитарно-эпидемиологические требования к организациям воспитания и обучения, отдыха и оздоровления детей и молодежи» <http://publication.pravo.gov.ru/Document/View/0001202012210122>;
- Постановлением Главного государственного санитарного врача России от 28.01.2021 № 2 «Об утверждении СанПиН 1.2.3685-21 «Гигиенические нормативы и требования к обеспечению безопасности и (или) безвредности для человека факторов среды обитания» <http://publication.pravo.gov.ru/Document/View/0001202102030022>;
- Уставом государственного бюджетного общеобразовательного СП «Детский сад «Забава» Самарской области средней общеобразовательной школы «Образовательный центр «Южный город» пос. Придорожный муниципального района Волжский Самарской области (утвержден приказом Поволжского управления министерства образования и науки Самарской области от 25.05.2017 года № 25-од, приказом министерства имущественных отношений Самарской области от 26.05.2017 года № 795) (актуальная редакция, с изменениями). <https://www.школаюг.рф/документы/>;
- Распоряжение Министерства просвещения Российской Федерации от 06 августа 2020 г. № Р-75 «Об утверждении примерного Положения об оказании логопедической помощи в организациях, осуществляющих образовательную деятельность» (ред. от 06.04.2021)
- Положением о структурном подразделении государственного бюджетного общеобразовательного СП «Детский сад «Забава» Самарской области средней общеобразовательной школы «Образовательный центр «Южный город» пос. Придорожный муниципального района Волжский Самарской области (утверждено приказом № 268/1-од от 15.12.2020 г. директора ГБОУ СОШ «ОЦ «Южный город» пос. Придорожный) <https://zabava.ocug.ru/документы/>;
- Положением о режиме занятий обучающихся (воспитанников), в том числе детей с ограниченными возможностями здоровья структурного подразделения «Детский сад «Забава» ОУ СОШ «ОЦ «Южный город» пос. Придорожный.

Основной базой рабочей программы являются:

- Основная программа – образовательная программа дошкольного образования структурного подразделения «Детский сад «Забава» государственного бюджетного общеобразовательного учреждения средней общеобразовательной школы «Образовательный Центр «Южный город» п. Придорожный (в соответствии с ФГОС ДО и ФОП ДО).

1.1.1. Цель реализации Программы: обеспечение условий для дошкольного образования, определяемых общими и особыми потребностями обучающегося раннего и дошкольного возраста с ЗПР, индивидуальными особенностями его развития и состояния здоровья.

Программа содействует взаимопониманию и сотрудничеству между людьми, способствует реализации прав обучающихся дошкольного возраста на получение доступного и качественного образования, обеспечивает развитие способностей каждого ребенка, формирование и развитие личности ребенка в соответствии с принятыми в семье и обществе духовно-нравственными и социокультурными ценностями в целях интеллектуального, духовно-нравственного, творческого и физического развития человека, удовлетворения его образовательных потребностей и интересов.

1.1.2. Задачи Программы:

- реализация федеральной адаптированной образовательной программы – образовательной программы дошкольного образования для детей с ЗПР;
- коррекция недостатков психофизического развития обучающихся с ЗПР;
- охрана и укрепление физического и психического здоровья обучающихся с ЗПР, в том числе их эмоционального благополучия;
- обеспечение равных возможностей для полноценного развития ребенка с ЗПР в период дошкольного образования независимо от места проживания, пола, нации, языка, социального статуса;
- создание благоприятных условий развития в соответствии с их возрастными, психофизическими и индивидуальными особенностями, развитие способностей и творческого потенциала каждого ребенка с ЗПР как субъекта отношений с педагогическим работником, родителями (законными представителями), другими детьми;
- объединение обучения и воспитания в целостный образовательный процесс на основе духовно-нравственных и социокультурных ценностей, принятых в обществе правил и норм поведения в интересах человека, семьи, общества;
- формирование общей культуры личности обучающихся с ЗПР, развитие их социальных, нравственных, эстетических, интеллектуальных, физических качеств, инициативности, самостоятельности и ответственности ребенка, формирование предпосылок учебной деятельности;
- формирование социокультурной среды, соответствующей психофизическим и индивидуальным особенностям развития обучающихся с ЗПР;
- обеспечение психолого-педагогической поддержки родителей (законных представителей) и повышение их компетентности в вопросах развития, образования, реабилитации (абилитации), охраны и укрепления здоровья, обучающихся с ЗПР;
- обеспечение преемственности целей, задач и содержания дошкольного и начального общего образования.
-

1.1.3. Общие принципы и подходы к формированию АОП ДО для обучающихся с ЗПР.

В соответствии с ФГОС ДО АОП ДО построена на следующих общих принципах:

- поддержка разнообразия детства;
- сохранение уникальности и самоценности детства как важного этапа в общем развитии человека;
- позитивная социализация ребенка;
- личностно-развивающий и гуманистический характер взаимодействия взрослых и родителей (законных представителей), педагогических и иных работников Организации) и детей;
- содействие и сотрудничество детей и взрослых, признание ребенка полноценным участником (субъектом) образовательных отношений;
- сотрудничество Организации с семьей;
- возрастная адекватность образования. Этот принцип предполагает подбор педагогом содержания и методов дошкольного образования в соответствии с возрастными особенностями детей.

Основные подходы к формированию Программы.

Программа:

- сформирована на основе требований ФГОС ДО и ФАОП ДО, предъявляемых к структуре адаптированной образовательной программы дошкольного образования для обучающихся с ЗПР;
- определяет содержание и организацию образовательной деятельности на уровне дошкольного образования для обучающихся с ЗПР;
- обеспечивает развитие личности детей дошкольного возраста в различных видах общения и деятельности с учетом их возрастных, индивидуальных, психологических и физиологических особенностей;
- сформирована как программа психолого-педагогической поддержки позитивной социализации и индивидуализации, развития личности детей дошкольного возраста и определяет комплекс основных характеристик дошкольного образования (базовые объем, содержание и планируемые результаты освоения Программы).

1.1.4. Специфические принципы и подходы к формированию адаптированных программ для детей с задержкой психического развития:

Принцип социально-адаптирующей направленности образования. Коррекция и компенсация недостатков развития рассматриваются в образовательном процессе не как самоцель, а как средство наиболее полной реализации потенциальных возможностей ребенка с ЗПР и обеспечения его самостоятельности в дальнейшей социальной жизни.

Этиопатогенетический принцип. Для правильного построения коррекционной работы с ребенком необходимо знать этиологию (причины) и патогенез (механизмы) нарушения. У детей с ЗПР, особенно в дошкольном возрасте, при различной локализации нарушений возможна сходная симптоматика. Причины и механизмы, обуславливающие недостатки познавательного и речевого развития различны, соответственно, методы и содержание коррекционной работы должны отличаться.

Принцип системного подхода к диагностике и коррекции нарушений. Для построения коррекционной работы необходимо разобраться в структуре дефекта, определить иерархию нарушений. Следует различать внутрисистемные нарушения, связанные с первичным

дефектом, и межсистемные, обусловленные взаимным влиянием нарушенных и сохранных функций. Эффективность коррекционной работы во многом будет определяться реализацией принципа системного подхода, направленного на речевое и когнитивное развитие ребенка с ЗПР.

Принцип комплексного подхода к диагностике и коррекции нарушений. Психолого-педагогическая диагностика является важнейшим структурным компонентом педагогического процесса. В ходе комплексного обследования ребенка с ЗПР, в котором участвуют различные специалисты ПМПК, собираются достоверные сведения о ребенке и формулируется заключение, квалифицирующее состояние ребенка и характер имеющихся недостатков в его развитии. Не менее важна для квалифицированной коррекции углубленная диагностика в условиях детского сада силами разных специалистов. Комплексный подход в коррекционной работе означает, что она будет эффективной только в том случае, если осуществляется в комплексе, включающем лечение, педагогическую и психологическую коррекцию. Это предполагает взаимодействие в педагогическом процессе разных специалистов: учителей-дефектологов, педагогов-психологов, специально подготовленных воспитателей, музыкальных и физкультурных руководителей.

Принцип опоры на закономерности онтогенетического развития. Коррекционная психолого-педагогическая работа с ребенком с ЗПР строится по принципу «замещающего онтогенеза». При реализации названного принципа следует учитывать положение о соотношении функциональности и стадильности детского развития. Функциональное развитие происходит в пределах одного периода и касается изменений некоторых психических свойств и овладения отдельными способами действий, представлениями и знаниями. Стадильное, возрастное развитие заключается в глобальных изменениях детской личности, в перестройке детского сознания, что связано с овладением новым видом деятельности, развитием речи и коммуникации. За счет этого обеспечивается переход на следующий, новый этап развития. Дети с ЗПР находятся на разных ступенях развития речи, сенсорно-перцептивной и мыслительной деятельности, у них в разной степени сформированы пространственно-временные представления, они неодинаково подготовлены к счету, чтению, письму, обладают различным запасом знаний об окружающем мире. Поэтому программы образовательной и коррекционной работы с одной стороны опираются на возрастные нормативы развития, а с другой – выстраиваются как уровневые программы, ориентирующиеся на исходный уровень развития познавательной деятельности, речи, деятельности детей с ЗПР.

Принцип единства в реализации коррекционных, профилактических и развивающих задач. Соблюдение данного принципа не позволяет ограничиваться лишь преодолением актуальных на сегодняшний день трудностей и требует построения ближайшего прогноза развития ребенка с ЗПР и создания благоприятных условий для наиболее полной реализации его потенциальных возможностей.

Принцип реализации деятельностного подхода в обучении и воспитании. Данный принцип предполагает организацию обучения и воспитания с опорой на ведущую деятельность возраста. Его реализация предусматривает целенаправленное формирование всех структурных компонентов любой деятельности (коммуникативной, предметной, игровой или учебной): мотивационного, целевого, ориентировочно-операционального, регуляционного.

Коррекционный образовательный процесс организуется на наглядно-действенной

основе. Детей с ЗПР обучают использованию различных алгоритмов (картинно-графических планов, технологических карт и т. д.). Для того чтобы их деятельность приобретала осознанный характер, побуждают к словесной регуляции действий: проговариванию, словесному отчету, а на завершающих этапах работы подводят к предварительному планированию.

Принцип необходимости специального педагогического руководства. Познавательная деятельность ребенка с ЗПР имеет качественное своеобразие формирования и протекания, отличается особым содержанием и поэтому нуждается в особой организации и способах ее реализации. Только специально подготовленный педагог, зная закономерности, особенности развития и познавательные возможности ребенка, с одной стороны, и возможные пути и способы коррекционной и компенсирующей помощи ему – с другой, может организовать процесс образовательной деятельности и управлять им. При разработке Программы учитывается, что приобретение дошкольниками с ЗПР социального и познавательного опыта осуществляется как в процессе самостоятельной деятельности ребенка, так и под руководством педагогов в процессе коррекционно-развивающей работы.

Принцип вариативности коррекционно-развивающего образования предполагает, что образовательное содержание предлагается ребенку с ЗПР через разные виды деятельности с учетом зон его актуального и ближайшего развития, что способствует развитию, расширению как явных, так и скрытых возможностей дошкольника.

Принцип инвариантности ценностей и целей при вариативности средств реализации и достижения целей Программы. Стандарт и Программа задают инвариантные ценности и ориентиры, с учетом которых Организация должна разработать свою адаптированную основную образовательную программу. При этом за Организацией остается право выбора способов их достижения, выбора образовательных программ, учитывающих разнородность состава групп воспитанников с ЗПР, их психофизических особенностей, запросов родителей (законных представителей).

Подходы к формированию адаптированных программ

В Программе на первый план выдвигается развивающая функция образования, обеспечивающая становление личности ребенка с ЗПР и ориентирующая педагога на его индивидуальные особенности, признание самооценности дошкольного периода детства. Программа построена на позициях гуманно-личностного отношения к ребенку и направлена на его всестороннее развитие, формирование духовных и общечеловеческих ценностей, а также способностей и интегративных качеств с учетом индивидуальных возможностей и специальных образовательных потребностей.

Дошкольники с ЗПР могут быть включены в работу по адаптированной программе в разные возрастные периоды, при этом у них выявляется различная степень выраженности задержки психического развития, образовательных трудностей и различия в фонде знаний и представлений об окружающем, умений и навыков в разных видах детской деятельности. Для отбора вариативного содержания образовательной работы, для осуществления мониторинга ее результатов, в Программе условно выделяется *3 варианта* освоения образовательной программы для каждой возрастной группы по каждой из образовательных областей, и соответственно определяются планируемые результаты (уровни освоения) для каждого из трех вариантов. Такая дифференциация не предполагает аттестации достижений ребенка, а служит исключительно задачам индивидуализации образования детей с ЗПР и является основой для выработки коллегиальных рекомендаций к выбору

дальнейшего образовательного маршрута на этапе перехода на школьный уровень образования.

Возможность освоения *первого варианта* образовательной программы (по всем образовательным областям) означает устойчивую положительную динамику в развитии воспитанников в условиях целенаправленной коррекции. Однако дети по-прежнему могут нуждаться в специальных условиях, т. к. у них сохраняются специфические трудности (из-за особенностей эмоционально-волевой сферы и поведения, парциальных недостатков познавательных процессов и регуляторных компонентов деятельности и др.), тормозящие самостоятельное усвоение Программы. В случае, если ребенок после оказанной ему специальной психолого-педагогической помощи способен усваивать первый вариант, о чем свидетельствуют положительные результаты диагностики, ППк, может рекомендовать продолжить образование по основной программе дошкольного образования. Вместе с тем, рекомендуется продолжить психологическое сопровождение на весь период дошкольного образования.

Второй вариант требует организации целенаправленной коррекционно-развивающей работы по преодолению недостатков регуляторной и когнитивной сфер, восполнения пробелов в усвоении знаний, умений и навыков, осваиваемых на предыдущей возрастной ступени. Сначала в рамках специально организованной совместной деятельности взрослого и ребенка и дальнейшего закрепления усвоенных представлений и навыков в самостоятельной деятельности воспитанника.

Третий вариант выбирается при более поздних сроках начала коррекционно-развивающего обучения (например, в старшем дошкольном возрасте) и/или выраженных трудностях освоения дошкольной образовательной программы. Предполагается тщательная адаптация и индивидуализация содержания образовательной и коррекционной работы на основе всестороннего изучения коррекционно-образовательных потребностей ребенка и его индивидуальных возможностей. Этот вариант предполагает консолидацию усилий всех педагогов сопровождения и семьи воспитанника, так как состояние ребенка требует решения широкого спектра коррекционно-развивающих задач: формирование социально приемлемого поведения, повышения познавательной мотивации и совершенствования регуляторной сферы деятельности, развития познавательных процессов и коммуникативно-речевой деятельности, а также восполнение пробелов в освоении дошкольной образовательной программы с ориентацией на индивидуальные возможности ребенка.

Программой предусмотрен гибкий подход к отбору коррекционно-развивающего содержания, методов и форм работы с детьми не только с учетом возрастных, но и индивидуально-типологических особенностей, трудностей и образовательных потребностей. Предполагается возможность перехода от одного варианта к другому.

Построение Программы основывается на *комплексно-тематическом принципе*. Специфической особенностью Программы является интеграция коррекционно-развивающего содержания не только в структуру занятий, предусмотренных учебным планом, но и во все виды совместной со взрослым деятельности, и в режимные моменты. Тщательно продумывается развивающая среда для организации свободной деятельности детей с ЗПР. В коррекционно-развивающий процесс включаются не только специалисты (учителя-дефектологи, учителя-логопеды, педагоги-психологи), но и воспитатели, музыкальный руководитель, инструктор по ФИЗО, педагоги дополнительного образования. Обязательной составляющей Программы является взаимодействие с семьей воспитанника с целью

повышения информированности и психолого-педагогической компетентности в вопросах, связанных с особенностями развития, а также с методами и приемами преодоления его недостатков у дошкольников с ЗПР. Все занятия (НОД) интегрируют образовательные задачи из разных образовательных областей и имеют коррекционно-развивающую направленность. Основными видами деятельности являются игра, практическая, продуктивная и экспериментальная деятельности.

1.2 Планируемые результаты освоения АОП ДО для обучающихся с ЗПР



Рисунок 2

В соответствии с ФГОС ДО специфика дошкольного детства и системные особенности дошкольного образования делают непропорциональными требования от ребенка дошкольного возраста конкретных образовательных достижений. Поэтому результаты освоения Программы представлены в виде целевых ориентиров дошкольного образования и представляют собой возрастные характеристики возможных достижений ребенка с ЗПР к концу дошкольного образования.

Реализация образовательных целей и задач АОП ДО направлена на достижение целевых ориентиров дошкольного образования, которые описаны как основные характеристики развития ребенка с ЗПР. Они представлены в виде изложения возможных достижений, обучающихся на разных возрастных этапах дошкольного детства.

В соответствии с периодизацией психического развития ребенка согласно культурно-исторической психологии, дошкольное детство подразделяется на три возраста: младенческий (первое и второе полугодия жизни), ранний (от 1 года до 3 лет) и дошкольный возраст (от 3 до 7 лет).

Обозначенные в Программе возрастные ориентиры «к двум годам», «к трем, пяти, шести годам, семи годам, восьми годам» имеют условный характер, что предполагает широкий возрастной диапазон для достижения ребенком планируемых результатов. Это связано с неустойчивостью, гетерохронностью и индивидуальным темпом психического развития детей в дошкольном детстве, особенно при прохождении критических периодов. По этой причине ребенок может продемонстрировать обозначенные в планируемых результатах возрастные характеристики развития раньше или позже заданных возрастных ориентиров.

1.2.1. Целевые ориентиры освоения АООП ДО детей дошкольного возраста с ЗПР к 5 годам:

1. Социально-коммуникативное развитие: ребенок адаптируется в условиях группы. Взаимодействует со педагогическим работником в быту и в различных видах деятельности. Стремится к общению с другими детьми в быту и в игре под руководством родителей (законных представителей), педагогического работника. Эмоциональные контакты с педагогическим работником и другими детьми становятся более устойчивыми. Сам вступает в общение, использует вербальные средства. В игре соблюдает элементарные правила, осуществляет перенос сформированных ранее игровых действий в самостоятельные игры, выполняет ролевые действия, носящие условный характер, участвует в разыгрывании сюжета цепочки действий, способен к созданию элементарного замысла игры, активно включается, если воображаемую ситуацию создают родители (законные представители), педагогические работники. Замечает несоответствие поведения других обучающихся требованиям педагогического работника. Выражает интерес и проявляет внимание к различным эмоциональным состояниям человека. Осваивает культурно-гигиенические навыки и навыки самообслуживания, соответствующие возрастным возможностям, ориентируясь на образец и словесные просьбы, стремится поддерживать опрятность во внешнем виде с незначительной помощью педагогического работника. Использует предметы домашнего обихода, личной гигиены, действует с ними с незначительной помощью педагогического работника.

2. Речевое развитие: ребенок понимает и выполняет словесную инструкцию педагогического работника из нескольких звеньев. Различает на слух речевые и неречевые звучания, узнает знакомых людей и обучающихся по голосу, дифференцирует шумы. Понимает названия предметов обихода, игрушек, частей тела человека и животных, глаголов, обозначающих движения, действия, эмоциональные состояния человека, прилагательных, обозначающих некоторые свойства предметов. Понимает многие грамматические формы слов (косвенные падежи существительных, простые предложные конструкции, некоторые приставочные глаголы). Проявляет речевую активность, употребляет существительные, обозначающие предметы обихода, игрушки, части тела человека и животных, некоторые явления природы. Называет действия, предметы, изображенные на картинке, персонажей сказок. Отражает в речи элементарные сведения о мире людей, природе, об окружающих предметах. Отвечает на вопросы после прочтения сказки или просмотра мультфильма с помощью не только отдельных слов, но и простых распространенных предложений несложных моделей, дополняя их жестами. Речевое сопровождение включается в предметно-практическую деятельность. Повторяет двусишья и простые потешки. Произносит простые по артикуляции звуки, легко воспроизводит звуко-слоговую структуру двух-трехсложных слов, состоящих из открытых, закрытых слогов, с ударением на гласном звуке.

3. Познавательное развитие: ребенок может заниматься интересным для него делом, не отвлекаясь, в течение 5-10 минут. Показывает по словесной инструкции и может назвать до пяти основных цветов и две-три плоскостных геометрических фигуры, а также шар и куб (шарик, кубик), некоторые детали конструктора. Путем практических действий и на основе зрительного соотнесения сравнивает предметы по величине, выбирает из трех предметов разной величины "самый большой" ("самый маленький"), выстраивает сериационный ряд, строит матрешек по росту. На основе не только практической, но и зрительной ориентировки в свойствах предметов подбирает предметы по форме, величине, идентифицирует цвет

предмета с цветом образца-эталона, называет цвета спектра, геометрические фигуры (круг, квадрат, треугольник, прямоугольник, овал).

Усваивает элементарные сведения о мире людей, природе, об окружающих предметах, складывается первичная картина мира. Узнает реальные явления и их изображения: контрастные времена года (лето и зима) и части суток (день и ночь).

Различает понятия "много", "один", "по одному", "ни одного", устанавливает равенство групп предметов путем добавления одного предмета к меньшему количеству или убавления одного предмета из большей группы. Учитя считать до 5 (на основе наглядности), называет итоговое число, осваивает порядковый счет.

Ориентируется в телесном пространстве, называет части тела: правую и левую руку, направления пространства "от себя", понимает и употребляет некоторые предлоги, обозначающие пространственные отношения предметов: на, в, из, под, над. Определяет части суток, связывая их с режимными моментами, но иногда ошибается, не называет утро-вечер.

4. Художественно-эстетическое развитие: ребенок рассматривает картинки, предпочитает красочные иллюстрации. Проявляет интерес к изобразительной деятельности, эмоционально положительно относится к ее процессу и результатам. Осваивает изобразительные навыки, пользуется карандашами, фломастерами, кистью, мелками. Сотрудничает со педагогическим работником в продуктивных видах деятельности (лепке, аппликации, изобразительной деятельности, конструировании). Появляется элементарный предметный рисунок.

Может сосредоточиться и слушать стихи, песни, мелодии, эмоционально на них реагирует. Воспроизводит темп и акценты в движениях под музыку. Прислушивается к окружающим звукам, узнает и различает голоса обучающихся, звуки различных музыкальных инструментов. С помощью педагогического работника и самостоятельно выполняет музыкально-ритмические движения и действия на шумовых музыкальных инструментах. Подпевает при хоровом исполнении песен.

5. Физическое развитие: ребенок осваивает все основные движения, хотя их техническая сторона требует совершенствования. Практически ориентируется и перемещается в пространстве. Выполняет физические упражнения по показу в сочетании со словесной инструкцией инструктора по физической культуре (воспитателя). Принимает активное участие в подвижных играх с правилами. Осваивает координированные движения рук при выполнении действий с конструктором, крупной мозаикой, предметами одежды и обуви.

1.2.2. Целевые ориентиры на этапе завершения освоения АОО ДО детей с ЗПР к 7-8 годам.

1. Социально-коммуникативное развитие: осваивает внеситуативно-познавательную форму общения с педагогическим работником и проявляет готовность к внеситуативно-личностному общению, проявляет готовность и способность к общению с другими детьми, способен к адекватным межличностным отношениям, проявляет инициативу и самостоятельность в игре и общении, способен выбирать себе род занятий, участников по совместной деятельности, демонстрирует достаточный уровень игровой деятельности: способен к созданию замысла и развитию сюжета, к действиям в рамках роли, к ролевому взаимодействию, к коллективной игре, появляется способность к децентрации, оптимизировано состояние эмоциональной сферы, снижается выраженность дезадаптивных форм поведения; способен учитывать интересы и чувства других, сопереживать неудачам и радоваться успехам других, адекватно проявляет свои чувства, старается конструктивно разрешать конфликты, оценивает поступки других людей, литературных и персонажей мультфильмов, способен подчиняться правилам и социальным нормам во

взаимоотношениях с педагогическим работником и другими детьми, может соблюдать правила безопасного поведения и личной гигиены, проявляет способность к волевым усилиям, совершенствуется регуляция и контроль деятельности, произвольная регуляция поведения, обладает начальными знаниями о себе и социальном мире, в котором он живет, овладевает основными культурными способами деятельности, обладает установкой положительного отношения к миру, к разным видам труда, другим людям и самому себе, обладает чувством собственного достоинства, стремится к самостоятельности, проявляет относительную независимость от педагогического работника, проявляет интерес к обучению в школе, готовится стать учеником.

2. *Познавательное развитие:* повышается уровень познавательной активности и мотивационных компонентов деятельности, задает вопросы, проявляет интерес к предметам и явлениям окружающего мира, улучшаются показатели развития внимания (объема, устойчивости, переключения и другое), произвольной регуляции поведения и деятельности, возрастает продуктивность слухоречевой и зрительной памяти, объем и прочность запоминания словесной и наглядной информации, осваивает элементарные логические операции не только на уровне наглядного мышления, но и в словесно-логическом плане (на уровне конкретно-понятийного мышления), может выделять существенные признаки, с помощью педагогического работника строит простейшие умозаключения и обобщения, осваивает приемы замещения и наглядного моделирования в игре, продуктивной деятельности, у ребенка сформированы элементарные пространственные представления и ориентировка во времени, ребенок осваивает количественный и порядковый счет в пределах десятка, обратный счет, состав числа из единиц, соотносит цифру и число, решает простые задачи с опорой на наглядность.

3. Речевое развитие: стремится к речевому общению, участвует в диалоге, обладает значительно возросшим объемом понимания речи и звуко-произносительными возможностями, осваивает основные лексико-грамматические средства языка, употребляет все части речи, усваивает значения новых слов на основе знаний о предметах и явлениях окружающего мира, обобщающие понятия в соответствии с возрастными возможностями, проявляет словотворчество, умеет строить простые распространенные предложения разных моделей, может строить монологические высказывания, которые приобретают большую цельность и связность: составлять рассказы по серии сюжетных картинок или по сюжетной картинке, на основе примеров из личного опыта, умеет анализировать и моделировать звуко-слоговой состав слова и состав предложения, владеет языковыми операциями, обеспечивающими овладение грамотой, знаком с произведениями детской литературы, проявляет к ним интерес, знает и умеет пересказывать сказки, рассказывать стихи.

4. Художественно-эстетическое развитие:

а) музыкальное развитие:

способен эмоционально реагировать на музыкальные произведения, знаком с основными культурными способами и видами музыкальной деятельности;

способен выбирать себе род музыкальных занятий, адекватно проявляет свои чувства в процессе коллективной музыкальной деятельности и сотворчества;

проявляет творческую активность и способность к созданию новых образов в художественно-эстетической деятельности.

б) художественное развитие:

ребенок осваивает основные культурные способы художественной деятельности, проявляет инициативу и самостоятельность в разных ее видах;

у ребенка развит интерес и основные умения в изобразительной деятельности (рисование, лепка, аппликация), в конструировании из разного материала (включая конструкторы, модули, бумагу, природный и иной материал);

использует в продуктивной деятельности знания, полученные в ходе экскурсий, наблюдений, знакомства с художественной литературой, картинным материалом, народным творчеством.

5. Физическое развитие: у ребенка развита крупная и мелкая моторика, движения рук достаточно координированы, рука подготовлена к письму, подвижен, владеет основными движениями, их техникой, может контролировать свои движения и управлять ими, достаточно развита моторная память, запоминает и воспроизводит последовательность движений, обладает физическими качествами (сила, выносливость, гибкость и другое), развита способность к пространственной организации движений, слухо-зрительно-моторной координации и чувству ритма, проявляет способность к выразительным движениям, импровизациям.

1.3 Необходимыми условиями реализации Программы являются: соблюдение преемственности между всеми возрастными дошкольными группами, а также единство требований к воспитанию ребенка в дошкольной образовательной организации и в условиях семьи.

Целевые ориентиры Программы выступают основаниями преемственности дошкольного и начального общего образования за счет обеспечения равных стартовых возможностей на начальных этапах обучения в общеобразовательной организации. Развитие функционального базиса для формирования предпосылок универсальных учебных действий (далее - УУД) в

коммуникативной, познавательной и регулятивной сферах является важнейшей задачей дошкольного образования.

1.4. На этапе завершения дошкольного образования специалисты и психолого-педагогический консилиум (далее - ППк) Организации вырабатывают рекомендации для ПМПк по организации дальнейшего обучения в соответствии с требованиями Стандарта. В зависимости от того, на каком возрастном этапе с ребенком дошкольного возраста начиналась коррекционно-развивающая работа, от характера динамики развития, успешности коррекции и компенсации его недостатков происходит уточнение и дифференциация образовательных потребностей обучающихся, что становится основой для дифференциации условий дальнейшего образования и содержания коррекционно-развивающей работы, выработки рекомендаций по дальнейшему индивидуальному учебному плану. При разработке таких рекомендаций необходимо ориентироваться на современную психолого-педагогическую типологию задержки психического развития. Она выделяет три группы обучающихся с ЗПР по наиболее значимым и обобщенным психологическим качествам, определяющим феноменологию задержанного психического развития и особые образовательные потребности обучающихся с ЗПР при поступлении в образовательную организацию. Для соотнесения параметров развития выпускников дошкольных образовательных организаций рекомендуется анализировать и дифференцировать параметры познавательной деятельности, организационного и продуктивного компонента деятельности, коммуникации и обучаемости.

1.4.1 При анализе результативности коррекционно-образовательной работы на этапе ее завершения и выработки рекомендаций при определении дальнейшего обучения следует руководствоваться описанием следующих групп обучающихся:

1. Характерные особенности группы А (обучающиеся с ЗПР), которым может быть рекомендована федеральная адаптированная образовательная программа начального общего образования для обучающихся с задержкой психического развития вариант (вариант 7.1.) (далее - ФАОП НОО (вариант 7.1.)).

Познавательная деятельность: общее интеллектуальное развитие: по уровню и структуре - приближение к возрастной норме. Познавательная активность: по общему уровню - близкая к норме, неустойчивая, поверхностная, с признаками избирательности.

Организация и продуктивность мыслительной деятельности: саморегуляция и целенаправленность: недостаточная сформированность, неустойчивость мотивационного компонента продуктивности (ослабление контроля, колебания целенаправленности). Умственная работоспособность: достаточная - при наличии адекватной внутренней (интерес) или внешней мотивации, возможна пресыщаемость в субъективно сложных видах деятельности.

Коммуникация: в условиях учебной деятельности: при понимании и способности к усвоению норм и правил коммуникации в учебной обстановке, неустойчивое их соблюдение в связи с мотивационной и личностной незрелостью, недостатками произвольной саморегуляции. Вне учебной деятельности: демонстрируют навыки спонтанной, инициативной, но недостаточно упорядоченной и поверхностной коммуникации, порождаемой преимущественно эмоциональными стимулами.

2. Характерные особенности группы В (обучающиеся с ЗПР), которым может быть рекомендована федеральная адаптированная образовательная программа начального общего образования обучающихся с задержкой психического развития вариант (вариант 7.2.) (далее - ФАОП НОО (вариант 7.2.)).

Познавательная деятельность: общее интеллектуальное развитие: неравномерное по структуре, общий уровень - в границах низкой нормы или ниже нормы. Познавательная активность: сниженная, избирательная, поверхностная.

Организация и продуктивность мыслительной деятельности: саморегуляция и целенаправленность: недостаточная сформированность, неустойчивость мотивационного компонента в сочетании с "органической" деконцентрацией внимания, дефицитом произвольной активности, склонностью к аффективной дезорганизации деятельности. Умственная работоспособность: пониженная, неравномерная - в связи с неустойчивостью мотивации, сочетающейся с повышенной истощаемостью, пресыщаемостью и когнитивными затруднениями.

Коммуникация: в условиях учебной деятельности: при потенциальной способности к пониманию правил коммуникации в учебной обстановке, затрудненное и (или) неустойчивое усвоение и воспроизводство адекватных коммуникативных эталонов. Вне учебной деятельности: проявления инициативы и спонтанности в коммуникациях ограничены и носят, преимущественно, реактивный и малоконструктивный характер при обедненном репертуаре и невысоком качестве коммуникативных средств.

Обучаемость: когнитивный и мотивационный ресурсы обучаемости вариативны, но в целом ограничены. Зона ближайшего развития ребенка, входящего в данную группу, уточняется и корректируется в процессе обучения.

3. Характерные особенности группы С (обучающиеся с ЗПР), которым может быть рекомендована ФАОП НОО (вариант 7.2.) при условии индивидуализации специальных образовательных условий.

Познавательная деятельность: общее интеллектуальное развитие: по уровню и структуре - приближение к легкой умственной отсталости. Познавательная активность: сниженная, ситуационная, быстро угасающая.

Организация и продуктивность мыслительной деятельности: саморегуляция и целенаправленность: несформированность устойчивых форм саморегуляции и произвольной активности. Умственная работоспособность: низкая, неравномерная - в связи с когнитивными нарушениями, сниженной мотивацией, деконцентрацией внимания, инертностью, истощаемостью и быстрой пресыщаемостью.

Коммуникация: в условиях учебной деятельности: выраженные трудности понимания правил коммуникации, преимущественное усвоение их на уровне стереотипов, часто реализуемых без учета контекста ситуации. Вне учебной деятельности: на фоне выраженного дефицита адекватных средств как вербальной, так и невербальной коммуникации, и низкой способности к пониманию смыслов и контекстов ситуаций взаимодействия с окружающими, речевая и поведенческая активность ребенка либо резко ограничена, либо хаотична, неконтролируема и не соотносима с содержанием задач коммуникации.

Обучаемость: когнитивный и мотивационный ресурсы обучаемости существенно ограничены. Зона ближайшего развития ребенка, входящего в данную группу, определяется в процессе диагностического обучения

1.3. Значимые для разработки и реализации АОП ДО характеристики

1.3.1 Основные участники реализации АОП ДО: педагоги, обучающиеся, родители (законные представители).

Социальными заказчиками реализации АОП ДО как комплекса образовательных услуг выступают, в первую очередь, родители (законные представители) обучающихся, как гаранты реализации прав ребенка на уход, присмотр и оздоровление, воспитание и обучение.

Особенности разработки АОП ДО:

- условия, созданные в ДОО для реализации целей и задач АОП ДО;
- социальный заказ родителей (законных представителей);
- детский контингент;
- кадровый состав педагогических работников;
- культурно-образовательные особенности СП ГБОУ СОШ «ОЦ «Южный город» «Детский сад «Забава»
- климатические особенности;
- взаимодействие с социумом.

1.3.2 Характеристики особенностей развития детей дошкольного возраста с ЗПР.

Под термином «задержка психического развития» понимаются синдромы отставания развития психики в целом или отдельных ее функций (моторных, сенсорных, речевых, эмоционально-волевых), замедление темпа реализации закодированных в генотипе возможностей. Это понятие употребляется по отношению к детям со слабо выраженной органической или функциональной недостаточностью центральной нервной системы (ЦНС). У рассматриваемой категории детей нет специфических нарушений слуха, зрения, опорно-двигательного аппарата, речи. Они не являются умственно отсталыми. МКБ-10 объединяет этих детей в группу «Дети с общими расстройствами психологического развития» (F84).

У большинства детей с ЗПР наблюдается полиморфная клиническая симптоматика: незрелость сложных форм поведения, недостатки мотивации и целенаправленной деятельности на фоне повышенной истощаемости, сниженной работоспособности, энцефалопатических расстройств. В одних случаях у детей страдает работоспособность, в других - произвольность в организации и регуляции деятельности, в-третьих - мотивационный компонент деятельности. У детей с ЗПР часто наблюдаются инфантильные черты личности и социального поведения.

Патогенетической основой ЗПР является перенесенное органическое поражение центральной нервной системы, ее резидуально-органическая недостаточность или функциональная незрелость. У таких детей замедлен процесс функционального объединения различных структур мозга, своевременно не формируется их специализированное участие в реализации процессов восприятия, памяти, речи, мышления.

Неблагоприятные условия жизни и воспитания детей с недостаточностью ЦНС приводят к еще большему отставанию в развитии. Особое негативное влияние на развитие ребенка может оказывать ранняя социальная депривация.

Многообразие проявлений ЗПР обусловлено тем, что локализация, глубина, степень повреждений и незрелости структур мозга могут быть различными. Развитие ребенка с ЗПР проходит на фоне сочетания дефицитарных функций и/или функционально незрелых с сохранными.

Особенностью рассматриваемого нарушения развития является неравномерность (мозаичность) нарушений ЦНС. Это приводит к парциальной недостаточности различных психических функций, а вторичные наслоения, чаще всего связанные с социальной ситуацией развития, еще более усиливают внутригрупповые различия.

В соответствии с классификацией К.С. Лебединской традиционно различают четыре основных варианта ЗПР.

Задержка психического развития конституционального происхождения (гармонический психический и психофизический инфантилизм). В данном варианте на первый план в структуре дефекта выступают черты эмоционально-личностной незрелости. Инфантильность психики часто сочетается с инфантильным типом телосложения, с «детскостью» мимики, моторики, преобладанием эмоциональных реакций в поведении. Снижена мотивация в интеллектуальной деятельности, отмечается недостаточность произвольной регуляции поведения и деятельности.

Задержка психического развития соматогенного генеза у детей с хроническими соматическими заболеваниями. Детей характеризуют явления стойкой физической и психической астении. Наиболее выраженным симптомом является повышенная утомляемость и истощаемость, низкая работоспособность.

Задержка психического развития психогенного генеза. Вследствие раннего органического поражения ЦНС, особенно при длительном воздействии психотравмирующих факторов, могут возникнуть стойкие сдвиги в нервно-психической сфере ребенка. Это приводит к невротическим и неврозоподобным нарушениям, и даже к патологическому развитию личности. На первый план выступают нарушения в эмоционально-волевой сфере, снижение работоспособности, несформированность произвольной регуляции. Дети не способны к длительным интеллектуальным усилиям, страдает поведенческая сфера.

Задержка церебрально-органического генеза. Этот вариант ЗПР, характеризующийся первичным нарушением познавательной деятельности, является наиболее тяжелой и стойкой формой, при которой сочетаются черты незрелости и различные по степени тяжести повреждения ряда психических функций. Эта категория детей в первую очередь требует квалифицированного комплексного подхода при реализации воспитания, образования, коррекции. В зависимости от соотношения явлений эмоционально-личностной незрелости и выраженной недостаточности познавательной деятельности внутри этого варианта

И.Ф. Марковской выделены две группы детей.

В обоих случаях страдают функции регуляции психической деятельности: при первом варианте развития в большей степени страдают звенья регуляции и контроля, при втором - звенья регуляции, контроля и программирования.

Этот вариант ЗПР характеризуется замедленным темпом формирования познавательной и эмоциональной сфер с их временной фиксацией на более ранних возрастных этапах, незрелостью мыслительных процессов, недостаточностью целенаправленности интеллектуальной деятельности, ее быстрой истощаемостью, ограниченностью представлений об окружающем мире, чрезвычайно низкими уровнями общей осведомленности, социальной и коммуникативной компетентности, преобладанием игровых интересов в сочетании с низким уровнем развития игровой деятельности.

И.И. Мамайчук выделяет четыре основные группы детей с ЗПР:

1. Дети с относительной сформированностью психических процессов, но сниженной познавательной активностью. В этой группе наиболее часто встречаются дети с ЗПР вследствие психофизического инфантилизма и дети с соматогенной и психогенной формами ЗПР.

2. Дети с неравномерным проявлением познавательной активности и продуктивности. Эту группу составляют дети с легкой формой ЗПР церебрально-

органического генеза, с выраженной ЗПР соматогенного происхождения и с осложненной формой психофизического инфантилизма.

3. Дети с выраженным нарушением интеллектуальной продуктивности, но с достаточной познавательной активностью. В эту группу входят дети с ЗПР церебрально-органического генеза, у которых наблюдается выраженная дефицитарность отдельных психических функций (памяти, внимания, гнозиса, праксиса).

4. Дети, для которых характерно сочетание низкого уровня интеллектуальной продуктивности и слабо выраженной познавательной активности. В эту группу входят дети с тяжелой формой ЗПР церебрально-органического генеза, обнаруживающие первичную дефицитность в развитии всех психических функций: внимания, памяти, гнозиса, праксиса и пр., а также недоразвитие ориентировочной основы деятельности, ее программирования, регуляции и контроля. Дети не проявляют устойчивого интереса, их деятельность недостаточно целенаправленна, поведение импульсивно, слабо развита произвольная регуляция деятельности. Качественное своеобразие характерно для эмоционально-волевой сферы и поведения.

Таким образом, ЗПР – это сложное полиморфное нарушение, при котором страдают разные компоненты эмоционально-волевой, социально-личностной, познавательной, коммуникативно-речевой, моторной сфер. Все перечисленные особенности обуславливают низкий уровень овладения детьми с ЗПР коммуникативной, предметной, игровой, продуктивной, познавательной, речевой, а в дальнейшем – учебной деятельностью.

Психологические особенности детей раннего возраста с задержкой психомоторного и речевого развития

Отклонения в развитии ребенка с последствиями раннего органического поражения центральной нервной системы можно выявить уже в раннем детстве. Однако по отношению к детям данной возрастной категории клинический диагноз не формулируется относительно интеллектуальных и речевых нарушений, не формулируется непосредственно психолого-педагогическое и логопедическое заключение. Можно констатировать лишь общую задержку психомоторного и речевого развития.

Основными задачами образовательной деятельности являются: создание условий для становления функциональных систем в соответствии с онтогенезом, стимуляция познавательного и речевого развития, профилактика отклонений в психомоторном, сенсорном, когнитивном и речевом развитии.

Ранний возраст - особый период становления органов и систем, формирования их функций, прежде всего функций мозга. Для раннего детства характерен целый ряд особенностей.

Во-первых, это чрезвычайно быстрый темп развития, которое имеет скачкообразный характер. В критические периоды у ребенка могут наблюдаться некоторые особенности в поведении, снижение работоспособности, функциональные расстройства. Отсутствие скачков в развитии ребенка может служить признаком отклоняющегося развития.

Другой особенностью является неустойчивость и незавершенность формирующихся навыков и умений. Под влиянием неблагоприятных факторов (стресс, перенесенное заболевание, отсутствие целенаправленного педагогического воздействия) может произойти потеря ранее наработанных навыков, т. е. наблюдается явление ретардации.

Неравномерность развития психики ребенка раннего возраста объясняется тем, что созревание различных функций происходит в различные сроки; для каждой из них

существуют свои сензитивные периоды. В целом ранний возраст является сензитивным для развития эмоциональной сферы ребенка, всех видов восприятия (сенсорно-перцептивной деятельности), произвольной памяти и речи. Становление этих процессов происходит в рамках общения и предметной деятельности при активном взаимодействии с взрослым. Именно в раннем возрасте закладывается фундамент для развития личности ребенка, его мышления и речи.

Еще одной особенностью раннего детства является взаимосвязь и взаимозависимость состояния здоровья, состояния нервно-психической сферы и физического развития ребенка. Негативные или позитивные изменения в состоянии здоровья малыша напрямую влияют на состояние его нервно-психической сферы.

В раннем возрасте ярко проявляется высокая степень ориентировочных реакций на окружающее. Сенсорные потребности вызывают высокую двигательную активность, а состояние двигательной сферы во многом определяет возможности ребенка в познании окружающего мира. Известно, что при сенсорной эмоциональной депривации существенно замедляется темп развития ребенка.

Ребенка раннего возраста характеризует повышенная эмоциональность. Раннее формирование положительных эмоций - залог полноценного становления личности ребенка, коммуникативной и познавательной активности.

Задержку психомоторного и речевого развития могут вызвать различные неблагоприятные факторы, воздействующие на развивающийся мозг в перинатальном и раннем постнатальном периодах. Дифференциальная диагностика в раннем возрасте затруднена. При различной локализации нарушений может наблюдаться сходная симптоматика (например, недоразвитие речи у слабослышащего, умственно отсталого ребенка, ребенка-алалика). Замедленный темп развития может касаться одной или нескольких функций, сочетаться или не сочетаться с различными неврологическими нарушениями. В связи с разными формами и разной степенью выраженности органического повреждения ЦНС сроки созревания разных структур задерживаются в разной мере, а значит, и сензитивные периоды для развития тех или иных функций имеют временной разброс. Оценка уровня психомоторного развития ребенка в раннем и дошкольном возрасте должна проводиться очень осторожно. При этом следует учитывать особенности развития общей и мелкой моторики, сенсорно-перцептивной деятельности, речи, эмоционального развития и коммуникативного поведения.

Психолого-педагогическая характеристика и показатели задержки психомоторного и речевого развития детей второго года жизни

Задержка психического развития может быть диагностирована у ребенка не ранее трехлетнего возраста. Поэтому обычно в этом возрастном периоде речь идет об общей задержке психомоторного и речевого развития с большей выраженностью отставания психических функций. У детей с последствиями раннего органического поражения ЦНС в силу незрелости нервной системы на втором году жизни наблюдается дисфункция созревания двигательных и общих психических функций. Перечислим некоторые проявления такой задержки:

- задержка в развитии локомоторных функций: ребенок начинает ходить на 1-3 месяца позже, чем здоровые дети;
- так называемые «тупиковые» движения, бессмысленные раскачивания, тормозящие формирование локомоторных навыков;

- недостаточность познавательной активности, снижение ориентировочно-исследовательской реакции;
- недостатки внимания, когда ребенок не может длительно сосредоточиться на предмете;
- отсутствие или недостаточность подражания взрослым;
- запаздывание появления первых слов, недопонимание обращенной речи, запаздывание реакции на имя;
- действия с предметами отличаются некоторой стереотипностью, вялостью, ребенок дольше задерживается на уровне примитивных, бесцельных манипуляций;
- выраженные затруднения в приобретении навыков опрятности и самообслуживания: ребенок не может пользоваться ложкой, сам не подносит ее ко рту, самостоятельно не ест;
- склонность к уединению, уход от контакта с взрослым;
- снижение привязанности к матери;
- частое раздражение, трудно поддающееся успокоению;
- нарушения сна и бодрствования.

Наличие перечисленных признаков указывает на вероятность интеллектуальных и эмоциональных нарушений у ребенка и задержку психоречевого развития [7; 30].

Психолого-педагогическая характеристика и показатели задержки психомоторного и речевого развития детей третьего года жизни

Характерными признаками отставания в развитии ребенка к трехлетнему возрасту являются следующие:

- недоразвитие речи; запаздывание самостоятельной фразовой речи при относительно сохранном понимании обращенной речи;
- недоразвитие навыков самообслуживания;
- снижение познавательной активности;
- недостатки познавательных процессов (восприятия, памяти, внимания);
- недоразвитие предметно-практической деятельности;
- несформированность возрастных форм поведения.

В данном возрастном периоде задержка психического развития ребенка может проявляться в недоразвитии психомоторных и речевых функций. Это негативно отражается на развитии сенсорно-перцептивной, интеллектуальной, игровой деятельности ребенка.

Недоразвитие речи затрудняет общение со взрослыми и со сверстниками, влияет на формирование представлений об окружающем мире.

Уже в этом возрасте можно увидеть признаки той или иной формы ЗПР. Например, у детей с последствиями раннего органического поражения ЦНС наблюдаются:

- отставание психомоторных функций, наглядно проявляющееся в недостатках мелкой моторики, пространственной организации движений, моторной памяти, координационных способностей;
- задержка в формировании фразовой речи, затруднения в понимании многоступенчатых инструкций, грамматических форм слов, ограниченность словарного запаса, выраженные недостатки слоговой структуры слова и звуконаполняемости, нарушения фонематической стороны речи;
- недостаточность свойств внимания: слабая вработываемость, отвлекаемость, объем внимания и способность к переключению снижены.

Последствия воздействия неблагоприятных психогенных и соматогенных факторов проявляются в недоразвитии ориентировочной основы познавательной деятельности: снижение познавательной активности; негативные эмоциональные реакции при выполнении заданий, в процессе общения со взрослыми и сверстниками; повышенная утомляемость, истощаемость.

Психологические особенности детей дошкольного возраста с задержкой психического развития

В дошкольном возрасте проявления задержки становятся более выраженными и проявляются в следующем:

Недостаточная познавательная активность нередко в сочетании с быстрой утомляемостью и истощаемостью. Дети с ЗПР отличаются пониженной, по сравнению с возрастной нормой, умственной работоспособностью, особенно при усложнении деятельности.

Отставание в развитии психомоторных функций, недостатки общей и мелкой моторики, координационных способностей, чувства ритма. Двигательные навыки и техника основных движений отстают от возрастных возможностей, страдают двигательные качества: быстрота, ловкость, точность, сила движений. Недостатки психомоторики проявляются в незрелости зрительно-слухо-моторной координации, произвольной регуляции движений, недостатках моторной памяти, пространственной организации движений.

Недостаточность объема, обобщенности, предметности и целостности восприятия, что негативно отражается на формировании зрительно-пространственных функций и проявляется в таких продуктивных видах деятельности, как рисование и конструирование.

Более низкая способность, по сравнению с нормально развивающимися детьми того же возраста, к приему и переработке перцептивной информации, что наиболее характерно для детей с ЗПР церебрально-органического генеза. В воспринимаемом объекте дети выделяют гораздо меньше признаков, чем их здоровые сверстники. Многие стороны объекта, данного в непривычном ракурсе (например, в перевернутом виде), дети могут не узнать, они с трудом выделяют объект из фона. Выражены трудности при восприятии объектов через осязание: удлиняется время узнавания осязаемой фигуры, есть трудности обобщения осязательных сигналов, словесного и графического отображения предметов.

У детей с другими формами ЗПР выраженной недостаточности сенсорно-перцептивных функций не обнаруживается. Однако, в отличие от здоровых сверстников, у них наблюдаются эмоционально-волевая незрелость, снижение познавательной активности, слабость произвольной регуляции поведения, недоразвитие и качественное своеобразие игровой деятельности.

Незрелость мыслительных операций. Дети с ЗПР испытывают большие трудности при выделении общих, существенных признаков в группе предметов, абстрагировании от несущественных признаков, при переключении с одного основания классификации на другой, при обобщении. Незрелость мыслительных операций сказывается на продуктивности наглядно-образного мышления и трудностях формирования словесно-логического мышления. Детям трудно устанавливать причинно-следственные связи и отношения, усваивать обобщающие понятия. При нормальном темпе психического развития старшие дошкольники способны строить простые умозаключения, могут осуществлять мыслительные операции на уровне словесно-логического мышления (его конкретно-понятийных форм). Незрелость

функционального состояния ЦНС (слабость процессов торможения и возбуждения, затруднения в образовании сложных условных связей, отставание в формировании систем межанализаторных связей) обуславливает бедный запас конкретных знаний, затрудненность процесса обобщения знаний, скудное содержание понятий. У детей с ЗПР часто затруднен анализ и синтез ситуации. Незрелость мыслительных операций, необходимость большего, чем в норме, количества времени для приема и переработки информации, несформированность антиципирующего анализа выражается в неумении предвидеть результаты действий как своих, так и чужих, особенно если при этом задача требует выявления причинно-следственных связей и построения на этой основе программы событий.

Задержанный темп формирования мнестической деятельности, низкая продуктивность и прочность запоминания, особенно на уровне слухоречевой памяти, отрицательно сказывается на усвоении получаемой информации.

Отмечаются недостатки всех свойств внимания: неустойчивость, трудности концентрации и его распределения, сужение объема. Задерживается формирование такого интегративного качества, как саморегуляция, что негативно сказывается на успешности ребенка при освоении образовательной программы.

Эмоциональная сфера дошкольников с ЗПР подчиняется общим законам развития, имеющим место в раннем онтогенезе. Однако сфера социальных эмоций в условиях стихийного формирования не соответствует потенциальным возрастным возможностям.

Незрелость эмоционально-волевой сферы и коммуникативной деятельности отрицательно влияет на поведение и межличностное взаимодействие дошкольников с ЗПР. Дети не всегда соблюдают дистанцию со взрослыми, могут вести себя навязчиво, бесцеремонно, или, наоборот, отказываются от контакта и сотрудничества. Трудно подчиняются правилам поведения в группе, редко завязывают дружеские отношения со своими сверстниками. Задерживается переход от одной формы общения к другой, более сложной. Отмечается меньшая предрасположенность этих детей к включению в свой опыт социокультурных образцов поведения, тенденция избегать обращения к сложным формам поведения. У детей с психическим инфантилизмом, психогенной и соматогенной ЗПР наблюдаются нарушения поведения, проявляющиеся в повышенной аффектации, снижении самоконтроля, наличии патохарактерологических поведенческих реакций.

Задержка в развитии и своеобразии игровой деятельности. У дошкольников с ЗПР недостаточно развиты все структурные компоненты игровой деятельности: снижена игровая мотивация, с трудом формируется игровой замысел, сюжеты игр бедные, примитивные, ролевое поведение неустойчивое, возможны соскальзывания на стереотипные действия с игровым материалом. Содержательная сторона игры обеднена из-за недостаточности знаний и представлений об окружающем мире. Игра не развита как совместная деятельность, дети не умеют строить коллективную игру, почти не пользуются ролевой речью. Они реже используют предметы-заместители, почти не проявляют творчества, чаще предпочитают подвижные игры, свойственные младшему возрасту, при этом затрудняются в соблюдении правил. Отсутствие полноценной игровой деятельности затрудняет формирование внутреннего плана действий, произвольной регуляции поведения, т. о. своевременно не складываются предпосылки для перехода к более сложной - учебной деятельности.

Недоразвитие речи носит системный характер. Особенности речевого развития детей с ЗПР обусловлены своеобразием их познавательной деятельности и проявляются в следующем:

- отставание в овладении речью как средством общения и всеми компонентами языка;

- низкая речевая активность;
- бедность, недифференцированность словаря;
- выраженные недостатки грамматического строя речи: словообразования, словоизменения, синтаксической системы языка;
- слабость словесной регуляции действий, трудности вербализации и словесного отчета;
- задержка в развитии фразовой речи, неполноценность развернутых речевых высказываний;
- недостаточный уровень ориентировки в языковой действительности, трудности в осознании звуко-слогового строения слова, состава предложения;
- недостатки устной речи и несформированность функционального базиса письменной речи обуславливают особые проблемы при овладении грамотой;
- недостатки семантической стороны, которые проявляются в трудностях понимания значения слова, логико-грамматических конструкций, скрытого смысла текста.

Для дошкольников с ЗПР характерна неоднородность нарушенных и сохранных звеньев в структуре психической деятельности, что становится особенно заметным к концу дошкольного возраста. В отсутствии своевременной коррекционно-педагогической помощи к моменту поступления в школу дети с ЗПР не достигают необходимого уровня психологической готовности за счет незрелости мыслительных операций и снижения таких характеристик деятельности, как познавательная активность, целенаправленность, контроль и саморегуляция.

Вышеперечисленные особенности познавательной деятельности, речи, эмоционально-волевой сферы обуславливают слабость функционального базиса, обеспечивающего дальнейшую учебную деятельность детей с ЗПР в коммуникативном, регулятивном, познавательном, личностном компонентах. А именно на этих компонентах основано формирование универсальных учебных действий в соответствии с ФГОС начального общего образования. Важнейшей задачей является формирование этого функционального базиса для достижения целевых ориентиров дошкольного образования и формирования полноценной готовности к началу школьного обучения.

Особые образовательные потребности дошкольников с задержкой психического развития

В ФГОС ДО отмечается, что образовательная и коррекционная работа в группах комбинированной и компенсирующей направленности, а также в условиях инклюзивного образования, должна учитывать особенности развития и специфические образовательные потребности и возможности каждой категории детей.

Особые образовательные потребности детей с ОВЗ определяются как общими, так и специфическими недостатками развития, а также иерархией нарушений в структуре дефекта (Н.В. Бабкина [4]; Н.Ю. Борякова [8]).

Вышеперечисленные особенности и недостатки обуславливают особые образовательные потребности дошкольников с ЗПР, заключающиеся в следующем:

- раннее выявление недостатков в развитии и получение специальной психолого-педагогической помощи на дошкольном этапе образования;
- обеспечение коррекционно-развивающей направленности в рамках всех образовательных областей, предусмотренных ФГОС ДО: развитие и целенаправленная коррекция недостатков развития эмоционально-волевой, личностной, социально-коммуникативной, познавательной и двигательной сфер;

- обеспечение преемственности между дошкольным и школьным образованием как условия непрерывности коррекционно-развивающего процесса;
- осуществление индивидуально-ориентированной психолого-медико-педагогической помощи с учетом особенностей психофизического развития и индивидуальных возможностей в соответствии с рекомендациями психолого-медико-педагогической комиссии и психолого-медико-педагогического консилиума;
- обеспечение особой пространственной и временной организации среды с учетом функционального состояния ЦНС и ее нейродинамики (быстрой истощаемости, низкой работоспособности);
- щадящий, комфортный, здоровьесберегающий режим жизнедеятельности детей и образовательных нагрузок;
- изменение объема и содержания образования, его вариативность; восполнение пробелов в овладении образовательной программой ДОО; вариативность освоения образовательной программы;
- индивидуально-дифференцированный подход в процессе усвоения образовательной программы;
- формирование, расширение, обогащение и систематизация представлений об окружающем мире, включение освоенных представлений, умений и навыков в практическую и игровую деятельности;
- постоянная стимуляция познавательной и речевой активности, побуждение интереса к себе, окружающему предметному миру и социальному окружению;
- разработка и реализация групповых и индивидуальных программ коррекционной работы; организация индивидуальных и групповых коррекционно-развивающих занятий с учетом индивидуально-типологических особенностей психофизического развития, актуального уровня развития, имеющихся знаний, представлений, умений и навыков и ориентацией на зону ближайшего развития;
- изменение методов, средств, форм образования; организация процесса обучения с учетом особенностей познавательной деятельности (пошаговое предъявление материала, дозированная помощь взрослого, использование специальных методов, приемов и средств, способствующих как общему развитию, так коррекции и компенсации недостатков в развитии);
- приоритетность целенаправленного педагогического руководства на начальных этапах образовательной и коррекционной работы, формирование предпосылок для постепенного перехода ребенка к самостоятельной деятельности;
- обеспечение планового мониторинга развития ребенка с целью создания оптимальных образовательных условий с целью своевременной интеграции в общеобразовательную среду;
- развитие коммуникативной деятельности, формирование средств коммуникации, приемов конструктивного взаимодействия и сотрудничества с взрослыми и сверстниками, социально одобряемого поведения;
- развитие всех компонентов речи, речезыковой компетентности;
- целенаправленное развитие предметно-практической, игровой, продуктивной, экспериментальной деятельности и предпосылок к учебной деятельности с ориентацией на формирование их мотивационных, регуляционных, операциональных компонентов;

- обеспечение взаимодействия и сотрудничества с семьей воспитанника; грамотное психолого-педагогическое сопровождение и активизация ее ресурсов для формирования социально активной позиции; оказание родителям (законным представителям) консультативной и методической помощи по вопросам обучения и воспитания ребенка с ЗПР.

1.4 Развивающее оценивание качества образовательной деятельности по Программе

Оценивание качества образовательной деятельности, осуществляемой Организацией по Программе, представляет собой важную составную часть данной образовательной деятельности, направленную на ее усовершенствование.

Концептуальные основания такой оценки определяются требованиями Федерального закона от 29 декабря 2012 г. N 273-ФЗ "Об образовании в Российской Федерации", а также Стандарта, в котором определены государственные гарантии качества образования.

Оценивание качества, то есть оценивание соответствия образовательной деятельности, реализуемой Организацией, заданным требованиям Стандарта и Программы в дошкольном образовании обучающихся с ЗПР, направлено в первую очередь на оценивание созданных Организацией условий в процессе образовательной деятельности.

Программой не предусматривается оценивание качества образовательной деятельности Организации на основе достижения детьми с ЗПР планируемых результатов освоения Программы.

Целевые ориентиры, представленные в АОП ДО:

- не подлежат непосредственной оценке;
- не являются непосредственным основанием оценки как итогового, так и промежуточного уровня развития обучающихся с ЗПР;
- не являются основанием для их формального сравнения с реальными достижениями обучающихся с ЗПР;
- не являются основой объективной оценки соответствия, установленным требованиям образовательной деятельности и подготовки обучающихся;
- не являются непосредственным основанием при оценке качества образования.

Степень реального развития обозначенных целевых ориентиров и способности ребенка их проявлять к моменту перехода на следующий уровень образования могут существенно варьировать у разных обучающихся в силу различий в условиях жизни и индивидуальных особенностей развития конкретного ребенка.

Программа строится на основе общих закономерностей развития личности обучающихся дошкольного возраста, с ЗПР с учетом сенситивных периодов в развитии. Обучающиеся с различными недостатками в физическом и (или) психическом развитии могут иметь качественно неоднородные уровни двигательного, речевого, познавательного и социального развития личности, поэтому целевые ориентиры Программы Организации должны учитывать не только возраст ребенка, но и уровень развития его личности, степень выраженности различных нарушений, а также индивидуально-типологические особенности развития ребенка.

Программой предусмотрена система мониторинга динамики развития обучающихся, динамики их образовательных достижений, основанная на методе наблюдения и включающая:

1) педагогические наблюдения, педагогическую диагностику, связанную с оценкой эффективности педагогических действий с целью их дальнейшей оптимизации;

2) детские портфолио, фиксирующие достижения ребенка в ходе образовательной деятельности;

3) «Карта дефектологического обследования детей с ЗПР 5-7 лет», разработанная на основе [1_KN_Metodiki_ZabramnayaSD_Ot_diagn_k_razvitiyu.1998-1.doc \(live.com\)](http://1_KN_Metodiki_ZabramnayaSD_Ot_diagn_k_razvitiyu.1998-1.doc);

В соответствии со Стандартом дошкольного образования и принципами Программы оценка качества образовательной деятельности по Программе:

1) поддерживает ценности развития и позитивной социализации ребенка раннего и дошкольного возраста с ЗПР;

2) учитывает факт разнообразия путей развития ребенка с ЗПР в условиях современного общества;

3) ориентирует систему дошкольного образования на поддержку вариативных организационных форм дошкольного образования для обучающихся с ЗПР;

4) обеспечивает выбор методов и инструментов оценивания для семьи, образовательной организации и для педагогических работников Организации в соответствии:

- разнообразия вариантов развития обучающихся с ЗПР в дошкольном детстве;
- разнообразия вариантов образовательной и коррекционно-реабилитационной среды;

— разнообразия местных условий в разных регионах и муниципальных образованиях Российской Федерации;

5) представляет собой основу для развивающего управления программами дошкольного образования для обучающихся с ЗПР на уровне Организации, учредителя, региона, страны, обеспечивая тем самым качество основных образовательных программ дошкольного образования в разных условиях их реализации в масштабах всей страны.

Система оценки качества реализации Программы дошкольного образования обучающихся с ЗПР на уровне Организации должна обеспечивать участие всех участников образовательных отношений и в то же время выполнять свою основную задачу - обеспечивать развитие системы дошкольного образования в соответствии с принципами и требованиями Стандарта.

Программой предусмотрены следующие уровни системы оценки качества:

- диагностика развития ребенка раннего и дошкольного возраста с ЗПР, используемая как профессиональный инструмент педагогического работника с целью получения обратной связи от собственных педагогических действий и планирования дальнейшей индивидуальной работы с детьми с ЗПР по Программе;
- внутренняя оценка, самооценка Организации;
- внешняя оценка Организации, в том числе независимая профессиональная и общественная оценка.

На уровне образовательной организации система оценки качества реализации АОП ДО решает задачи:

- повышения качества реализации АОП ДО;
- реализации требований Стандарта к структуре, условиям и целевым ориентирам адаптированной образовательной программы дошкольной организации;
- обеспечения объективной экспертизы деятельности Организации в процессе оценки качества АОП ДО обучающихся с ЗПР;

- задания ориентиров педагогическим работникам в их профессиональной деятельности и перспектив развития самой Организации;
- создания оснований преемственности между дошкольным и начальным общим образованием обучающихся с ЗПР.

Важнейшим элементом системы обеспечения качества дошкольного образования в Организации является оценка качества психолого-педагогических условий реализации, адаптированной основной образовательной программы, и именно психолого-педагогические условия являются основным предметом оценки в предлагаемой системе оценки качества образования на уровне Организации, что позволяет выстроить систему оценки и повышения качества вариативного, развивающего дошкольного образования в соответствии со Стандартом посредством экспертизы условий реализации Программы. Ключевым уровнем оценки является уровень образовательного процесса, в котором непосредственно участвует ребенок с ЗПР, его семья и педагогический коллектив Организации.

Система оценки качества дошкольного образования:

- сфокусирована на оценивании психолого-педагогических и других условий реализации Программы в Организации в пяти образовательных областях, определенных Стандартом;
- учитывает образовательные предпочтения и удовлетворенность дошкольным образованием со стороны семьи ребенка;
- исключает использование оценки индивидуального развития ребенка в контексте оценки работы Организации;
- исключает унификацию и поддерживает вариативность форм и методов дошкольного образования;
- способствует открытости по отношению к ожиданиям ребенка с ЗПР, семьи, педагогических работников, общества и государства;
- включает как оценку педагогическими работниками Организации собственной работы, так и независимую профессиональную и общественную оценку условий образовательной деятельности в дошкольной образовательной организации;
- используются единые инструменты, оценивающие условия реализации программы в Организации, как для самоанализа, так и для внешнего оценивания.

1.2 Часть, формируемая участниками образовательных отношений

*Часть, формируемая участниками образовательных отношений СП «Детский сад «Забава», составляет не более **40 %** от общего содержания основной общеобразовательной программы.*

Часть Программы, формируемая участниками образовательных отношений, спроектирована с учетом регионального компонента, а также образовательных потребностей и запросов воспитанников и их родителей.

Для определения целей и задач вариативной части Программы, связанных с особенностями образовательной организации, проведён анализ приоритетных направлений современного образования, образовательных программ и технологий нового поколения,

мониторинг ресурсов образовательной организации, анкетирование среди родителей воспитанников СП по выявлению образовательных потребностей дошкольников и семей воспитанников.

Анкетирование родителей воспитанников выявило, что большинство родителей, отдают предпочтение развитию у детей интеллектуальных способностей, внедрению информационно-коммуникационных и цифровых технологий.

Значительная часть родителей считает, что в числе приоритетных направлений должно быть формирование у воспитанников базовых представлений о духовно- нравственных ценностях, основах безопасной жизнедеятельности и здорового образа жизни.

Исходя из этого, стратегическими задачами дошкольного образования в детском саду являются следующие приоритетные направления образовательной деятельности:

- внедрение инновационных программ по развитию интеллектуального, инженерного, технического мышления будущих строителей нашего общества и современных технологий, связанные с робототехникой, моделированием и проектированием;
- приобщение воспитанников к российским традиционным духовно-нравственным ценностям, правилам и нормам поведения в обществе, на основе реализации программ и технологий социокультурной, патриотической направленности;
- формирование у дошкольников сознательного, самостоятельного и ответственного отношения к своему здоровью, к личной безопасности и безопасности окружающих, готовности к эффективным, обоснованным действиям в неадекватных ситуациях.

Психолого-педагогические, материально-технические, кадровые условия, развивающая предметно-пространственная среда дошкольного СП «Детский сад «Забава» создают возможность реализации в вариативной части Образовательной программы следующих приоритетных направлений:

- познавательное развитие (развитие интеллектуальных способностей дошкольников, формирование основ научно-технических знаний);
- социально-коммуникативное развитие (духовно-нравственное воспитание, формирование основ безопасности жизнедеятельности).

Часть, формируемая участниками образовательных отношений представлена следующими парциальными программами:

Таблица 1

Образовательная область	Парциальные программы
Познавательное развитие	<p>Парциальная образовательная программа дошкольного образования «От Фрёбеля до робота: растим будущих инженеров». Волосовец Т.В., Карпова Ю.В., Тимофеева Т.В. – учебное пособие. 2-е изд., испр. и доп. Самара: Вектор, 2018.</p> <p>Парциальная модульная программа развития интеллектуальных способностей в процессе познавательной деятельности и вовлечения в научно-техническое творчество «STEM-образование детей дошкольного и младшего школьного возраста» авт. Т. В. Волосовец, В. А. Маркова, С. А. М.: БИНОМ. Лаборатория знаний, 2019.</p>
Патриотическое. Социально-коммуникативное развитие	<p>Дорогою добра. Концепция и программа социально-коммуникативного развития и социального воспитания дошкольников / Коломийченко Л.В. – М.: ТЦ Сфера, 2017. (адаптированная под условия СП)</p>

<p>Парциальная образовательная программа дошкольного образования «От Фребеля до робота. Растим будущих инженеров» авт. Т.В. Волосовец, Ю.В. Карпова, Т.В. Тимофеева</p>	<p>Парциальная модульная программа развития интеллектуальных способностей в процессе познавательной деятельности и вовлечения в научно-техническое творчество «STEM-образование детей дошкольного и младшего школьного возраста» авт. Т. В. Волосовец, В. А. Маркова, С. А. Аверин</p>
<p>а) Цель и задачи</p>	
<p><i>Формирования у детей предпосылок готовности к изучению технических наук средствами игрового оборудования в соответствии с ФГОС дошкольного образования.</i></p> <p>1. В условиях реализации ФГОС дошкольного образования организовать в образовательном пространстве СП «Детский сад «Забава» предметную игровую техносреду, адекватную возрастным особенностям и современным требованиям к политехнической подготовке детей (к ее содержанию, материально-техническому, организационно-методическому и дидактическому обеспечению);</p> <p>2. Формировать основы технической грамотности воспитанников;</p> <p>3. Развивать технические и конструктивные умения в специфических для дошкольного возраста видах детской деятельности;</p> <p>4. Обеспечить освоение детьми начального опыта работы с отдельными техническими объектами (в виде игрового оборудования);</p> <p>5. Оценить результативность системы педагогической работы, направленной на формирование у воспитанников, в соответствии с ФГОС ДО, предпосылок готовности к изучению технических наук средствами игрового оборудования.</p>	<p><i>Развитие интеллектуальных способностей детей дошкольного и младшего школьного возраста средствами STEM-образования (S — science, T — technology, E — engineering, M — mathematics: естественные науки, технология, инженерное искусство, математика).</i></p> <p>1. Интегрированный подход к решению современных проблем, основанный на взаимопроникновении различных областей естественных наук, инженерного творчества, математики, цифровых технологий и т. д. В основе данной интеграции лежит метод проектов, базирующийся на познавательном и художественном поиске и имеющий конкретный реальный продукт в качестве результата деятельности.</p> <p>2. Адаптация детей, начиная с дошкольного возраста, к современной образовательной среде всех уровней образования. В контексте преемственности всех уровней образовательной системы РФ все компоненты образовательной среды — содержательные, технологические, предметно-пространственное наполнение, материально-техническое обеспечение — преемственны в логике возрастных возможностей и содержательного усложнения.</p> <p>3. Развитие интеллектуальных способностей в процессе познавательно-исследовательской деятельности и вовлечения в научно-техническое творчество направлено на формирование не только компетенций, специфичных для этих видов деятельности, но и комфортного самоощущения в современном мире, создание в будущем условий для высокого качества жизни.</p> <p>4. Развитие критического мышления рассматривается как трёхступенчатый процесс, направленный на формирование: умений</p>

	<p>получать необходимую информацию; умений её анализировать; умений применять полученную информацию в практической деятельности.</p> <p>5. Формирование навыков коллективной работы в синтезе с индивидуализацией образования заключается в умении: объединять индивидуальные интеллектуальные алгоритмы для достижения общих целей; договариваться, правильно задавать вопросы, аргументировать логически обоснованными фактами и т. д.</p> <p>6. Первичная пропедевтика ряда профессий и специальностей XXI века, среди которых: специалисты в области информационных технологий, в том числе информационной безопасности, умеющие работать с большим объёмом оперативной информации; аналитики, инженеры и операторы электронно-вычислительных систем; специалисты машиностроительных отраслей; специалисты в области робототехники, автоматике, ядерной физики, радиохимии, безопасности и нераспространения ядерных материалов; военные профессии, где требуются технические знания из разных областей.</p> <p>7. Развитие интереса к техническому творчеству. STEM-образование призвано возродить систему секций и кружков «юных техников», основанных на естественном интересе детей к техническому конструированию и моделированию.</p>
<p>б) Принципы и подходы</p>	
<p>При формировании Программы, в соответствии с п. 1.4 ФГОС дошкольного образования, соблюдаются следующие принципы:</p> <ul style="list-style-type: none"> - полноценное проживание ребенком всех этапов детства (младенческого, раннего и дошкольного возраста), обогащение (амплификация) детского развития; - построение процесса образовательной деятельности на основе индивидуальных особенностей каждого ребенка, при котором сам ребенок становится активным в выборе содержания своего образования, становится субъектом образования (далее индивидуализация дошкольного образования); - содействие и сотрудничество детей и взрослых, признание ребенка полноценным участником (субъектом) образовательных отношений; 	<p>Программа построена на позициях детоцентризма, провозглашающего «культуру достоинства» вместо «культуры полезности». В Программе отсутствуют жёсткая регламентация знаний детей и предметный центризм в обучении.</p> <p>В основу Программы положены принципы развивающего обучения и научное положение Л. С. Выготского о том, что правильно организованное обучение «ведёт» за собой развитие. Деятельностный подход — ключевой в развитии интеллектуальных способностей.</p> <p>Программа уникальна потому, что отталкивается от комплексного научно-технического целеполагания, при котором инженерные и естественнонаучные компетенции формируются у детей, начиная с младшего дошкольного возраста, что ведёт к</p>

<p>- поддержка инициативы детей в различных видах деятельности;</p> <p>-сотрудничество дошкольной СП «Детский сад «Забава» с семьей;</p> <p>-приобщение детей к социокультурным нормам, традициям семьи, общества и государства;</p> <p>-формирование познавательных интересов и познавательных действий ребенка в различных видах деятельности;</p> <p>-возрастная адекватность дошкольного образования (соответствие условий, требований, методов возрасту и особенностям развития);</p> <p>-учет этнокультурной ситуации развития детей.</p> <p>ФГОС дошкольного образования продолжает линию деятельностного, индивидуального, дифференцированного и других подходов, направленных на повышение результативности и качества дошкольного образования. Поэтому подходами к формированию Программы являются следующие подходы:</p> <p><i>Системно-деятельностный подход.</i> Он осуществляется в процессе СП «Детский сад «Забава» различных видов детской деятельности: игровой, коммуникативной, трудовой, познавательно- исследовательской, изобразительной, музыкальной, восприятия художественной литературы и фольклора, двигательной, конструирования. Организованная образовательная деятельность (непосредственно образовательная) строится как процесс СП «Детский сад «Забава» различных видов деятельности.</p> <p><i>Личностно-ориентированный подход.</i> Это такое обучение, которое во главу угла ставит самобытность ребенка, его самооценку, субъективность процесса обучения, этот подход опирается на опыт ребенка, субъектно- субъектные отношения,</p> <p><i>Индивидуальный подход.</i> Это учет в образовательном процессе индивидуальных особенностей детей группы.</p> <p><i>Дифференцированный подход.</i> В образовательном процессе предусмотрена возможность объединения детей по особенностям развития, по интересам, по выбору</p>	<p>развитию познавательной активности, способов умственной деятельности, формированию системы знаний и умений детей от 3 до 11 лет, создавая предпосылки для продолжения политехнического и естественнонаучного образования в школе и в вузе. Данные принципы сформулированы как основополагающие во ФГОС ДО:</p> <p>-поддержка разнообразия детства; сохранение уникальности и самоценности детства как важного этапа в общем развитии человека (самоценность детства — понимание (рассмотрение) детства как периода жизни, значимого самого по себе, без всяких условий; значимого тем, что происходит с ребёнком сейчас, а не тем, что этот период есть период подготовки к следующему периоду);</p> <p>-личностно-развивающий и гуманистический характер взаимодействия взрослых (родителей, законных представителей, педагогических и иных работников организации) и детей;</p> <p>-уважение личности ребёнка;</p> <p>-реализация программы в формах, специфических для детей данной возрастной группы, прежде всего, в форме игры, познавательной и исследовательской деятельности, в форме творческой активности. Формы СП «Детский сад «Забава» детской деятельности представлены в виде образовательных модулей, например, образовательный модуль «Робототехника», «LEGO- конструирование», «Мультстудия «Я творю мир» и др.</p>
<p>в) Особенности развития детей дошкольного возраста по выбранному направлению</p>	
<p><i>Дети дошкольного возраста 5-6 лет (старшая группа)</i></p> <p>Дети 5-6 лет задают взрослым множество вопросов. При этом у детей шестого года жизни они направлены на поддержание общения со взрослым. Часто в их вопросах начинает проявляться</p>	

желание получить новую информацию, интерес к познанию. Вопросы и сообщения детей нацелены на выявление и демонстрацию взрослому понимания связей между предметами и явлениями.

К пяти годам дети обладают довольно большим запасом представлений об окружающем, которые получают благодаря своей активности, стремлению задавать вопросы и экспериментировать. Возрастает способность ребёнка ориентироваться в пространстве. Внимание детей становится более устойчивым и произвольным. Они могут заниматься не очень привлекательным, но нужным делом в течение 20—25 мин вместе со взрослым. Ребёнок этого возраста уже способен действовать по правилу, которое задаётся взрослым. Объём памяти изменяется не существенно, улучшается её устойчивость. При этом для запоминания дети уже могут использовать несложные приёмы и средства. Ребёнок способен удерживать в памяти большой объём информации.

В 5—6 лет ведущее значение приобретает наглядно-образное мышление, которое позволяет ребёнку решать более сложные задачи с использованием обобщённых наглядных средств (схем, чертежей и пр.) и обобщённых представлений о свойствах различных предметов и явлений. Дети уже могут находить сходство и различие, владеют действиями объединения и упорядочивания групп предметов. Появляются представления о сохранности количества. Развивается прогностическая функция мышления, что позволяет ребёнку видеть перспективу событий, предвидеть (предвосхищать) близкие и отдалённые последствия собственных действий и поступков и поступков

Дети дошкольного возраста 6- 7 лет (подготовительная группа)

В подготовительной к школе группе завершается дошкольный возраст. Его основные достижения связаны с освоением мира вещей как предметов человеческой культуры; освоением форм позитивного общения с людьми; формированием позиции школьника.

К концу дошкольного возраста ребенок обладает высоким уровнем познавательного и личностного развития, что позволяет ему в дальнейшем успешно учиться в школе.

Познавательные процессы претерпевают качественные изменения; развивается произвольность действий. Наряду с наглядно-образным мышлением появляются элементы словесно-логического мышления. Начинают формироваться общие категории мышления. Старшие дошкольники проявляют большой интерес к природе - животным, растениям, камням, различным природным явлениям и др. У детей появляется и особый интерес к печатному слову, математическим отношениям. Они с удовольствием узнают буквы, овладевают звуковым анализом слова, счетом и пересчетом.

К концу дошкольного возраста существенно увеличивается устойчивость непроизвольного внимания, что приводит к меньшей отвлекаемости детей. В 6-7 лет у детей увеличивается объём памяти, что позволяет им непроизвольно запоминать достаточно большой объём информации.

В этом возрасте продолжается развитие наглядно-образного мышления, которое позволяет ребёнку решать более сложные задачи. К семи годам речь становится подлинным средством как общения, так и познавательной деятельности, а также планирования и регуляции поведения.

Познавательное развитие предполагает развитие интересов детей, любознательности и познавательной мотивации; формирование познавательных действий, становление сознания; развитие воображения и творческой активности.

г) Планируемые результаты освоения Программы

Результаты знания основ технической подготовки детей 5-6 лет:

- классифицирует виды коммуникаций и связи, виды вычислительной техники;
- использует средства коммуникаций и связи, средства вычислительной техники;

В результате освоения программы ребёнок:
- способен проявлять инициативу и самостоятельность в разной деятельности — игре, общении, познавательно-исследовательской деятельности, конструировании и пр.

<p>· создает технические объекты и макеты по представлению, памяти, с натуры, по заданным теме, условиям, самостоятельному замыслу, схемам, моделям. Создает постройки, сооружения с опорой на опыт освоения архитектуры: варианты построек жилого, промышленного, общественного назначения, мосты, крепости, транспорт, использует детали с учетом их конструктивных свойств (форма, величина).</p> <p><i>Результаты знания основ технической подготовки детей 6-7 лет:</i></p> <p>· применяет некоторые правила создания прочных конструкций; проектирует конструкции по заданным теме, условиям, самостоятельному замыслу, схемам, моделям, фотографиям;</p> <p>· разрабатывает объект; предлагает варианты объекта; выбирает наиболее соответствующие объекту средства и материалы, и их сочетание, по собственной инициативе интегрирует виды деятельности. Встраивает в свои конструкции механические элементы: подвижные колеса, вращающееся основание подъемного крана и т. п., использует созданные конструкции в играх. Легко видоизменяет по-стройки по ситуации, изменяет высоту, площадь, устойчивость.</p>	<p>- обладает развитым воображением, которое реализуется в разных видах деятельности, в конструировании, создании собственных образцов, творческих фантазиях и пр.</p> <p>- усваивает опыт положительного отношения к миру, к разным видам труда, другим людям и самому себе, обладает чувством собственного достоинства.</p> <p>- активно взаимодействуя со сверстниками и взрослыми, дошкольник овладевает способностью договариваться, учитывать интересы и чувства других, сопереживать неудачам и радоваться успехам других.</p> <p>- получает возможность адекватно проявлять свои чувства, в том числе чувство веры в себя, стараться разрешать конфликты.</p>
--	---

д) Перечень оценочных материалов (педагогическая диагностика индивидуального развития детей)

<p>Предназначение педагогической диагностики результатов освоения Программы это:</p> <ul style="list-style-type: none"> - <i>индивидуализация образовательного процесса (то есть определение того, с каким ребенком надо поработать больше, способа дифференцирования задания для такого ребенка, отбора необходимого раздаточного материала и пр.), т. е. четкое понимание, какой и в чем необходим индивидуальный подход;</i> - <i>оптимизация работы с группой: педагогическая диагностика помогает разделить детей по определенным группам (например, по интересам, по особенностям восприятия информации, по темпераменту, скорости выполнения заданий и пр.).</i> <p>Ссылка на оценочные материалы: Парциальная образовательная программа дошкольного образования «От Фрёбеля до</p>	<p>Педагогическая диагностика достижений ребёнка при освоении Программы предполагает систему мониторинга формируемых качеств в процессе наблюдений педагога за деятельностью детей по освоению образовательных модулей с целью выявления:</p> <ul style="list-style-type: none"> - <i>способов деятельности и их динамики;</i> - <i>интересов, приоритетов и склонностей ребёнка;</i> - <i>индивидуальных личностных и познавательных особенностей;</i> - <i>коммуникативных способностей.</i> <p>Ссылка на оценочные материалы: В.А. Маркова «Критерии оценки эффективности внедрения парциальной модульной программы STEM-образование детей дошкольного и младшего школьного возраста»</p>
--	--

робота: растим будущих инженеров». Волосовец Т.В., Карпова Ю.В., Тимофеева Т.В. – учебное пособие. 2-е изд., испр. и доп. Самара: Вектор, 2018. 79 с.

Система оценки результатов освоения Программы «От Фребеля до робота. Растим будущих инженеров»

Таблица 3

№	Компетенции инженера (по Квалификационному справочнику)	Показатели основ технической подготовки детей 5-6 лет	Показатели основ технической подготовки детей 6-7 лет ⁵	Целевые ориентиры на этапе завершения дошкольного образования из ФГОС
1	Выполняет использованием средства вычислительной техники, коммуникаций и связи работы в области научно-технической деятельности по проектированию, строительству, информационному обслуживанию, СП «Детский сад «Забава» производства, труда и управления, метрологическому обеспечению, техническому контролю	Составляет проекты конструкций. Классифицирует виды коммуникаций и связи, виды вычислительной техники. Использует средства коммуникаций и связи, средства вычислительной информационном техники. Создает технические объекты и макеты по представлению, памяти, с натуры, метрологическом по заданным теме, условиям, самостоятельному замыслу, схемам, моделям. Создает постройки, сооружения с опорой на опыт освоения архитектуры: варианты построек жилого, промышленного, общественного назначения, мосты, крепости, транспорт, использует детали с учетом их конструктивных свойств (форма,	Применяет некоторые правилам создания прочных конструкций; проектирует конструкции по заданным теме, условиям, самостоятельному замыслу, схемам, моделям, фотографиям. Разрабатывает объект; предлагает варианты объекта; выбирает наиболее соответствующие объекту средства и материалы, и их сочетание, по собственной инициативе интегрирует виды деятельности. Встраивает в свои конструкции механические элементы: подвижные колеса, вращающееся основание подъемного крана и т. п., использует созданные	Обладает начальными знаниями о себе, социальном мире, в котором он живет; обладает элементарными представлениями из области живой природы, естествознания, математики и т. п.

⁵ Показатели, сформированные в 5-6 лет, продолжают совершенствоваться в 6-7 лет

№	Компетенции инженера (по Квалификационному справочнику)	Показатели основ технической подготовки детей 5-6 лет	Показатели основ технической подготовки детей 6-7 лет ⁵	Целевые ориентиры на этапе завершения дошкольного образования из ФГОС
		<p>величина, устойчивость, размещение в пространстве); адекватно заменяет одни детали другими; определяет варианты строительных деталей</p>	<p>конструкции в икрах. Легко видоизменяет постройки по ситуации, изменяет высоту, площадь, устойчивость; свободно сочетает и адекватно взаимно заменяет детали в соответствии с конструктивной задачей, игровым сюжетом или творческим замыслом. Конструирует в трех различных масштабах (взрослом, детском, кукольном), осваивает и обустроивает пространство по своему замыслу и плану</p>	
2	<p>Разрабатывает методические и нормативные документы, техническую документацию), также предложения и мероприятия по осуществлению разработанных проектов и программ</p>	<p>«Читает» простейшие схемы технических объектов, макетов, моделей. Знает некоторые способы крепления деталей, использования инструментов. Выбирает соответствующие техническому замыслу материалы и оборудование, планирует деятельность по достижению результата, оценивает его</p>	<p>Проявляет инициативу в конструктивно-модельной деятельности, высказывает собственные суждения и оценки, передает свое отношение. Самостоятельно определяет замысел будущей работы. Составляет инженерную книгу. Фиксирует этапы и результаты деятельности по созданию моделей.</p>	<p>Обладает развитым воображением, которое реализуется в разных видах деятельности</p>

№	Компетенции инженера (по Квалификационному справочнику)	Показатели основ технической подготовки детей 5-6 лет	Показатели основ технической подготовки детей 6- 7 лет ⁵	Целевые ориентиры на этапе завершения дошкольного образования из ФГОС
			«Читает» простейшие схемы, чертежи технических объектов, макетов, моделей	
3	Проводит технико-экономический анализ, комплексно обосновывает принимаемые и реализуемые решения, изыскивает возможности сокращения цикла выполнения работ (услуг), содействует подготовке процесса их выполнения, обеспечению подразделений предприятия необходимыми техническими данными, документами, материалами, оборудованием и т. п.	Анализирует объект, свойства, устанавливает пространственные, пропорциональные отношения, передает их в работе. Проявляет положительное отношение к техническим объектам, предметам быта, техническим игрушкам и пр. Подбирает материалы, оборудование. Работает в команде и индивидуально. Составляет и выполняет алгоритм действий. Планирует этапы своей деятельности. Имеет представления о техническом разнообразии окружающего мира. Использует в речи некоторые слова технического языка.	Планирует деятельность, водит работу до результата, адекватно оценивает его; вносит необходимые изменения в работу, включает детали, дорабатывает конструкцию. Самостоятельно использует способы экономичного применения материалов и проявляет бережное отношение к материалам и инструментам Использует их конструктивные детали с учетом формы, величины, размещения	Способен, опираясь на свои умения в различных видах деятельности проявлять инициативу.
4	Участвует в работах по исследованию, разработке проектов и программ предприятия (подразделений предприятия), в проведении мероприятий, связанных с испытаниями оборудования и внедрением его в эксплуатацию, а также выполнении работ по стандартизации	Разрабатывает детские проекты. С интересом участвует в экспериментальной деятельности с оборудованием. Использует способы преобразования (изменение формы, величины, функции, техническую грамотность; аналогии и т.д.). Замечает (определяет оснащение) техническое окружающего мира, дифференцированно	Экспериментирует в создании моделей технических объектов, проявляет самостоятельность в процессе выбора темы, продумывания технической модели, выбора, способов создания модели, демонстрирует высокую техническую грамотность планирует деятельность, умело организует рабочее	Склонен наблюдать, экспериментировать Обладает установкой положительного отношения к миру, к разным видам труда, другим людям и самому себе, достаточно хорошо владеет устной речью, может выражать свои мысли и желания, может использовать речь для выражения своих мыслей, чувств и желаний

№	Компетенции инженера (по Квалификационному справочнику)	Показатели основ технической подготовки детей 5-6 лет	Показатели основ технической подготовки детей 6-7 лет ⁵	Целевые ориентиры на этапе завершения дошкольного образования из ФГОС
	технических средств, систем, процессов, оборудования и материалов, в рассмотрении технической документации и подготовке необходимых обзоров, отзывов, заключений по вопросам выполняемой работы.	воспринимает многообразие технических средств, способы их использования человеком в различных ситуациях	место, проявляет аккуратность и организованность. Знает виды и свойства различных материалов, конструкторов для изготовления объектов, моделей, конструкций. Знает способы соединения различных материалов. Знает названия инструментов, приспособлений.	
5	Изучает и анализирует информацию, технические данные, показатели и результаты работы, обобщает и систематизирует их, проводит необходимые расчеты, используя современную электронно - вычислительную технику	Устанавливает причинно-следственные связи. Выбирает способы действий из усвоенных ранее способов	Анализирует постройку, создает интересные образы, постройки, сооружения с опорой на опыт. Адекватно оценивает собственные работы; в процессе выполнения коллективных работ охотно и плодотворно сотрудничает с другими детьми	Проявляет любознательность, задает вопросы взрослым и сверстникам, интересуется причинно-следственными связями, пытается самостоятельно придумать объяснения явлениям природы и поступкам людей
6	Составляет графики работ, заказы, заявки, инструкции, пояснительные записки, карты, схемы и другую техническую документацию, а также установленную отчетность по утвержденным формам и в установленные сроки.	Разрабатывает простейшие карты-схемы, графики, алгоритмы действий заносит их в инженерную книгу	Распределяет конструктивно-модельную деятельность по технологическим операциям, оформляет этапы работы в виде схем, рисунков, условных обозначений. Отбирает нужные инструменты для работы по каждой операции. Пользуется чертежными инструментами и принадлежностями	У ребенка развиты крупная и мелкая моторика; он может контролировать свои движения и управлять ими

№	Компетенции инженера (по Квалификационному справочнику)	Показатели основ технической подготовки детей 5-6 лет	Показатели основ технической подготовки детей 6- 7 лет ⁵	Целевые ориентиры на этапе завершения дошкольного образования из ФГОС
7	Оказывает методическую и практическую помощь при реализации проектов и программ, планов и договоров	Сотрудничает с другими детьми в процессе выполнения коллективных творческих работ	Активно участвует в совместном со взрослым и детьми коллективном техническом творчестве, наряду с успешной индивидуальной деятельностью. Находит и обсуждает общий замысел, планирует последовательность действий, распределяет объем работы на всех участников, учитывая интересы и способности, выбирает материал, делится им, делает замены деталей, согласовывает планы и усилия. Радуетя общему результату и успехам других детей, проявивших сообразительность, фантазию, волю, организаторские способности	Способен договариваться, учитывать интересы и чувства других, сопереживать неудачам и радоваться успехам других, адекватно проявляет свои чувства, в том числе чувство веры в себя, старается разрешать конфликты. Способен выбирать себе род занятий, участников па совместной деятельности, активно взаимодействует со сверстниками и взрослыми, участвует в совместных играх
8	Осуществляет экспертизу технической документации, надзор и контроль над состоянием и эксплуатацией оборудования, Следит за соблюдением установленных требований, действующих норм, правил и стандартов	Ведет контроль эксплуатации объектов, созданных своими руками. Соблюдает правила техники безопасности	Соблюдает правила техники безопасности. Контролирует свои действия в процессе выполнения работы и после ее завершения	Способен к волевым усилиям, может следовать социальным нормам поведения и правилам в разных видах деятельности; во взаимоотношениях со взрослыми и сверстниками, может соблюдать правила безопасного поведения и личной гигиены; различает условную и реальную ситуации, умеет

№	Компетенции инженера (по Квалификационному справочнику)	Показатели основ технической подготовки детей 5-6 лет	Показатели основ технической подготовки детей 6-7 лет ⁵	Целевые ориентиры на этапе завершения дошкольного образования из ФГОС
9	Способствует развитию творческой инициативы, рационализации, изобретательства, внедрению достижений отечественной и зарубежной науки техники, использованию передового опыта, обеспечивающих эффективную работу СП «Детский сад «Забава»	Проявляет самостоятельность, творчество, инициативу в разных видах деятельности. Обыгрывает созданные технические объекты и макеты, стремится создать модель для разнообразных собственных игр	Проявляет самостоятельность, инициативу, индивидуальность в процессе деятельности; имеет творческие увлечения. Проявляет интерес к использованию уже знакомых и освоению новых видов конструирования. Развертывает детские игры с использованием полученных конструкций	Овладевает основными культурными способами деятельности, проявляет инициативу и самостоятельность в разных видах деятельности: игре, общении, познавательно-исследовательской деятельности, конструировании и др.

**Система оценки результатов освоения Программы
«STEM-образование детей дошкольного и младшего школьного возраста»**

Таблица 4

Критерии оценки	Не сформирован Низкий уровень (1 балл)	В стадии формирования Средний уровень (2 балла)	Сформирован Высокий уровень (3 балла)
Проявляет инициативу и самостоятельность в разной деятельности — игре, общении, познавательно-исследовательской деятельности, конструировании			
Обладает развитым воображением, которое реализуется в разных видах деятельности, в конструировании, создании собственных образцов, творческих фантазиях			
Положительно относится к миру, к разным видам труда, другим людям и самому себе, обладает чувством собственного достоинства.			
Активно взаимодействует со сверстниками и взрослыми, способен договариваться, учитывает интересы и чувства других, сопереживает неудачам и радуется успехам других			

Критерии оценки	Не сформирован Низкий уровень (1 балл)	В стадии формирования Средний уровень (2 балла)	Сформирован Высокий уровень (3 балла)
Адекватно проявлять свои чувства, в том числе чувство веры в себя, старается разрешать конфликты.			

Показатели сформированности интеллектуальных способностей в соответствии с образовательными модулями программы «STEM-образование детей дошкольного и младшего школьного возраста»

Таблица 5

Образовательный модуль	Показатели (задачи развития)
«Экспериментирование с живой и неживой природой»	<ul style="list-style-type: none"> - Формирование представлений об окружающем мире в опытно-экспериментальной деятельности - Осознание единства всего живого в процессе наглядно-чувственного восприятия - Формирование экологического сознания
«Дидактическая система Ф.Фрёбеля»	<ul style="list-style-type: none"> - Экспериментирование с предметами окружающего мира - Освоение математической действительности путём действий с геометрическими телами и фигурами - Освоение пространственных отношений - Конструирование в различных ракурсах и проекциях
«LEGO-конструирование»	<ul style="list-style-type: none"> - Способность к практическому и умственному экспериментированию, обобщению, установлению причинно-следственных связей, речевому планированию и комментированию процесса и результата собственной деятельности - Умение группировать предметы - Умение проявлять осведомленность в разных сферах жизни - Свободное владение родным языком - Умение создавать новые образы и фантазировать, использовать аналогию и синтез - Умение создавать конструкции и моделировать объекты на основе пазового крепления деталей
«Математическое развитие»	Комплексное решение задач математического развития с учётом возрастных и индивидуальных способностей по направлениям: величина, форма, пространство, время, количество и счёт
«Робототехника»	<ul style="list-style-type: none"> - Развитие логики и алгоритмического мышления - Формирование основ программирования - Развитие способностей к конструированию и моделированию - Обработка информации - Развитие способности к абстрагированию и нахождению закономерностей

Образовательный модуль	Показатели (задачи развития)
	<ul style="list-style-type: none"> - Умение быстро решать практические задачи - Владение умением акцентирования, схематизации, типизации - Знание универсальных знаковых систем и умение ими пользоваться - Развитие способностей к оценке процесса и результатов собственной деятельности
«Мультстудия «Я творю мир»	<ul style="list-style-type: none"> - Освоение ИКТ и цифровых технологий - Освоение медийных технологий - Организация продуктивной деятельности на основе синтеза художественного и технического творчества

Патриотическое, социально-коммуникативное развитие

Решение задач социально-коммуникативного развития, направленных на духовно нравственное воспитание, социокультурное развитие ребёнка, формирование основ безопасности жизнедеятельности, осуществляется в процессе реализации следующих программ и технологий:

Дорогою добра. Концепция и программа социально-коммуникативного развития и социального воспитания дошкольников / Коломийченко Л.В. – М.: ТЦ Сфера, 2017.

Через данную концепцию и программу реализуется региональный компонент.

а) цели и задачи

Цель: объединить обучение и воспитание в целостный образовательный процесс на основе духовно-нравственных и социокультурных ценностей, принятых в обществе правил и норм поведения в интересах человека, семьи, общества.

Задачи нравственно-патриотического воспитания детей по следующим направлениям:

Духовно-нравственное:

- формирование у воспитанников таких нравственных качеств, как добросовестность, честность, коллективизм, соблюдение правил поведения, уважение к старшему поколению, мужество, любовь к Родине и своему народу;
- воспитание уважения и любви к семье, родителям, семейным ценностям и традициям;
- формирование активной жизненной позиции;
- воспитание уважения к труду, потребности трудиться;
- формирование позитивного отношения к здоровому образу жизни, неприятие асоциальных явлений и вредных привычек, подрывающих физическое и духовное здоровье.

Культурно-историческое:

- воспитание у детей любви к своей «малой» Родине, родному краю, его природе, достопримечательностям и замечательным людям;
- формирование чувства национальной гордости, способности жить дружно с людьми других народов.

Гражданско-правовое:

- изучение государственных символов России;
- формирование культуры поведения, стремление к соблюдению общепринятых норм и законов.

Военно-патриотическое:

- знание Дней воинской славы, боевых и трудовых подвигов жителей Южного города, Самары и страны в годы Великой Отечественной войны;
- формирование позитивного образа Вооруженных Сил Российской Федерации.

Все направления патриотического воспитания взаимосвязаны и дополняют друг друга. Педагоги, составляя план мероприятий по патриотическому воспитанию, ориентируются на физиологические и психические особенности детей дошкольного возраста.

б) принципы и подходы

При выстраивании педагогического процесса в работе с детьми по нравственно - патриотическому воспитанию нужно учитывать следующие принципы:

1. Принцип интегративности, который учитывает сотрудничество с семьёй, музеем, библиотекой, событиями в стране, базовой программой дошкольного образования.
 2. Принцип целесообразности заключается в отборе знаний наиболее актуально для ребёнка данного возраста.
 3. Принцип историзма, реализующий путём сохранения порядка описываемых событий сводящим к двум понятиям: прошлое (было давно), настоящее (наши дни).
 4. Принцип гуманности он предполагает умение воспитателя встать на позицию ребёнка, учесть его точку зрения, не игнорировать его чувства и эмоции, видеть в ребёнке полноценного партнёра, а также ориентироваться на высшие общечеловеческие понятия - любовь к семье, Родине.
 5. Принцип дифференциации он заключается в создании оптимальных условий для самореализации каждого ребёнка в освоении знаний о семье, стране. Учитывать его психологические особенности, возможности, интересы.
 6. Принцип доступности материала, предлагаемый воспитателем должен быть доступен и понятен детям, соответствовать возрасту.
- Эти принципы и подходы взаимосвязаны между собой и реализуются в единстве.

в) характеристики особенностей социально-коммуникативного развития детей среднего и старшего дошкольного возраста

Усвоение духовно-нравственного, социального и культурного опыта стимулирует развитие личности ребенка и осуществляется через три составляющие социокультурного развития ребенка:

- познавательное развитие ребенка, теснейшим образом связанное с восприятием окружающей действительности и речевым развитием дошкольников;
- развитие эмоциональной сферы ребенка, определяющее его душевное состояние и переживания, которые, в свою очередь, обуславливают становление его нравственных ориентиров, определяют характер действий и поступков, отношение к нравственным категориям и т.д.;
- организация системы взаимоотношений ребенка с окружающим миром во всех его проявлениях (мир людей, вещей, природы и сам ребёнок, его отношение к себе).

4-5 лет (средний возраст)

У ребенка формируются первичные представления о себе, других людях, объектах окружающего мира, о свойствах и отношениях объектов окружающего мира.

Развитие коммуникативных навыков детей 4-5 лет осуществляется в совместной деятельности со сверстниками и является основным условием возникновения и развития их общения и взаимоотношений.

В игровой деятельности появляются ролевые взаимодействия. Они указывают на то, что дошкольники начинают отделять себя от принятой роли. В процессе игры роли могут меняться. В этом возрасте начинают появляться постоянные партнеры по игре. В общую игру может вовлекаться от двух до пяти детей.

Ребенок начинает регулировать свое поведение в соответствии с принятыми в обществе нормами; умеет довести начатое дело до конца (соорудить конструкцию, убрать игрушки, правила игры и т. п.) – проявление произвольности.

К 5-ти годам в элементарном выполнении отдельных поручений (дежурство по столовой, уход за растениями и животными) проявляется самостоятельность.

5-7 лет (старший возраст)

Ребенок 5—6 лет стремится познать себя и другого человека как представителя общества, постепенно начинает осознавать связи и зависимости в социальном поведении и взаимоотношениях людей.

Обучающиеся имеют представления о нормах и правилах взаимоотношений в семье, со сверстниками, с другими людьми. Имеют представления о правах и обязанностях каждого члена семьи, которые надо выполнять; каждого ребенка группы в коллективе детского сада, о необходимости согласовывать свою работу с работой товарищей при реализации общего дела; представления о дружеских взаимоотношениях. Обучающиеся имеют об элементарных правилах поведения, знают как можно сохранить чистоту в городе, беречь и ценить его наследие.

Обучающиеся стремятся проявлять заботу о членах семьи, о сверстниках, о других людях, с согласовывают свою работу с работой товарищей при реализации общего дела, регулируют свое поведение во взаимоотношениях со сверстниками, проявляют умение работать коллективно.

Обучающиеся имеют четкие *элементарные* представления о Президенте РФ, о государственной символике РФ, о Конституции РФ, владеют представлениями о достижениях граждан РФ, которыми мы можем гордиться, проявляют желание рассказывать о Президенте РФ, о символах РФ, о защите граждан государством (законом, Президентом, полицией, армией). Стремятся проявлять эмоционально-положительное отношение к достижениям россиян, России; интерес и чувство сопричастности событиям, происходящим в государстве. Реализуют элементарные представления о Президенте РФ, о символах РФ, о защите граждан государством в практической деятельности.

В этом возрасте в поведении дошкольников происходят качественные изменения — формируется возможность саморегуляции, дети начинают предъявлять к себе те требования, которые раньше предъявлялись им взрослыми. Так они могут, не отвлекаясь, доводить до конца малопривлекательную работу. Это становится возможным благодаря осознанию детьми общепринятых норм и правил поведения.

Дошкольники в значительной степени ориентированы на сверстников, большую часть времени проводят с ними в совместных играх и беседах, их оценки и мнения становятся существенными для них. Повышается избирательность и устойчивость взаимоотношений с ровесниками. Свои предпочтения объясняют успешностью того или иного ребёнка в игре.

К 6-7 годам ребенок обладает устойчивыми социально-нравственными чувствами, эмоциями. Мотивационная сфера дошкольников расширяется за счет развития таких социальных мотивов, как познавательные и самореализации. С развитием морально-нравственных представлений напрямую связана и возможность эмоционально оценивать свои поступки.

Ребенок начинает ставить себя на место другого человека: смотреть на происходящее с позиции других и понимать мотивы их действий; самостоятельно строить образ будущего результата продуктивного действия. Зарождается оценка и самооценка, развиваются приемы познавательной (в частности, воображаемое преобразование действительности), собственно волевой (инициатива, способность заставить себя сделать неинтересное) и эмоциональной (выражение своих чувств) саморегуляции.

2) планируемые результаты освоения Программы по выбранному направлению

Планируемые результаты освоения Программы по выбранному направлению предполагают достижение следующих результатов:

- ребенок обладает установкой положительного отношения к миру, к разным видам труда, другим людям и самому себе, обладает чувством собственного достоинства;
- активно взаимодействует со сверстниками и взрослыми, участвует в совместных играх, способен договариваться, способен выполнять как лидерские, так и исполнительские функции в совместной деятельности;
- понимает, что все люди равны вне зависимости от их социального происхождения, этнической принадлежности, религиозных и других верований, их физических и психических особенностей;
- обладает начальными знаниями о себе, о природном и социальном мире, в котором он живет;
- знаком с произведениями детской литературы, обладает элементарными представлениями из области живой природы, естествознания, математики, истории и т.п.; способен к принятию собственных решений, опираясь на свои знания и умения в различных видах деятельности;
- имеет представление о родном крае;
- о людях разных национальностей, их обычаях, о традициях, фольклоре, труде и т.д.;
- о Земле, о людях разных рас, живущих в регионе;
- о труде взрослых, их деловых и личностных качествах, творчестве, государственных праздниках, школе, библиотеке и т. д.;
- проявляет патриотические чувства, ощущает гордость за свою страну, ее достижения, имеет представление о ее географическом разнообразии, многонационально, важнейших исторических событиях;
- имеет первичные представления о себе, семье, традиционных семейных ценностях, включая традиционные тендерные ориентации, проявляет уважение к своему и противоположному полу; знаком с произведениями детской литературы, владеет доступным языком фольклорных произведений (умеет рассказывать народные сказки, уместно использовать пословицы и поговорки);
- ребенок способен к принятию собственных решений, опираясь на свои знания и умения в различных видах деятельности;

- имеет представление о президенте, правительстве России; о воинах-защитниках Отечества, о ветеранах ВОВ;
- различает некоторые рода войск;
- понимает сопричастность к социальной и окружающей среде, осознает себя полноправным членом общества.

Педагогическая диагностика. Ссылки на оценочные материалы (педагогическая диагностика)

С целью подведения итогов, выявления эффективности проделанной работы необходимо провести сравнительный анализ результатов диагностики уровня сформированности у дошкольников основ нравственно-патриотического воспитания.

Для диагностики используется технология Коломийченко Л.В. Дорогою добра: Концепция и программа социально-коммуникативного развития и социального воспитания дошкольников М. 2015 г (в контексте ФГОС)

Система педагогической диагностики результатов освоения направления «Патриотическое воспитание, социально-коммуникативное» осуществляемая через реализацию регионального компонента по программе - Коломийченко Л.В. Дорогою добра: Концепция и программа социально-коммуникативного развития и социального воспитания дошкольников М. 2015 г (в контексте ФГОС)

Таблица 6

Содержание диагностики		Форма проведения	Методика
СРЕДНЯЯ ГРУППА (4—5 ЛЕТ)			
РАЗДЕЛ «Человек среди людей»	Блок «Я — человек: я — мальчик, я — девочка»	Беседа. Беседа по картинкам. Игровое задание Беседа по картинкам	Технология Коломийченко Л.В. Дорогою добра: Концепция и программа социально-коммуникативного развития и социального воспитания дошкольников М. 2015 г (в контексте ФГОС)
	Блок «Мужчины и женщины»	Беседа. Беседа по картинкам. Игровое задание Беседа по картинкам	
	Блок «Моя семья»	Беседа.	
	Блок «Детский сад — мой второй дом»	Беседа Дидактическая игра	
	Блок «Родной город (поселок)»	Беседа	
	Блок «Родная страна. Мой край.»	Беседа	
РАЗДЕЛ «Человек в культуре»	Блок «Русская традиционная культура, культура Самарского края»	Беседа Дидактическая игра Игра-занятие.	
СТАРШАЯ ГРУППА (5-6 лет)			
РАЗДЕЛ «Человек среди людей»	Блок «Я — человек: я — мальчик, я — девочка»	Беседа. Беседа по картинкам. Игровое задание Беседа по картинкам	Технология Коломийченко Л.В. Дорогою добра: Концепция и программа социально-коммуникативного развития
	Блок «Мужчины и женщины»	Беседа по картинкам. Игровое задание Беседа по картинкам	
	Блок «Моя семья»	Беседа по картинкам. Игровое задание	

Содержание диагностики		Форма проведения	Методика
		Беседа по картинкам Дидактическая игра.	и социального воспитания дошкольников М. 2015 г (в контексте ФГОС)
	Блок «Детский сад — мой второй дом»	Беседа по картинкам. Игровое задание Беседа по картинкам	
РАЗДЕЛ «Человек в культуре»	Блок «Появление и развитие человека на Земле»	Беседа по картинкам. Игровое задание Беседа по картинкам	
	Блок «Родная страна, родной край, родной поселок»	Беседа по картинкам. Игровое задание Беседа по картинкам Дидактическая игра.	
	Блок «Русская традиционная культура. Культура Самарского края, моего поселка»	Беседа по картинкам. Игровое задание Беседа по картинкам	
	Блок «Культура других народов. Народы моего края»	Беседа Игровое задание Беседа по картинкам Дидактическая игра.	
ПОДГОТОВИТЕЛЬНАЯ ГРУППА (6-7/8 лет)			
РАЗДЕЛ «Человек среди людей»	Блок «Я — человек: я — мальчик, я — девочка»	Беседа Игровое задание Беседа по картинкам Дидактическая игра Работа с системными операторами	Технология Коломийченко Л.В. Дорогою добра: Концепция и программа социально-коммуникативного развития и социального воспитания дошкольников М. 2015 г (в контексте ФГОС)
	Блок «Мужчины и женщины»	Игровое задание Беседа Дидактическая игра	
	Блок «История семьи»	Игровое задание Беседа по картинкам Дидактическая игра	
	Блок «История детского сада»	Игровое задание Беседа	
	Блок «Родная страна»	Игровое задание	
	Блок «Моя земля, мой край»	Беседа	
РАЗДЕЛ «Человек в культуре»	Блок «Русская традиционная культура»	Беседа Игровое задание Беседа по картинкам Дидактическая игра Работа с системными операторами	
	Блок «Культура других народов и моего края»	Беседа Игровое задание Беседа по картинкам Дидактическая игра Работа с системными операторами	
	Блок «Родная страна»	Беседа Игровое задание Беседа по картинкам Дидактическая игра Работа с системными операторами	

Содержание диагностики		Форма проведения	Методика
РАЗДЕЛ «Человек в своем крае»	Блок «Я живу на Самарской земле»	Беседа Игровое задание Беседа Дидактическая игра Работа с системными операторами	

II. СОДЕРЖАТЕЛЬНЫЙ РАЗДЕЛ

2.1 Пояснительная записка

В содержательном разделе АОП ДО представлены:

а) описание модулей образовательной деятельности в соответствии с направлениями развития и психофизическими особенностями ребенка с ЗПР в пяти образовательных областях: социально-коммуникативного, познавательного, речевого, художественно-эстетического и физического развития, с учетом используемых вариативных программ дошкольного образования и методических пособий, обеспечивающих реализацию данного содержания.

б) описание вариативных форм, способов, методов и средств реализации АОП ДО с учетом психофизических, возрастных и индивидуально-психологических особенностей, обучающихся с ЗПР, специфики их образовательных потребностей, мотивов и интересов;

в) программа коррекционно-развивающей работы с детьми, описывающая образовательную деятельность по коррекции нарушений развития обучающихся с ЗПР.

В каждой образовательной области сформулированы задачи, содержание образовательной деятельности, предусмотренное для освоения в каждой возрастной группе детей в возрасте от трех до семи лет, а также результаты, которые могут быть достигнуты детьми при целенаправленной систематической работе с ними.

Определение задач и содержания образования базируется на следующих принципах:

принцип учёта ведущей деятельности: Программа реализуется в контексте всех перечисленных в ФАОП ДО видов детской деятельности, с акцентом на ведущую деятельность для каждого возрастного периода – от непосредственного эмоционального общения со взрослым до предметной (предметно - манипулятивной) и игровой деятельности;

принцип учета возрастных и индивидуальных особенностей детей: Программа учитывает возрастные характеристики развития ребенка на разных этапах дошкольного возраста, предусматривает возможность и механизмы разработки индивидуальных траекторий развития и образования детей с особыми возможностями, способностями, потребностями и интересами;

принцип амплификации детского развития как направленного процесса обогащения и развертывания содержания видов детской деятельности, а также общения детей с взрослыми и сверстниками, соответствующего возрастным задачам дошкольного возраста;

принцип единства обучения и воспитания: как интеграция двух сторон процесса образования, направленная на развитие личности ребенка и обусловленная общим подходом к отбору содержания и организации воспитания и обучения через обогащение содержания и форм детской деятельности;

принцип преемственности образовательной работы на разных возрастных этапах дошкольного детства и при переходе на уровень начального общего образования: Программа реализует данный принцип при построении содержания обучения и воспитания относительно уровня начального школьного образования, а также при построении единого пространства развития ребенка образовательной организации и семьи;

принцип сотрудничества с семьей: реализация Программы предусматривает оказание психолого-педагогической, методической помощи и поддержки родителям (законным представителям) детей дошкольного возраста, построение продуктивного взаимодействия с родителями (законными представителями) с целью создания единого/общего пространства развития ребенка;

принцип здоровьесбережения: при организации образовательной деятельности не допускается использование педагогических технологий, которые могут нанести вред физическому и (или) психическому здоровью воспитанников, их психоэмоциональному благополучию.

2.2. Содержание образовательной деятельности с детьми дошкольного возраста с задержкой психического развития



Рисунок 3

2.2.1. Образовательная область «СОЦИАЛЬНО-КОММУНИКАТИВНОЕ РАЗВИТИЕ»

Социально-коммуникативное развитие в соответствии с ФГОС ДО направлено на:

- усвоение норм и ценностей, принятых в обществе, включая моральные и нравственные ценности;
- формирование представлений о малой родине и Отечестве, многообразии стран и народов мира;
- развитие общения и взаимодействия ребенка с другими детьми и педагогическим работником;

- развитие социального и эмоционального интеллекта, эмоциональной отзывчивости, сопереживания, формирование готовности к совместной деятельности с другими детьми, формирование уважительного отношения и чувства принадлежности к своей семье и к сообществу обучающихся в Организации;
- становление самостоятельности, целенаправленности и саморегуляции собственных действий;
- поддержку инициативы, самостоятельности и ответственности, обучающихся в различных видах деятельности;
- формирование позитивных установок к различным видам труда и творчества;
- формирование основ безопасного поведения в быту, социуме, природе.

Цели, задачи и содержание области «Социально-коммуникативное развитие» обучающихся дошкольного возраста в условиях Организации представлены следующими разделами:

1. Социализация, развитие общения, нравственное и патриотическое воспитание. Ребенок в семье и сообществе;
2. Самообслуживание, самостоятельность, трудовое воспитание;
3. Формирование основ безопасного поведения.

Раздел 1 «Социализация, развитие общения, нравственное и патриотическое воспитание. Ребенок в семье и сообществе»

Таблица 7

Общие задачи раздела	Задачи, актуальные для работы с дошкольниками с ЗПР
<p>-развивать общение и игровую деятельность: создавать условия для позитивной социализации и развития инициативы ребенка на основе сотрудничества с педагогическим работником и другими детьми; формировать умения и навыки общения в игровой деятельности; развивать коммуникативные способности обучающихся;</p> <p>-приобщать к элементарным общепринятым нормам и правилам взаимоотношений с другими детьми и педагогическим работником: поддерживать доброжелательное отношение обучающихся друг к другу и положительное взаимодействие обучающихся друг с другом в разных видах деятельности;</p> <p>-формировать основы нравственной культуры;</p> <p>-формировать тендерную, семейную, гражданскую принадлежности: формировать идентификацию обучающихся с членами семьи, другими детьми и педагогическим</p>	<p>-обеспечивать адаптивную среду образования, способствующую освоению адаптированной образовательной программы детьми с ЗПР;</p> <p>-формировать и поддерживать положительную самооценку, уверенность ребенка в собственных возможностях и способностях;</p> <p>-формировать мотивационно-потребностный, когнитивно-интеллектуальный, деятельностный компоненты культуры социальных отношений;</p> <p>-способствовать становлению произвольности (самостоятельности, целенаправленности и саморегуляции) собственных действий и поведения ребенка.</p>

<p>работником, способствовать развитию патриотических чувств; -формировать готовность к усвоению социокультурных и духовно-нравственных ценностей с учетом этнокультурной ситуации развития обучающихся.</p>	
--	--

Содержание социально-коммуникативного развития направлено на:

поддержку спонтанной игры обучающихся, ее обогащение, обеспечение игрового времени и пространства;

развитие социального и эмоционального интеллекта, эмоциональной отзывчивости, сопереживания,

развитие общения и адекватного взаимодействия ребенка с педагогическим работником и другими детьми;

развитие умения обучающихся работать в группе с другими детьми, развитие готовности и способности к совместным играм с ними; формирование культуры межличностных отношений;

формирование основ нравственной культуры, усвоение норм и ценностей, принятых в обществе, включая моральные и нравственные;

формирование представлений о малой родине и Отечестве, о социокультурных ценностях нашего народа, об отечественных традициях и праздниках, о планете Земля как общем доме людей, об особенностях ее природы, многообразии стран и народов мира.

В зависимости от возрастных и индивидуальных особенностей, особых потребностей и возможностей здоровья, обучающихся указанное содержание дифференцируется.

Вторая младшая группа (от 3 до 4 лет):

1. Развитие общения и игровой деятельности. Ребенок стремится к вербальному общению с педагогическим работником, активно сотрудничает в быту, в предметно-практической деятельности. Откликается на игру, предложенную ему педагогическим работником, подражая его действиям. Проявляет интерес к игровым действиям других детей. Пытается самостоятельно использовать предметы-заместители, но чаще прибегает к помощи педагогического работника. Начинает осваивать ролевые действия в рамках предложенной педагогическим работником роли. От процессуальной игры переходит к предметно-игровым действиям.

2. Приобщение к элементарным общепринятым нормам и правилам взаимоотношения с обучающимися и педагогическими работниками. Замечает и адекватно реагирует на эмоциональные состояния педагогических работников и обучающихся (радость, печаль, гнев): радуется, когда педагогический работник ласково разговаривает, дает игрушку. Реагирует на интонации педагогического работника, огорчается, когда педагогический работник сердится, когда другой ребенок толкает или отнимает игрушку. Не всегда соблюдает элементарные нормы и правила поведения (нельзя драться, отбирать игрушку, толкаться, говорить плохие слова). В большей степени требуется контроль со стороны воспитателя. Для выполнения правил поведения требуются напоминания, организация деятельности (выполнить поручение, убрать в шкаф свою одежду). В быту, режимных моментах, в игровых ситуациях начинает проявлять стремление к самостоятельности ("Я сам").

3. Формирование гендерной, семейной, гражданской принадлежности. Знает свое имя, возраст, пол, части тела и органы чувств, но не уверен в необходимости соблюдать их гигиену. Осознает свою половую принадлежность. Знает свой статус в семье, имена родителей (законных представителей) близких родственников, но путается в родственных связях членов семьи. Дает себе общую положительную оценку ("Я хороший", "Я большой", "Я сильный"), нередко завышая свою самооценку или наоборот - занижая ("Я еще маленький").

Средняя группа (от 4 до 5 лет):

1. Развитие общения и игровой деятельности. Высокая коммуникативная активность в общении с педагогическим работником и другими детьми. Стремится к сюжетно-ролевой игре. В рамках предложенной педагогическим работником игры принимает разные роли, подражая педагогическим работником. Способен сам создать несложный игровой замысел ("Семья", "Больница"), но содержание игры заключается в подражании действиям педагогических работников в рамках выбранной темы. Самостоятельно подбирает игрушки и атрибуты для игры. В игре использует предметы-заместители, выполняет с ними игровые действия. Ориентируется на несложные правила игры. Стремится к игровому взаимодействию с другими детьми.

2. Приобщение к элементарным общепринятым нормам и правилам взаимоотношения с другими детьми и педагогическим работником (в том числе моральным). Устанавливает и поддерживает положительные эмоциональные отношения с другими детьми в процессе деятельности (старшими и младшими), а также с педагогическим работником в соответствии с ситуацией. Проявляет понимание общих правил общения и поведения, старается их соблюдать, хотя не всегда может регулировать свое поведение. Адекватно реагирует на замечания педагогического работника.

3. Формирование гендерной, семейной, гражданской принадлежности. Имеет представления о себе и может назвать имя, пол, возраст. Имеет первичные гендерные представления (мальчики сильные и смелые, девочки нежные). Знает членов семьи и называет их по именам. Знает свои обязанности в семье и Организации. Одевается не всегда самостоятельно, после игры иногда требуется напоминание педагогического работника о необходимости убрать игрушки. Знает название своей страны, города, в котором живет, домашний адрес. Имеет представления о себе (имя, пол, возраст иногда путает). Знает членов семьи, может кратко рассказать о себе и своих близких, отвечая на вопросы. Знает некоторые свои обязанности, но затрудняется в их определении и делает это при помощи педагогического работника. При напоминании педагогического работника называет город, улицу, на которой живет с родителями (законным представителем). Свою страну называет лишь с помощью педагогического работника.

Старшая группа (от 5 до 6 лет):

1. Развитие общения и игровой деятельности. Обладает высокой коммуникативной активностью. Включается в сотрудничество с педагогическим работником и другими детьми. По своей инициативе может организовать игру. Самостоятельно подбирает игрушки и атрибуты для игры, используя предметы-заместители. Отражает в игре действия с предметами и взаимоотношения людей. Самостоятельно развивает замысел и сюжетную линию. Доводит игровой замысел до конца. Принимает роль и действует в соответствии с принятой ролью. Самостоятельно отбирает разнообразные сюжеты игр, опираясь на опыт игровой деятельности и усвоенное содержание литературных произведений (рассказ, сказка, мультфильм), взаимодействуя с другими детьми по игре. Стремится договориться о распределении ролей, в

игре использует ролевую речь. Придерживается игровых правил в дидактических играх. Контролирует соблюдение правил другими детьми (может возмутиться несправедливостью, пожаловаться воспитателю). Проявляет интерес к художественно-игровой деятельности: с увлечением участвует в театрализованных играх, осваивает различные роли.

2. Приобщение к элементарным общепринятым нормам и правилам взаимоотношения с обучающимися и педагогическим работниками. Доброжелательно относится к другим детям, откликается на эмоции близких людей и друзей. Может пожалеть другого ребенка, обнять его, помочь, умеет делиться. Управляет своими чувствами (проявлениями огорчения). Выражает свои эмоции (радость, восторг, удивление, удовольствие, огорчение, обиду, грусть) с помощью речи, жестов, мимики. Имеет представления о том, что хорошо и можно, а что нельзя и плохо, может оценивать хорошие и плохие поступки, их анализировать. Самостоятельно выполняет правила поведения в Организации: соблюдает правила элементарной вежливости и проявляет отрицательное отношение к грубости, зависти, подлости и жадности. Умеет обращаться с просьбой и благодарить, примиряться и извиняться. Инициативен в общении на познавательные темы (задает вопросы, рассуждает). Умеет договариваться, стремится устанавливать неконфликтные отношения с детьми.

3. Формирование гендерной, семейной, гражданской принадлежности. Имеет представления о себе (имя, пол, возраст). Проявляет внимание к своему здоровью, интерес к знаниям о функционировании своего организма (об органах чувств, отдельных внутренних органах - сердце, легких, желудке), о возможных заболеваниях. Рассказывает о себе, делится впечатлениями. Может сравнить свое поведение с поведением других обучающихся (мальчиков и девочек) и педагогических работников. Имеет первичные гендерные представления (мальчики сильные и смелые, девочки нежные, их нужно защищать). Знает членов семьи и называет их по именам, их род занятий, осознает логику семейных отношений (кто кому кем приходится). Знает свои обязанности в семье и Организации, стремится их выполнять. Владеет навыками самообслуживания (самостоятельно ест с помощью столовых приборов, одевается, убирает игрушки после игры). Знает название страны, города и улицы, на которой живет (подробный адрес, телефон). Имеет представление о том, что он является гражданином России.

Подготовительная группа (от 6 до 7-8 лет):

1. Развитие общения и игровой деятельности. Активно общается с педагогическим работником на уровне внеситуативно-познавательного общения, способен к внеситуативно-личностному общению. Самостоятельно придумывает новые и оригинальные сюжеты игр, творчески интерпретируя прошлый опыт игровой деятельности и содержание литературных произведений (рассказ, сказка, мультфильм), отражает в игре широкий круг событий. Проявляя осведомленность и представления об окружающем мире, объясняет другим детям содержание новых для них игровых действий. Стремится регулировать игровые отношения, аргументируя свою позицию. Взаимодействует с детьми по игре по игре, стремится договориться о распределении ролей. Использует ролевую речь. Роль выразительная, устойчивая. Выполняет правила в игре и контролирует соблюдение правил другими детьми (может возмутиться несправедливостью, нарушением правил, пожаловаться воспитателю).

2. Приобщение к элементарным нормам и правилам взаимоотношения с обучающимися и педагогическими работниками. Знает правила поведения и морально-этические нормы в соответствии с возрастными возможностями, в основном руководствуется ими. Взаимодействуя с товарищами по группе, стремясь удержать их от "плохих" поступков,

объясняет возможные негативные последствия. Чутко реагирует на оценки педагогических работников и других обучающихся.

3. Формирование гендерной, семейной, гражданской принадлежности. Подробно рассказывает о себе (события биографии, увлечения) и своей семье, называя не только имена родителей (законных представителей), но и рассказывая об их профессиональных обязанностях. Знает, в какую школу пойдет. Может сказать, о какой профессии мечтает. Демонстрирует знания о достопримечательностях родного города, родной страны, о некоторых зарубежных странах. Проявляет патриотические чувства. Знает родной город, родную страну, гимн, флаг России, ощущает свою гражданскую принадлежность, проявляет чувство гордости за своих предков. Проявляет избирательный интерес к какой-либо сфере знаний или деятельности, в рассказе о них пользуется сложными речевыми конструкциями и некоторыми научными терминами.

Раздел 2 «Самообслуживание, самостоятельность, трудовое воспитание»:

Таблица 8

Общие задачи раздела по ФГОС ДО	Задачи, актуальные для работы с детьми с ЗПР
<ul style="list-style-type: none"> - формировать первичные трудовые умения и навыки: формировать интерес и способность к самостоятельным действиям с бытовыми предметами-орудиями (ложка, вилка, нож, совок, лопатка), к самообслуживанию и элементарному бытовому труду (в помещении и на улице); поощрять инициативу и самостоятельность обучающихся в организации труда под руководством педагогического работника; - воспитывать ценностное отношение к собственному труду, труду других людей и его результатам: развивать способность проявлять себя как субъект трудовой деятельности; предоставлять возможности для самовыражения обучающихся в индивидуальных, групповых и коллективных формах труда; - формировать первичные представления о труде педагогических работников, его роли в обществе и жизни каждого человека: поддерживать спонтанные игры обучающихся и обогащать их через наблюдения за трудовой деятельностью педагогических работников и организацию содержательных сюжетно-ролевых игр; формировать готовность к усвоению принятых в обществе правил и норм поведения, связанных с разными видами и формами труда, в интересах человека, семьи, общества; - развитие социального интеллекта на основе разных форм организации трудового воспитания в дошкольной образовательной организации; - формирование представлений о социокультурных ценностях нашего народа, об отечественных традициях и 	<ul style="list-style-type: none"> -формирование позитивных установок к различным видам труда и творчества; формирование готовности к совместной трудовой деятельности с другими детьми, становление самостоятельности, целенаправленности и саморегуляции собственных действий в процессе включения в разные формы и виды труда; -формирование уважительного отношения к труду педагогических работников и чувства принадлежности к своей семье и к сообществу обучающихся и педагогических работников в организации.

Общие задачи раздела по ФГОС ДО	Задачи, актуальные для работы с детьми с ЗПР
праздниках, связанных с организацией труда и отдыха людей.	

В зависимости от возрастных и индивидуальных особенностей, особых потребностей и возможностей здоровья обучающихся указанное содержание дифференцируется.

Вторая младшая группа (от 3 до 4 лет):

1. Формирование первичных трудовых умений и навыков. С помощью педагогического работника одевается и раздевается в определенной последовательности, складывает и вешает одежду (в некоторых случаях при небольшой помощи педагогического работника). Выполняет необходимые трудовые действия по собственной инициативе с помощью педагогического работника, активно включается в выполняемые педагогическим работником бытовые действия. Может действовать с бытовыми предметами-орудиями: ложкой, совком, щеткой, веником, грабельками, наборами для песка. Под контролем педагогического работника поддерживает порядок в группе и на участке; стремится улучшить результат. С помощью педагогического работника выполняет ряд доступных элементарных трудовых действий по уходу за растениями в уголке природы и на участке.

2. Воспитание ценностного отношения к собственному труду, труду других людей и его результатам. Способен удерживать в сознании цель, поставленную педагогическим работником, следовать ей, вычленять результат. Испытывает удовольствие от процесса труда. Радует полученному результату трудовых усилий, гордится собой. Все чаще проявляет самостоятельность, настойчивость, стремление к получению результата, однако качество полученного результата оценивает с помощью педагогического работника.

3. Формирование первичных представлений о труде педагогических работников, его роли в обществе и жизни каждого человека. Положительно относится и труду педагогических работников. Знает некоторые профессии (врач, воспитатель, продавец, повар, военный) и их атрибуты. Переносит свои представления в игру. В меру своих сил стремится помогать педагогическим работником, хочет быть похожим на них.

Средняя группа (от 4 до 5 лет):

1. Формирование первичных трудовых умений и навыков. С помощью педагогического работника может одеваться и раздеваться (обуваться и разуваться); складывать и вешать одежду, приводить в порядок одежду, обувь (чистить, сушить). С помощью педагогического работника замечает беспорядок во внешнем виде и самостоятельно его устраняет. Выполняет необходимые трудовые действия по собственной инициативе, активно включается в более сложные, выполняемые педагогическим работником трудовые процессы. Проявляет интерес к выбору трудовой деятельности в соответствии с гендерной ролью. Оказывает помощь в освоенных видах труда. Под контролем педагогического работника поддерживает порядок в группе и на участке. Самостоятельно выполняет трудовые поручения, связанные с дежурством по столовой, стремится улучшить результат. С помощью педагогического работника выполняет ряд доступных трудовых процессов по уходу за растениями и животными в уголке природы и на участке.

2. Воспитание ценностного отношения к собственному труду, труду других людей и его результатам. В игре достаточно точно отражает впечатления от труда других людей, подражает их трудовым действиям. Испытывает удовольствие от процесса труда. Начинает

проявлять самостоятельность, настойчивость, стремление к получению результата, преодолению препятствий. При небольшой помощи педагогического работника ставит цель, планирует основные этапы труда, однако качество полученного результата оценивает с помощью.

3. Формирование первичных представлений о труде педагогических работников, его роли в обществе и жизни каждого человека. Вычленяет труд педагогических работников как особую деятельность, имеет представление о ряде профессий, направленных на удовлетворение потребностей человека и общества, об атрибутах и профессиональных действиях. Отражает их в самостоятельных играх. В меру своих сил стремится помогать педагогическим работником, испытывает уважение к человеку, который трудится. Ситуативно называет предполагаемую будущую профессию на основе наиболее ярких впечатлений, легко изменяет свои планы.

Старшая группа (от 5 до 6 лет):

1. Формирование первичных трудовых умений и навыков. Умеет самостоятельно одеваться и раздеваться, складывать одежду, чистить ее от пыли, снега. Устраняет беспорядок в своем внешнем виде, бережно относится к личным вещам. При помощи педагогического работника ставит цель, планирует все этапы, контролирует процесс выполнения трудовых действий и результат. Осваивает различные виды ручного труда, выбирая их в соответствии с собственными предпочтениями. Понимает обусловленность сезонных видов работ в природе (на участке, в уголке природы) соответствующими природными закономерностями, потребностями растений и животных. Способен к коллективной деятельности, выполняет обязанности дежурного по столовой, по занятиям, по уголку природы.

2. Воспитание ценностного отношения к собственному труду, труду других людей и его результатам. Испытывает удовольствие от процесса и результата индивидуальной и коллективной трудовой деятельности, гордится собой и другими. Соотносит виды труда с собственными гендерными и индивидуальными потребностями и возможностями. С помощью воспитателя осознает некоторые собственные черты и качества (положительные и отрицательные), проявляющиеся в его поведении и влияющие на процесс труда и его результат. Проявляет избирательный интерес к некоторым профессиям. Мечтает об одной из них.

3. Формирование первичных представлений о труде педагогических работников, его роли в обществе и жизни каждого человека. Вычленяет труд как особую человеческую деятельность. Понимает различия между детским и педагогическим работником трудом. Имеет представление о различных видах труда педагогических работников, связанных с удовлетворением потребностей людей, общества и государства. Знает многие профессии, отражает их в самостоятельных играх. Сознательно ухаживает за растениями в уголке природы, поддерживает порядок в групповой комнате. Имеет представление о культурных традициях труда и отдыха.

Подготовительная группа (от 6 до 7-8 лет):

1. Формирование первичных трудовых умений и навыков. Умеет самостоятельно одеваться и раздеваться, складывать одежду, без напоминания, по мере необходимости, сушить мокрые вещи, ухаживать за обувью. Самостоятельно устраняет беспорядок в своем внешнем виде, бережно относится к личным и чужим вещам. Самостоятельно ставит цель, планирует все этапы труда, контролирует промежуточные и конечные результаты, стремится их улучшить. Может организовать других обучающихся при выполнении трудовых

поручений. Умеет планировать свою и коллективную работу в знакомых видах труда, отбирает более эффективные способы действий. Способен к коллективной трудовой деятельности, самостоятельно поддерживает порядок в группе и на участке, выполняет обязанности дежурного по столовой, по занятиям, по уголку природы.

2. Воспитание ценностного отношения к собственному труду, труду других людей и его результатам. Относится к собственному труду, его результату и труду других людей как к ценности, любит трудиться самостоятельно и участвовать в труде педагогических работников. Испытывает удовольствие от процесса и результата индивидуальной и коллективной трудовой деятельности, гордится собой и другими. Проявляет сообразительность и творчество в конкретных ситуациях, связанных с трудом. Осознает некоторые собственные черты и качества (положительные и отрицательные), проявляющиеся в труде и влияющие на его процесс и результат. Ценит в окружающих его людях такое качество, как трудолюбие и добросовестное отношение к труду. Говорит о своей будущей жизни, связывая ее с выбором профессии.

3. Формирование первичных представлений о труде педагогических работников, его роли в обществе и жизни каждого человека. Вычленяет труд как особую человеческую деятельность. Понимает различия между детским и педагогическим работником трудом. Освоил все виды детского труда, понимает их различия и сходства в ситуациях семейного и общественного воспитания. Сознательно ухаживает за растениями в уголке природы, осознавая зависимость цели и содержания трудовых действий от потребностей объекта. Понимает значимость и обусловленность сезонных видов работ в природе (на участке, в уголке природы) соответствующими природными закономерностями, потребностями растений. Называет и дифференцирует орудия труда, атрибуты профессий, их общественную значимость. Отражает их в самостоятельных играх. Имеет представление о различных видах труда педагогических работников, связанных с удовлетворением потребностей людей, общества и государства (цели и содержание видов труда, некоторые трудовые процессы, результаты, их личностную, социальную и государственную значимость, некоторые представления о труде как экономической категории). Имеет систематизированные представления о культурных традициях труда и отдыха.

Раздел 3. «Формирование навыков безопасного поведения»:

Таблица 9

Общие задачи раздела по ФГОС ДО	Задачи, актуальные для работы с дошкольниками с ЗПР
<ul style="list-style-type: none"> -формирование представлений об опасных для человека и мира природы ситуациях и способах поведения в них; -приобщение к правилам безопасного для человека и мира природы поведения, формирование готовности к усвоению принятых в обществе правил и норм безопасного поведения в интересах человека, семьи, общества; -передача детям знаний о правилах безопасности дорожного движения в качестве пешехода и пассажира транспортного средства; -формирование осторожного и осмотрительного отношения к потенциально опасным для человека и мира природы ситуациям. 	<ul style="list-style-type: none"> -развитие социального интеллекта, связанного с прогнозированием последствий действий, деятельности и поведения; -развитие способности ребенка к выбору безопасных способов деятельности и поведения, связанных с проявлением активности.

В зависимости от возрастных и индивидуальных особенностей, особых потребностей и возможностей здоровья, обучающихся указанное содержание дифференцируется.

Вторая младшая группа (от 3 до 4 лет):

1. Формирование представлений об опасных для человека и окружающего мира природы ситуациях и способах поведения в них. Имеет несистематизированные представления об опасных и неопасных ситуациях, главным образом бытовых (горячая вода, огонь, острые предметы), некоторых природных явлений - гроза. Осознает опасность ситуации благодаря напоминанию и предостережению со стороны педагогического работника, но не всегда выделяет ее источник. Различает некоторые опасные и неопасные ситуации для своего здоровья, называет их. При напоминании педагогического работника проявляет осторожность и предусмотрительность в незнакомой (потенциально опасной) ситуации.

2. Приобщение к правилам безопасного для человека и окружающего мира природы поведения. Ситуативно, при напоминании педагогического работника или обучении другого ребенка, проявляет заботу о своем здоровье (не ходить в мокрой обуви, влажной одежде, обращать внимание на свое самочувствие). Имеет представления, что следует одеваться по погоде и в связи с сезонными изменениями (панама, резиновые сапоги, варежки, шарф, капюшон). Обращает внимание на свое самочувствие и появление признаков недомогания. Соблюдает правила безопасного поведения в помещении и на улице, комментируя их от лица педагогического работника. Демонстрирует навыки личной гигиены (с помощью педагогического работника закатывает рукава, моет руки после прогулки, игр и другой деятельности, туалета; при помощи педагогического работника умывает лицо и вытирается). Ориентируется на педагогического работника при выполнении правил безопасного поведения в природе.

3. Передача детям знаний о правилах безопасности дорожного движения в качестве пешехода и пассажира транспортного средства. Ребенок демонстрирует недостаточные представления о правилах поведения на улице при переходе дорог, однако может включиться в беседу о значимости этих правил. Различает специальные виды транспорта (скорая помощь, пожарная машина), знает об их назначении. Знает об основных источниках опасности на улице (транспорт) и некоторых способах безопасного поведения:

- а) различает проезжую и пешеходную (тротуар) часть дороги;
- б) знает об опасности пешего перемещения по проезжей части дороги;
- в) знает о том, что светофор имеет три световых сигнала (красный, желтый, зеленый) и регулирует движение транспорта и пешеходов;
- г) знает о необходимости быть на улице рядом со педагогическим работником, а при переходе улицы держать его за руку; знает правило перехода улиц (на зеленый сигнал светофора, по пешеходному переходу "зебра", обозначенному белыми полосками, подземному переходу).

Знает о правилах поведения в качестве пассажира (в транспорт заходить вместе со педагогическим работником; не толкаться, не кричать; заняв место пассажира, вести себя спокойно, не высовываться в открытое окошко, не бросать мусор).

4. Формирование осторожного и осмотрительного отношения к потенциально опасным для человека и окружающего мира природы ситуациям. Может поддерживать беседу о потенциальной опасности или неопасности жизненных ситуаций и припомнить случаи

осторожного и осмотрительного отношения к потенциально опасным для человека и окружающей природы ситуациям. Знает и демонстрирует безопасное взаимодействие с растениями и животными в природе; обращается за помощью к педагогическому работнику в стандартной и нестандартной опасной ситуации. Пытается объяснить другому ребенку необходимость действовать определенным образом в потенциально опасной ситуации. При напоминании педагогического работника выполняет правила осторожного и внимательного для окружающего мира природы поведения (не ходить по клумбам, газонам, не рвать растения, листья и ветки деревьев и кустарников, не распугивать птиц, не засорять водоемы, не оставлять мусор в лесу, парке, не пользоваться огнем без педагогического работника).

Средняя группа (от 4 до 5 лет):

1. Формирование представлений об опасных для человека и окружающего мира природы ситуациях и способах поведения в них. Имеет представления об опасных и неопасных ситуациях в быту, природе, социуме. Способен выделять источник опасной ситуации. Определяет и называет способ поведения в данной ситуации во избежание опасности. Проявляет осторожность и предусмотрительность в незнакомой (потенциально опасной) ситуации.

2. Приобщение к правилам безопасного для человека и окружающего мира природы поведения. Проявляет умение беречь свое здоровье (не ходить в мокрой обуви, влажной одежде, обращать внимание на свое самочувствие). Соблюдает правила безопасного поведения в помещении (осторожно спускаться и подниматься по лестнице, держаться за перила), в спортивном зале. Понимает важность безопасного поведения в некоторых стандартных опасных ситуациях (при использовании колющих и режущих инструментов, быть осторожным с огнем бытовых приборов, при перемещении в лифте). Ориентируется на педагогического работника при выполнении правил безопасного поведения в природе.

3. Передача детям знаний о правилах безопасности дорожного движения в качестве пешехода и пассажира транспортного средства. Знает об основных источниках опасности на улице (транспорт) и способах безопасного поведения: различает проезжую и пешеходную (тротуар) части дороги; знает об опасности пешего перемещения по проезжей части дороги; знает о том, что светофор имеет три световых сигнала (красный, желтый, зеленый) и регулирует движение транспорта и пешеходов; знает о необходимости быть на улице рядом со педагогическим работником, а при переходе улицы держать его за руку; знает правило перехода улиц (на зеленый сигнал светофора, по пешеходному переходу "зебра", обозначенному белыми полосками, подземному переходу); различает и называет дорожные знаки: "Пешеходный переход", "Обучающиеся". Демонстрирует свои знания в различных видах деятельности: продуктивной, игровой, музыкально-художественной, трудовой, при выполнении физических упражнений.

4. Формирование осторожного и осмотрительного отношения к потенциально опасным для человека и окружающего мира природы ситуациям. Демонстрирует знания о простейших взаимосвязях в природе (если растения не поливать - они засохнут). Демонстрирует представления о съедобных и ядовитых растениях, грибах соблюдает правила безопасного поведения с незнакомыми животными (кошками, собаками). Пытается объяснить другим необходимость действовать определенным образом в потенциально опасной ситуации. Может обратиться за помощью к педагогическому работнику в стандартной и нестандартной опасной ситуации. При напоминании педагогического работника выполняет правила осторожного и внимательного к окружающему миру природы поведения (не ходить по клумбам, газонам, не

рвать растения, листья и ветки деревьев и кустарников, не распугивать птиц, не засорять водоемы, не оставлять мусор в лесу, парке, не пользоваться огнем без педагогического работника, экономить воду - закрывать за собой кран с водой).

Старшая группа (от 5 до 6 лет):

1. Формирование представлений об опасных для человека и окружающего мира природы ситуациях и способах поведения в них. Имеет представления об опасных для человека и окружающего мира ситуациях. Устанавливает причинно-следственные связи, на основании которых определяет ситуацию как опасную или неопасную. Знает номера телефонов, по которым можно сообщить о возникновении опасной ситуации. Дифференцированно использует вербальные и невербальные средства, когда рассказывает про правила поведения в опасных ситуациях. Понимает и объясняет необходимость им следовать, а также описывает негативные последствия их нарушения. Может перечислить виды и привести примеры опасных для окружающей природы ситуаций и назвать их причины.

2. Приобщение к правилам безопасного для человека и окружающего мира природы поведения. Демонстрирует знания различных способов укрепления здоровья: соблюдает правила личной гигиены и режим дня; знает, но не всегда соблюдает необходимость ежедневной зарядки, закаливания; владеет разными видами движений; участвует в подвижных играх; при небольшой помощи педагогического работника способен контролировать состояние своего организма, физических и эмоциональных перегрузок. При утомлении и переутомлении сообщает воспитателю. Ребенок называет способы самостраховки при выполнении сложных физических упражнений, контролирует качество выполнения движения. Показывает другим детям, как нужно вести себя в стандартных опасных ситуациях и соблюдать правила безопасного поведения. Может описать и дать оценку некоторым способам оказания помощи и самопомощи в опасных ситуациях.

3. Передача детям знаний о правилах безопасности дорожного движения в качестве пешехода и пассажира транспортного средства. Демонстрирует знания о правилах дорожного движения и поведения на улице и причинах появления опасных ситуаций: указывает на значение дорожной обстановки, отрицательные факторы - описывает возможные опасные ситуации. Имеет представление о действиях инспектора ГИБДД в некоторых ситуациях. Знает правила поведения в общественном транспорте. Демонстрирует правила безопасного поведения в общественном транспорте, понимает и развернуто объясняет необходимость им следовать, а также негативные последствия их нарушения.

4. Формирование осторожного и осмотрительного отношения к потенциально опасным для человека и окружающего мира природы ситуациям. Демонстрирует знания основ безопасности окружающего мира природы, бережного и экономного отношения к природным ресурсам. Знает о жизненно важных для людей потребностях и необходимых для их удовлетворения природных (водных, почвенных, растительных, животного мира) ресурсах; о некоторых источниках опасности для окружающего мира природы: транспорт, неосторожные действия человека, деятельность людей, опасные природные явления (гроза, наводнение, сильный ветер). Демонстрирует навыки культуры поведения в природе, бережное отношение к растениям и животным.

Подготовительная группа (от 6 до 7 лет):

1. Формирование представлений об опасных для человека и окружающего мира природы ситуациях и способах поведения в них. Ребенок имеет систематизированные представления об опасных для человека и окружающего мира ситуациях. Устанавливает

причинно-следственные связи, на основании которых определяет ситуацию как опасную или неопасную. Знает о способах безопасного поведения в некоторых стандартных ситуациях: демонстрирует их без напоминания педагогических работников на проезжей части дороги, при переходе улицы, перекрестков, при перемещении в лифте, автомобиле; имеет представления о способах обращения к педагогическому работнику за помощью в стандартных и нестандартных опасных ситуациях; знает номера телефонов, по которым можно сообщить о возникновении опасной ситуации; знает о последствиях в случае неосторожного обращения с огнем или электроприборами. Знает о некоторых способах безопасного поведения в информационной среде: включать телевизор для просмотра конкретной программы, включать компьютер для определенной задачи. Демонстрирует осторожное и осмотрительное отношение к стандартным опасным ситуациям. Проявляет самостоятельность, ответственность и понимание значения правильного поведения для охраны своей жизни и здоровья.

2. Приобщение к правилам безопасного для человека и окружающего мира природы поведения. Демонстрирует способности оберегать себя от возможных травм, ушибов, падений. Рассказывает другим детям о соблюдении правил безопасного поведения в стандартных опасных ситуациях. Демонстрирует знания различных способов укрепления здоровья: соблюдает правила личной гигиены и режим дня; знает, но не всегда соблюдает необходимость ежедневной зарядки, закаливания; владеет разными видами движений; участвует в подвижных играх; при небольшой помощи педагогического работника способен контролировать состояние своего организма, избегать физических и эмоциональных перегрузок. Ребенок называет способы самостраховки при выполнении сложных физических упражнений, контролирует качество выполнения движения. Показывает другим детям, как нужно вести себя в стандартных опасных ситуациях и соблюдать правила безопасного поведения. Может описать и дать оценку некоторым способам оказания помощи и самопомощи в опасных ситуациях. Демонстрирует ценностное отношение к здоровому образу жизни: желание заниматься физкультурой и спортом, закаляться, есть полезную пищу, прислушиваться к своему организму: избегать физических и эмоциональных перегрузок. При утомлении и переутомлении сообщает воспитателю. Имеет элементарные представления о строении человеческого тела, о правилах оказания первой помощи.

3. Приобщение к правилам безопасного для человека и окружающего мира природы поведения. Демонстрирует знания о правилах дорожного движения и поведения на улице и причинах опасных ситуаций. Понимает значение дорожной обстановки (большое количество транспорта на дорогах; скользкая дорога во время дождя, оттепели, снегопада; слякоть; снижение видимости); отрицательные факторы (снижение видимости окружающей обстановки во время непогоды из-за зонтика, капюшона; плохое знание правил поведения на дороге в летний период; плохое состояние дороги); возможные опасные ситуации (подвижные игры во дворах, у дорог; катание в зависимости от сезона на велосипедах, роликах, самокатах, коньках, санках, лыжах; игры вечером). Имеет представление о возможных транспортных ситуациях: заносы машин на скользких участках; неумение водителей быстро ориентироваться в меняющейся обстановке дороги. Знает и соблюдает систему правил поведения в определенном общественном месте, понимает и объясняет необходимость им следовать, а также негативные последствия их нарушения. Имеет представление о действиях инспектора ГИБДД в некоторых ситуациях. Знает и соблюдает правила поведения в общественном транспорте, в метро.

4. Формирование осторожного и осмотрительного отношения к потенциально опасным для человека и окружающего мира природы ситуациям. Демонстрирует знания основ безопасности для окружающего мира природы, бережного и экономного отношения к природным ресурсам: о жизненно важных для людей потребностях и необходимых для их удовлетворения природных (водных, почвенных, растительных, животного мира) ресурсах; о некоторых источниках опасности для окружающего мира природы: транспорт, неосторожные действия человека, деятельность людей, опасные природные явления (гроза, наводнение, сильный ветер); о некоторых видах опасных для окружающего мира природы ситуаций: загрязнение воздуха, воды, вырубку деревьев, лесные пожары; о правилах бережного для окружающего мира природы поведения и выполнения их без напоминания педагогических работников в реальных жизненных ситуациях (не ходить по клумбам, газонам, не рвать растения, не ломать ветки деревьев, кустарников, не распугивать птиц, не засорять водоемы, выбрасывать мусор только в специально отведенных местах; пользоваться огнем в специально оборудованном месте, тщательно заливая место костра водой перед уходом; выключать свет, если выходишь, закрывать кран с водой, дверь для сохранения в помещении тепла). Проявляет осторожность и предусмотрительность в потенциально опасной ситуации. Демонстрирует навыки культуры поведения в природе, бережное отношение к растениям и животным.

2.2.2. Образовательная область «ПОЗНАВАТЕЛЬНОЕ РАЗВИТИЕ»

Основная цель познавательного развития: формирование познавательных процессов и способов умственной деятельности, усвоение и обогащение знаний о природе и обществе; развитие познавательных интересов.

ФГОС ДО определяет цели, задачи и содержание познавательного развития обучающихся дошкольного возраста в условиях Организации, которые можно представить следующими разделами:

1. Сенсорное развитие.
2. Развитие познавательно-исследовательской деятельности.
3. Формирование элементарных математических представлений.
4. Формирование целостной картины мира, расширение кругозора.

Общие задачи:

сенсорное развитие: формировать представления о форме, цвете, размере и способах обследования объектов и предметов окружающего мира; формировать сенсорную культуру;

развитие познавательно-исследовательской, предметно-практической деятельности: формировать познавательные интересы и познавательные действия ребенка в различных видах деятельности; развивать познавательно-исследовательскую (исследование объектов окружающего мира и экспериментирование с ними) деятельность;

формирование элементарных содержательных представлений: о свойствах и отношениях объектов окружающего мира (форме, цвете, размере, материале, количестве, числе, части и целом, пространстве и времени, причинах и следствиях); формировать первичные математические представления;

формирование целостной картины мира, расширение кругозора: формировать первичные представления о себе, других людях, объектах окружающего мира, о свойствах и отношениях объектов окружающего мира, об их взаимосвязях и закономерностях; поддержка детской инициативы и самостоятельности в проектной и познавательной деятельности.

Задачи, актуальные для работы с дошкольниками с ЗПР:

- развитие анализирующего восприятия при овладении сенсорными эталонами;
- формирование системы умственных действий, повышающих эффективность образовательной деятельности;
- формирование мотивационно-потребностного, когнитивно-интеллектуального, деятельностного компонентов познания;
- развитие математических способностей и мыслительных операций у ребенка;
- развитие познавательной активности, любознательности;
- формирование предпосылок учебной деятельности.

Вторая младшая группа (от 3 до 4 лет):

1. Сенсорное развитие. Действует с предметами по образцу педагогического работника. Узнает и самостоятельно или при небольшой помощи педагогического работника находит основные цвета, формы, величины в процессе действий с предметами, их соотношения по этим признакам. Действует с предметами, используя метод целенаправленных проб и практического примеривания. Освоено умение пользоваться предэталонами ("как кирпичик", "как крыша"), понимает и находит: шар, куб, круг, квадрат, прямоугольник, треугольник. Некоторые цвета и фигуры называет сам. Проявляет интерес к играм и материалам, с которыми можно практически действовать: накладывать, совмещать, раскладывать.

2. Развитие познавательно-исследовательской деятельности. Проявляет познавательный интерес в процессе общения с педагогическим работником и другими детьми: задает вопросы поискового характера (Что это? Что с ним можно сделать? Почему он такой? Почему? Зачем?). Доступны задания на уровне наглядно-образного мышления, соответствующие возрасту. Справляется с решением наглядных задач путем предметно-практических соотносящих и орудийных действий. В процессе совместной предметной деятельности активно познает и называет свойства и качества предметов (характер поверхности, материал, из которого сделан предмет, способы его использования и другие). Сам совершает обследовательские действия (метод практического примеривания и зрительного соотношения) и практические действия: погладить, сжать, смять, намочить, разрезать, насыпать.

3. Формирование элементарных математических представлений. Математические действия с предметами, в основном, совершаются в наглядном плане, требуют организации и помощи со стороны педагогического работника. Ориентируется в понятиях один-много. Группирует предметы по цвету, размеру, форме (отбирать все красные, все большие, все круглые предметы). Составляет при помощи педагогического работника группы из однородных предметов и выделяет один предмет из группы. Находит в окружающей обстановке один и много одинаковых предметов. Понимает конкретный смысл слов: больше - меньше, столько же. Устанавливает равенство между неравными по количеству группами предметов путем добавления одного предмета к меньшему количеству или убавления одного предмета из большего. Различает круг, квадрат, треугольник, предметы, имеющие углы и круглую форму на основе практического примеривания. Понимает смысл обозначений: вверху - внизу, впереди - сзади, на, над - под, верхняя - нижняя (полоска). Понимает смысл слов: утро - вечер, день - ночь, связывает части суток с режимными моментами.

4. Формирование целостной картины мира, расширение кругозора. Развиты представления об объектах и явлениях неживой природы (солнце, небо, дождь), о диких и домашних животных, некоторых особенностях их образа жизни, понимает, что животные

живые. Различает растения ближайшего природного окружения по единичным ярким признакам (цвет, размер), знает их названия. Умеет выделять части растения (лист, цветок). Знает об элементарных потребностях растений и животных: пища, вода, тепло. Понимает, что человек ухаживает за животными и растениями, проявляет эмоции и чувства по отношению к домашним животным. Накоплены впечатления о ярких сезонных изменениях в природе. Отгадывает описательные загадки о предметах и объектах природы. Сформированы первичные представления о себе, своей семье, других людях. Узнает свою дошкольную образовательную организацию, группу, своих воспитателей, их помощников. Понимает, где в Организации хранятся игрушки, книги, посуда, чем можно пользоваться. Развивается познавательное и эмоциональное воображение. Нравится рассматривать картинки-нелепицы, благодаря которым более свободно рассуждает о признаках и явлениях окружающего мира, понимает некоторые причинно-следственные связи (зимой не растут цветы, потому что холодно).

Средняя группа (от 4 до 5 лет):

1. Сенсорное развитие. Самостоятельно совершает обследовательские действия (метод практического примеривания и зрительного соотнесения). Выстраивает сериационный ряд, ориентируясь на недифференцированные признаки величины (большой-маленький), сравнивает некоторые параметры (длиннее-короче). Называет цвета спектра, некоторые оттенки, пять геометрических плоскостных фигур. Знает и находит шар, куб, призму. В процессе самостоятельной предметной и предметно-исследовательской деятельности активно познает и называет свойства и качества предметов, сам сравнивает и группирует их по выделенным признакам и объясняет принцип группировки, может выделять нужный признак (цвет, форму, величину, материал, фактуру поверхности) при исключении лишнего. Доступно использование сенсорных эталонов для оценки свойств предметов; описание предмета по 3-4-м основным свойствам; отражение признаков предметов в продуктивных видах деятельности.

2. Развитие познавательно-исследовательской деятельности. Проявляет познавательный интерес в процессе общения с педагогическим работником и другими детьми: задает вопросы поискового характера (Что будет, если...? Почему? Зачем?). Самостоятельно выполняет задания на уровне наглядно-образного мышления. Использует эталоны с целью определения свойств предметов (форма, длина, ширина, высота, толщина). Определяет последовательность событий во времени (что сначала, что потом) по картинкам и простым моделям. Понимает замещение конкретных признаков моделями. Осваивает практическое деление целого на части, соизмерение величин. Знает свойства жидких и сыпучих тел. Использует мерку для измерения их количества.

3. Формирование элементарных математических представлений. Различает, из каких частей составлена группа предметов, называет их характерные особенности (цвет, величину, форму). Считает до 5 (количественный счет), может ответить на вопрос "Сколько всего?" Сравнивает количество предметов в группах на основе счета (в пределах 5), а также путем поштучного соотнесения предметов двух групп (составления пар); определяет, каких предметов больше, меньше, равное количество. Сравнивает два предмета по величине (больше - меньше, выше - ниже, длиннее - короче, одинаковые, равные) на основе примеривания. Различает и называет круг, квадрат, треугольник, прямоугольник, шар, куб; знает их характерные отличия. Определяет положение предметов в пространстве по отношению к себе (вверху - внизу, впереди - сзади; далеко - близко); понимает и правильно употребляет

некоторые предлоги, обозначающие пространственные отношения предметов - на, в, из, под, над. Определяет части суток, связывая их с режимными моментами.

4. Формирование целостной картины мира, расширение кругозора. Имеет представления о самом себе и членах своей семьи. Сформированы первичные представления о малой родине (родном городе, селе) и родной стране: знает названия некоторых общественных праздников и событий. Знает несколько стихов, песен о родной стране. Знаком с новыми представителями животных и растений. Выделяет разнообразные явления природы (моросящий дождь, ливень, туман) Распознает свойства и качества природных материалов (сыпучесть песка, липкость мокрого снега). Сравнивает хорошо знакомые объекты природы и материалы, выделяет признаки отличия и единичные признаки сходства. Знает части растений и их назначение. Знает о сезонных изменениях в неживой природе, жизни растений и животных, в деятельности людей. Различает домашних и диких животных по существенному признаку (дикие животные самостоятельно находят пищу, а домашних кормит человек). Знает о среде обитания некоторых животных и о месте произрастания некоторых растений. Отражает в речи результаты наблюдений, сравнения. Способен к объединению предметов в видовые категории с указанием характерных признаков (чашки и стаканы, платья и юбки, стулья и кресла).

Старшая группа (от 5 до 6 лет):

1. Сенсорное развитие. Осваивает сенсорные эталоны: называет цвета спектра, оттенки, некоторые промежуточные цвета (коричневый, сиреневый), ахроматические цвета (черный, серый, белый), может выстраивать сериационный ряд, оперировать параметрами величины (длина, высота, ширина). Знает и называет геометрические фигуры и тела, используемые в конструировании: шар, куб, призма, цилиндр. Узнает на ощупь, определяет и называет свойства поверхности и материалов. Самостоятельно осуществляет классификацию, исключение лишнего на основе выделения признаков. Может ориентироваться в двух признаках и, совершая группировку по одному из них, абстрагируется от другого.

2. Развитие познавательно-исследовательской деятельности. Любознателен, любит экспериментировать, способен в процессе познавательно-исследовательской деятельности понимать проблему, анализировать условия и способы решения проблемных ситуаций. Может строить предвосхищающие образы наблюдаемых процессов и явлений. Устанавливает простейшие зависимости между объектами: сохранение и изменение, порядок следования, преобразование, пространственные изменения.

3. Формирование элементарных математических представлений. Считает (отсчитывает) в пределах 5. Пересчитывает и называет итоговое число. Правильно пользуется количественными и порядковыми числительными (в пределах 5), отвечает на вопросы: "Сколько?", "Который по счету?". Уравнивает неравные группы предметов двумя способами (удаление и добавление единицы). Сравнивает 2-3 предмета практически: контрастные (по длине, ширине, высоте, толщине); проверяет точность определений путем наложения или приложения; размещает предметы различной величины (до 1 до 3) в порядке возрастания, убывания их величины (матрешек строит по росту). Использует понятия, обозначающие размерные отношения предметов (красная башенка самая высокая, синяя - пониже, а желтая - самая низкая). Понимает и называет геометрические фигуры и тела: круг, квадрат, треугольник, шар, куб, детали конструктора. Выражает словами местонахождение предмета по отношению к себе, другим предметам; знает правую и левую руку; понимает и правильно употребляет предлоги в, на, под, над, около. Ориентируется на листе бумаги (вверху - внизу, в середине, в

углу); называет утро, день, вечер, ночь; имеет представление о смене частей суток. Понимает значения слов вчера, сегодня, завтра.

4. Формирование целостной картины мира, расширение кругозора. Осваивает представления о себе и семье: о своих имени, фамилии, поле, возрасте, месте жительства, домашнем адресе, увлечениях членов семьи, профессиях родителей (законных представителей). Овладевает некоторыми сведениями об организме, понимает назначения отдельных органов и условий их нормального функционирования. Сформированы первичные представления о малой родине и родной стране. Освоены представления о ее столице, государственном флаге и гербе, об основных государственных праздниках, ярких исторических событиях, героях России. Понимает многообразие россиян разных национальностей, есть интерес к сказкам, песням, играм разных народов, толерантность по отношению к людям разных национальностей. Имеет представления о других странах и народах мира, есть интерес к жизни людей в разных странах. Увеличен объем представлений о многообразии мира растений, животных. Знает о потребностях у конкретных животных и растений (во влаге, тепле, пище, воздухе, месте обитания и убежище). Сравнивает растения и животных по разным основаниям, признакам и свойствам, относит их к определенным группам: деревья, кусты, травы; трибы; рыбы, птицы, звери, насекомые. Устанавливает признаки отличия и некоторые признаки сходства между ними. Есть представления о неживой природе как среде обитания животных и растений. Устанавливает последовательность сезонных изменений в неживой и живой природе, в жизни людей. Накоплены представления о жизни животных и растений в разных климатических условиях: в пустыне, на севере. Знает и называет животных и их детенышей. Понимает разнообразные ценности природы. При рассматривании иллюстраций, наблюдениях понимает основные отношения между объектами и явлениями окружающего мира. Адекватно отражает картину мира в виде художественных образов.

Подготовительная группа (седьмой-восьмой год жизни):

1. Сенсорное развитие. Ребенок демонстрирует знание сенсорных эталонов и умение ими пользоваться. Доступно: различение и называние всех цветов спектра и ахроматических цветов; 5-7 дополнительных тонов, оттенков цвета, освоение умения смешивать цвета для получения нужного тона и оттенка; различение и называние геометрических фигур (ромб, трапеция, призма, пирамида, куб), выделение структуры плоских и объемных геометрических фигур. Осуществляет мыслительные операции, оперируя наглядно воспринимаемыми признаками, сам объясняет принцип классификации, исключения лишнего, сериационных отношений. Сравнивает элементы сериационного ряда по длине, ширине, высоте, толщине. Осваивает параметры величины и сравнительные степени прилагательных (длиннее - самый длинный).

2. Развитие познавательно-исследовательской деятельности. Проявляет интерес к окружающему, любит экспериментировать вместе со педагогическим работником. Отражает результаты своего познания в продуктивной и конструктивной деятельности, строя и применяя наглядные модели. С помощью педагогического работника делает умозаключения при проведении опытов (тонет - не тонет, тает - не тает). Может предвосхищать результаты экспериментальной деятельности, опираясь на свой опыт и приобретенные знания.

3. Формирование элементарных математических представлений. Устанавливает связи и отношения между целым множеством и различными его частями (частью); находит части целого множества и целое по известным частям. Считает до 10 (количественный, порядковый

счет). Называет числа в прямом (обратном) порядке в пределах 10. Соотносит цифру (0-9) и количество предметов. Называет состав чисел в пределах 5 из двух меньших. Выстраивает "числовую лесенку". Осваивает в пределах 5 состав числа из единиц. Составляет и решает задачи в одно действие на сложение и вычитание, пользуется цифрами и арифметическими знаками. Различает величины: длину (ширину, высоту), объем (вместимость). Выстраивает сериационный ряд из 7-10 предметов, пользуется степенями сравнения при соотнесении размерных параметров (длиннее - короче). Измеряет длину предметов, отрезки прямых линий, объемы жидких и сыпучих веществ с помощью условных мер. Понимает зависимость между величиной меры и числом (результатом измерения); делит предметы (фигуры) на несколько равных частей; сравнивает целый предмет и его часть; различает, называет и сравнивает геометрические фигуры. Ориентируется в окружающем пространстве и на плоскости (лист, страница, поверхность стола), обозначает взаимное расположение и направление движения объектов. Определяет и называет временные отношения (день - неделя - месяц); знает название текущего месяца года; последовательность всех дней недели, времен года.

4. Формирование целостной картины мира, расширение кругозора. Сформированы представления о себе, о своей семье, своем доме. Имеет представление о некоторых социальных и профессиональных ролях людей. Достаточно освоены правила и нормы общения и взаимодействия с детьми и педагогическими работниками в различных ситуациях. Освоены представления о родном городе - его названии, некоторых улицах, некоторых архитектурных особенностях, достопримечательностях. Имеет представления о родной стране - ее государственных символах, президенте, столице. Проявляет интерес к ярким фактам из истории и культуры страны и общества, некоторым выдающимся людям России. Знает некоторые стихотворения, песни, некоторые народные промыслы. Есть элементарные представления о многообразии стран и народов мира, особенностях их внешнего вида (расовой принадлежности), национальной одежды, типичных занятиях. Осознает, что все люди стремятся к миру. Есть представления о небесных телах и светилах. Есть представления о жизни растений и животных в среде обитания, о многообразии признаков приспособления к среде в разных климатических условиях (в условиях жаркого климата, пустыни, холодного климата). Понимает цикличность сезонных изменений в природе (цикл года как последовательная смена времен года). Обобщает с помощью педагогического работника представления о живой природе (растениях, животных, человеке) на основе существенных признаков (двигаются, питаются, дышат, растут и развиваются, размножаются, чувствуют). Осведомлен о необходимости сохранения природных объектов и собственного здоровья, старается проявлять бережное отношение к растениям, животным. Понимает ценности природы для жизни человека и удовлетворения его разнообразных потребностей. Демонстрирует в своих рассуждениях и продуктах деятельности умение решать познавательные задачи, передавая основные отношения между объектами и явлениями окружающего мира с помощью художественных образов. Рассказывает о них, отвечает на вопросы, умеет устанавливать некоторые закономерности, характерные для окружающего мира, любознателен.

2.2.3. Образовательная область «РЕЧЕВОЕ РАЗВИТИЕ»

Речевое развитие в соответствии с ФГОС ДО включает:

- владение речью как средством общения и культуры;
- обогащение активного словаря;

- развитие связной, грамматически правильной диалогической и монологической речи;
- развитие речевого творчества;
- развитие звуковой и интонационной культуры речи, фонематического слуха.

Еще одно направление - знакомство с книжной культурой, детской литературой, понимание на слух текстов различных жанров детской литературы.

На этапе подготовки к школе требуется формирование звуковой аналитико-синтетической активности как предпосылки обучения грамоте.

В качестве основных разделов можно выделить:

1. Развитие речи.
2. Приобщение к художественной литературе.

Связанные с целевыми ориентирами задачи, представлены во ФГОС ДО:

- организация видов деятельности, способствующих развитию речи обучающихся;
- развитие речевой деятельности;
- развитие способности к построению речевого высказывания в ситуации общения, создание условий для принятия детьми решений, выражения своих чувств и мыслей с помощью речи;
- формирование познавательных интересов и познавательных действий ребенка в речевом общении и деятельности;
- формирование мотивационно-потребностного, деятельностного, когнитивно-интеллектуального компонентов речевой и читательской культуры;
- формирование предпосылок грамотности.

Таблица 10

Общие задачи	Задачи, актуальные для работы с дошкольниками с ЗПР
<p>- развитие речевого общения с педагогическим работником и другими детьми: способствовать овладению речью как средством общения; освоению ситуативных и внеситуативных форм речевого общения с педагогическим работником и другими детьми;</p> <p>- развитие всех компонентов устной речи обучающихся: фонематического восприятия; фонетико-фонематической, лексической, грамматической сторон речи;</p> <p>- формирование навыков владения языком в его коммуникативной функции - развитие связной речи, двух форм речевого общения - диалога и монолога;</p> <p>- практическое овладение нормами речи: развитие звуковой и интонационной культуры речи;</p> <p>- создание условий для выражения своих чувств и мыслей с помощью речи, овладение эмоциональной культурой речевых высказываний.</p>	<p>- формирование функционального базиса устной речи, развитие ее моторных и сенсорных компонентов;</p> <p>- развитие речевой мотивации, формирование способов ориентировочных действий в языковом материале;</p> <p>- развитие речи во взаимосвязи с развитием мыслительной деятельности;</p> <p>- формирование культуры речи;</p> <p>- формирование звуковой аналитико-синтетической активности как предпосылки к обучению грамоте.</p>

Для оптимизации образовательной деятельности необходимо определить исходный уровень речевого развития ребенка.

Раздел 1 «Развитие речи»

Вторая младшая группа (от 3 до 4 лет):

1. Развитие речевого общения с педагогическим работником и детьми. Использует основные речевые формы речевого этикета ("здравствуйте", "до свидания", "спасибо") как в общении со педагогическим работником, так и с другими детьми. В игровой деятельности педагогический работник использует элементы объяснения и убеждения при сговоре на игру, разрешении конфликтов. Проявляет инициативность и самостоятельность в общении с педагогическим работником и детьми (отвечает на вопросы и задает их, рассказывает о событиях, начинает разговор, приглашает к деятельности).

2. Развитие всех компонентов устной речи:

лексическая сторона речи: владеет бытовым словарным запасом, используя слова, обозначающие действия, предметы и признаки, однако допускает ошибки в названиях признаков предметов (цвет, размер, форма). Осваивает: названия предметов и объектов близкого окружения, их назначение, части и свойства, действия с ними; названия действий гигиенических процессов умывания, одевания, купания, еды, ухода за внешним видом (причесаться, аккуратно повесить одежду) и поддержания порядка (убрать игрушки, поставить стулья); названия некоторых качеств и свойств предметов. В процессе совместной исследовательской деятельности со педагогическим работником может называть свойства и качества предметов. Использует слова и выражения, отражающие нравственные представления (добрый, злой, вежливый, грубый). Проявляет интерес к словотворчеству и играм на словотворчество с педагогическим работником. Понимает значение некоторых обобщающих слов: игрушки, одежда, посуда, мебель, овощи, фрукты, птицы, животные;

грамматический строй речи: способен к грамматическому оформлению выразительных и эмоциональных средств устной речи на уровне простых распространенных предложений. Использует в речи простые и распространенные предложения несложных моделей. Словообразовательные и словоизменительные умения формируются. Может согласовывать прилагательные и существительные в роде, числе и падеже; правильно использовать в речи названия животных и их детенышей в единственном и множественном числах. При этом возможны затруднения в употреблении грамматических форм слов в сложных предложениях, допускает ошибки в употреблении предлогов, пропускает союзы и союзные слова. Может устанавливать причинно-следственные связи и отражать их в речи;

фонетико-фонематическая сторона речи: уровень слухового восприятия обращенной речи позволяет выполнять поручения, сказанные голосом нормальной громкости и шепотом на увеличивающемся расстоянии. Различает речевые и неречевые звуки. Дифференцирует на слух глухие и звонкие, твердые и мягкие согласные, но могут иметь место трудности в произношении некоторых звуков: пропуски, замены или искажения. Достаточно четко воспроизводит фонетический и морфологический рисунок слова. Воспроизводит ритм, звуковой и слоговой образ слова, но может допускать единичные ошибки, особенно, при стечении согласных, пропускает или уподобляет их. С удовольствием включается в игры, развивающие произносительную сторону речи. Выразительно читает стихи;

связная речь (диалогическая и монологическая): свободно выражает свои потребности и интересы с помощью диалогической речи. Участвует в беседе, понятно для слушателей отвечает на вопросы и задает их. По вопросам воспитателя составляет рассказ по картинке из 3-4-х предложений; совместно с воспитателем пересказывает хорошо знакомые сказки. При пересказе передает только основную мысль, дополнительную информацию опускает. С

опорой на вопросы педагогического работника составляет описательный рассказ о знакомой игрушке. Передает впечатления и события из личного опыта, *но высказывания недостаточно цельные и связные;*

практическое овладение нормами речи. Может с интересом разговаривать с педагогическим работником на бытовые темы (о посуде и накрывании на стол, об одежде и одевании, о мебели и ее расстановке в игровом уголке, об овощах и фруктах и их покупке и продаже в игре в магазин). Владеет элементарными правилами речевого этикета: не перебивает педагогического работника, вежливо обращается к нему, без напоминания педагогического работника здоровается и прощается, говорит "спасибо" и "пожалуйста". Речь выполняет регулирующую и частично планирующую функции, соответствует уровню практического овладения обучающимися ее нормами. Ребенок интересуется, как правильно называется предмет и как произносится трудное слово. Проявляет познавательный интерес в процессе общения с другими детьми: задает вопросы поискового характера (почему? зачем?). Комментирует свои движения и действия. Может подвести им итог.

Средняя группа (от 4 до 5 лет):

1. Развитие речевого общения с педагогическим работником и детьми. Проявляет инициативу и самостоятельность в общении со педагогическим работником и другими детьми (задает вопросы, рассказывает о событиях, начинает разговор, приглашает к деятельности). Переносит навыки общения с педагогическим работником в игру с детьми. В игровой деятельности использует элементы объяснения и убеждения при сговоре на игру, разрешении конфликтов, поддерживает высказывания партнеров.

2. Развитие всех компонентов устной речи обучающихся:

лексическая сторона речи: активный словарь расширяется, ребенок дифференцированно использует слова, обозначающие предметы, действия, признаки и состояния. В процессе совместной со педагогическим работником исследовательской деятельности называет свойства и качества предметов (цвет, размер, форму, характер поверхности, материал, из которого сделан предмет, способы его использования и другие). Способен к объединению предметов в видовые (чашки и стаканы, платья и юбки, стулья и кресла) и родовые (одежда, мебель, посуда) категории со словесным указанием характерных признаков. Владеет словообразовательными и словоизменительными умениями. Отгадывает и сочиняет описательные загадки о предметах и объектах природы. Использует слова и выражения, отражающие нравственные представления (добрый, злой, вежливый, грубый);

грамматический строй речи: использует в речи полные, распространенные простые предложения с однородными членами (иногда сложноподчиненные) для передачи временных, пространственных, причинно-следственных связей. Использует суффиксы и приставки при словообразовании. Правильно использует системы окончаний существительных, прилагательных, глаголов для оформления речевого высказывания. Владеет словоизменительными и словообразовательными навыками. Устанавливает причинно-следственные связи и отражает их в речи в ответах в форме сложноподчиненных предложений;

произносительная сторона речи: правильно произносит все звуки родного языка. Дифференцирует на слух и в произношении близкие по акустическим характеристикам звуки. Слышит специально выделяемый педагогическим работником звук в составе слова (гласный под ударением в начале и в конце слова) и воспроизводит его. Достаточно четко воспроизводит фонетический и морфологический состав слова. Использует средства

интонационной выразительности (силу голоса, интонацию, ритм и темп речи). Выразительно читает стихи, пересказывает короткие рассказы, передавая свое отношение к героям;

связная речь (диалогическая и монологическая). Свободно выражает свои потребности и интересы с помощью диалогической речи, владеет умениями спросить, ответить, высказать сомнение или побуждение к деятельности. С помощью монологической речи самостоятельно пересказывает небольшое из 5-6 фраз как знакомое, так и незнакомое литературное произведение. Использует элементарные формы объяснительной речи. Самостоятельно составляет рассказ по серии сюжетных картин. Составляет описательный рассказ из 3-4-х предложений о предметах: о знакомой игрушке, предмете с небольшой помощью. Передает в форме рассказа впечатления и события из личного опыта. Может самостоятельно придумывать разные варианты продолжения сюжета (грустные, радостные, загадочные) в связи с собственными эмоциональными запросами;

практическое овладение нормами речи: осваивает и использует вариативные формы приветствия (здравствуйте, добрый день, добрый вечер, доброе утро, привет); прощания (до свидания, до встречи, до завтра); обращения к педагогическим работникам и другим детям с просьбой (разрешите пройти; дайте, пожалуйста); благодарности (спасибо; большое спасибо), обиды, жалобы. Обращается к другим детям по имени, к педагогическому работнику - по имени и отчеству. Проявляет познавательный интерес в процессе общения с другими детьми: задает вопросы поискового характера (почему? зачем?), может разговаривать с педагогическим работником на бытовые и более отвлеченные темы, участвовать в обсуждении будущего продукта деятельности. Речь выполняет регулирующую и планирующую функции, соответствует уровню практического овладения обучающимися ее нормами с выходом на поисковый и творческий уровни.

Старшая группа (от 5 до 6 лет):

1. Развитие речевого общения с педагогическим работником и детьми. Проявляет инициативность и самостоятельность в общении со педагогическим работником и другими детьми (задает вопросы, рассказывает о событиях, начинает разговор, приглашает к деятельности). Использует разнообразные конструктивные способы взаимодействия с детьми и педагогическим работником в разных видах деятельности: договаривается, обменивается предметами, распределяет действия при сотрудничестве. В игровой деятельности использует элементы объяснения и убеждения при сговоре на игру, разрешении конфликтов, поддерживает высказывания партнеров. Адекватно и осознанно использует разнообразные невербальные средства общения: мимику, жесты, действия.

2. Развитие всех компонентов устной речи обучающихся:

лексическая сторона речи: словарь расширился за счет слов, обозначающих названия профессий, учреждений, предметов и инструментов труда, техники, помогающей в работе, трудовых действий и качества их выполнения. Называет личностные характеристики человека: честность, справедливость, доброта, заботливость, верность, его состояние и настроение, внутренние переживания, социально-нравственные категории: добрый, злой, вежливый, трудолюбивый, честный, оттенки цвета (розовый, бежевый, зеленовато-голубоватый.). Освоены способы обобщения - объединения предметов в группы по существенным признакам (посуда, мебель, одежда, обувь, головные уборы, постельные принадлежности, транспорт, домашние животные, дикие звери, овощи, фрукты). Употребляет в речи синонимы, антонимы, оттенки значений слов, многозначные слова. Использует в

процессе речевого общения слова, передающие эмоции, настроение и состояние человека (грустит, переживает, расстроен, радуется, удивляется, испуган, боится);

грамматический строй речи: в речи наблюдается многообразие синтаксических конструкций. Правильно используется предложно-падежная система языка. Может делать простые грамматические обобщения, восстановить грамматическое оформление неправильно построенного высказывания. Практически всегда грамматически правильно использует в речи существительные в родительном падеже единственного и множественного числа;

произносительная сторона речи: чисто произносит все звуки родного языка. Производит элементарный звуковой анализ слова с определением места звука в слове (гласного в начале и в конце слова под ударением, глухого согласного в конце слова). Освоены умения: делить на слоги двух-трехсложные слова; осуществлять звуковой анализ простых трехзвуковых слов, интонационно выделять звуки в слове. Использует выразительные средства произносительной стороны речи;

связная речь (диалогическая и монологическая): владеет диалогической речью, активен в беседах с педагогическим работником и другими детьми. Умеет точно воспроизводить словесный образец при пересказе литературного произведения близко к тексту. Может говорить от лица своего и лица партнера, другого персонажа. В разговоре свободно использует прямую и косвенную речь. Проявляет активность при обсуждении вопросов, связанных с событиями, которые предшествовали и последуют тем, которые изображены в произведении искусства или которые обсуждаются в настоящий момент. Адекватно воспринимает средства художественной выразительности, с помощью которых автор характеризует и оценивает своих героев, описывает явления окружающего мира, и сам пробует использовать их по аналогии в монологической форме речи. Придумывает продолжения и окончания к рассказам, составляет рассказы по аналогии, по плану воспитателя, по модели; внимательно выслушивает рассказы обучающихся, замечает речевые ошибки и доброжелательно исправляет их; использует элементы речи-доказательства при отгадывании загадок;

практическое овладение нормами речи: частично осваивает этикет телефонного разговора, этикет взаимодействия за столом, в гостях, общественных местах (в театре, музее, кафе). Адекватно использует невербальные средства общения: мимику, жесты, пантомимику. Участвует в коллективных разговорах, используя принятые нормы вежливого речевого общения. Может внимательно слушать собеседника, правильно задавать вопрос, строить свое высказывание кратко или распространено, ориентируясь на задачу общения. Умеет построить деловой диалог при совместном выполнении поручения, в совместном обсуждении правил игры, в случае возникновения конфликтов. В процессе совместного экспериментирования высказывает предположения, дает советы. Рассказывает о собственном замысле, используя описательный рассказ о предполагаемом результате деятельности. Владеет навыками использования фраз-рассуждений. Может рассказать о правилах поведения в общественных местах (транспорте, магазине, поликлинике, театре), ориентируясь на собственный опыт.

Подготовительная группа (седьмой-восьмой год жизни):

1. Развитие речевого общения с педагогическим работником и детьми. Общается с окружающими людьми (родителями (законными представителями), педагогическим работником, детьми, знакомыми и незнакомыми людьми). Проявляет инициативность и самостоятельность в общении со педагогическим работником и другими детьми (задает вопросы, рассказывает о событиях, начинает разговор, приглашает к деятельности). Освоены

умения коллективного речевого взаимодействия при выполнении поручений и игровых заданий. Использует разнообразные конструктивные способы взаимодействия с детьми и педагогическим работником в разных видах деятельности: договаривается, обменивается предметами, распределяет действия при сотрудничестве. В игровой деятельности использует элементы объяснения и убеждения при сговоре на игру, разрешении конфликтов, поддерживает высказывания партнеров. Владеет вежливыми формами речи, активно следует правилам речевого этикета. Может изменять стиль общения с педагогическим работником или детьми в зависимости от ситуации. Адекватно и осознанно использует разнообразные невербальные средства общения: мимику, жесты, действия.

2. Развитие всех компонентов устной речи обучающихся:

лексическая сторона речи: умеет: подбирать точные слова для выражения мысли; выполнять операцию классификации деления освоенных понятий на группы на основе выявленных признаков (посуда - кухонная, столовая, чайная; одежда, обувь - зимняя, летняя, демисезонная; транспорт - пассажирский и грузовой; наземный, воздушный, водный, подземный). Способен находить в художественных текстах и понимать средства языковой выразительности: полисемию, олицетворения, метафоры; использовать средства языковой выразительности при сочинении загадок, сказок, стихов. Дифференцирует слова-предметы, слова-признаки и слова-действия, может сгруппировать их и определить "лишнее". Владеет группами обобщающих слов разного уровня абстракции, может объяснить их. Использует в речи слова, обозначающие название объектов природы, профессии и социального явления. Употребляет в речи обобщающие слова, синонимы, антонимы, оттенки значений слов, многозначные слова. Использует слова, передающие эмоции, настроение и состояние человека: грустит, переживает, расстроен, радуется, удивляется, испуган, боится. Использует дифференцированную морально-оценочную лексику (например, скромный - нескромный, честный - лживый);

грамматический строй речи: речи наблюдается многообразие синтаксических конструкций. Правильно используется предложно-падежная система языка. Может сделать простые грамматические обобщения, восстановить грамматическое оформление неправильно построенного высказывания. Владеет словообразовательными умениями. Грамматически правильно использует в речи существительные в родительном падеже и несклоняемые существительные (пальто, кино, метро, кофе). Строит сложносочиненные и сложноподчиненные предложения в соответствии с содержанием высказывания. Ребенок может восстановить грамматическое оформление неправильно построенного высказывания самостоятельно;

произносительная сторона речи: готовность к обучению грамоте. Автоматизировано произношение всех звуков, доступна дифференциация сложных для произношения звуков. Сформирована звуковая аналитико-синтетическая активность как предпосылка обучения грамоте. Доступен звуковой анализ односложных слов из трех-четырёх звуков (со стечением согласных) и двух-трехсложных слов из открытых слогов и моделирование с помощью фишек звуко-слогового состава слова. Интонационно выделяет звуки в слове, определяет их последовательность и количество. Дает характеристику звуков (гласный - согласный, согласный твердый - согласный мягкий). Составляет графическую схему слова, выделяет ударный гласного звук в слове. Доступно освоение умений: определять количество и последовательность слов в предложении; составлять предложения с заданным количеством слов. Выделяет предлог в составе предложения. Ориентируется на листе, может выполнять

графические диктанты. Выполняет штриховки в разных направлениях, обводки. Читает слова и фразы, складывает одно-двусложные слова из букв разрезной азбуки. Речь выразительна интонационно, выдержана темпо-ритмически;

связная речь (диалогическая и монологическая): владеет диалогической и монологической речью. Освоены умения пересказа литературных произведений по ролям, близко к тексту, от лица литературного героя, передавая идею и содержание, выразительно воспроизводя диалоги действующих лиц. Понимает и запоминает авторские средства выразительности, использует их при пересказе. Умеет в описательных рассказах передавать эмоциональное отношение к образам, используя средства языковой выразительности: метафоры, сравнения, эпитеты, гиперболы, олицетворения; самостоятельно определять логику описательного рассказа; использует разнообразные средства выразительности. Составляет повествовательные рассказы по картине, из личного и коллективного опыта, по набору игрушек; строит свой рассказ, соблюдая структуру повествования. Составление рассказов-контaminaций (сочетание описания и повествования). Составляет словесные портреты знакомых людей, отражая особенности внешности и значимые для ребенка качества. Может говорить от лица своего и лица партнера, другого персонажа. Проявляет активность при обсуждении вопросов, связанных с событиями, которые предшествовали и последуют тем, которые изображены в произведении искусства или обсуждаются в настоящий момент. Интеллектуальные задачи решает с использованием словесно-логических средств;

практическое овладение нормами речи: доступно использование правил этикета в новых ситуациях. Умеет представить своего друга родителям (законным представителям), товарищам по игре, знает, кого представляют первым - девочку или мальчика, мужчину или женщину; познакомиться и предложить вместе поиграть, предложить свою дружбу; делать комплименты другим и принимать их; использовать формулы речевого этикета в процессе спора. Умеет построить деловой диалог при совместном выполнении поручения, в совместном обсуждении правил игры, в случае возникновения конфликтов. Проявляет инициативу и обращается к педагогическому работнику и детям с предложениями по экспериментированию, используя адекватные речевые формы: "давайте попробуем узнать...", "предлагаю провести опыт". Владеет навыками использования фраз-рассуждений и использует их для планирования деятельности, доказательства, объяснения. Может рассказать о правилах поведения в общественных местах (транспорте, магазине, поликлинике, театре), ориентируясь на собственный опыт или воображение.

Раздел 2 «Ознакомление с художественной литературой»

Основная задача в соответствии с ФГОС ДО направления «Ознакомление с художественной литературой»: знакомство с книжной культурой, детской литературой, понимание на слух текстов различных жанров детской литературы.

Таблица 11

Общие задачи	Задача, актуальная для работы с дошкольниками с ЗПР
- формирование целостной картины мира посредством слушания и восприятия литературных произведений: формирование опыта обсуждения и анализа литературных произведений с целью обобщения представлений ребенка о мире;	- создание условий для овладения литературной речью как средством передачи и трансляции культурных

Таблица 12

<p>- развитие литературной речи: развитие художественного восприятия, понимания на слух литературных текстов;</p> <p>- приобщение к словесному искусству, развитие творческих способностей: ознакомление с книжной культурой и детской литературой, формирование умений различать жанры детской литературы, развитие словесного, речевого и литературного творчества на основе ознакомления обучающихся с художественной литературой.</p>	<p>ценностей и способов самовыражения и понимания.</p>
---	--

Вторая младшая группа (от 3 до 4 лет):

1. Формирование целостной картины мира посредством слушания и восприятия литературных произведений. Проявляет интерес к слушанию литературных произведений. Вступает в диалог с педагогическим работником по поводу прочитанного, отвечает на вопросы, может припомнить случаи из своего опыта. Понимает, что значит "читать книги" и как это нужно делать, знаком с содержанием читательского уголка. Проявляет интерес к процессу чтения, героям и ситуациям, соотносимым с личным опытом. Имеет элементарные гигиенические навыки, необходимые для работы с книгой и проявления уважения к ней.

2. Развитие литературной речи. Эмоционально откликается на прочитанное, рассказывает о нем. С помощью педагогического работника дифференцированно использует средства эмоциональной речи. В основном, делает это в игровой форме. Может продолжить начало потешек, стихов, образных выражений, заданных педагогическим работником, из знакомых литературных произведений. Живо откликается на прочитанное, рассказывает о нем, проявляя разную степень выражения эмоций.

3. Приобщение к словесному искусству; развитие художественного восприятия, эстетического вкуса. С помощью педагогического работника называет тематически разнообразные произведения. Запоминает прочитанное и недолгое время удерживает информацию о содержании произведения в памяти. Публично читает стихотворения наизусть, стремясь не забыть и точно воспроизвести их содержание и ритм, передать свои переживания голосом, мимикой. Участвует в играх-драматизациях. Умеет слушать художественное произведение с устойчивым интересом (3-5 мин). Запоминает прочитанное содержание произведения. Получает удовольствие от ритма стихотворений, повторов в сказках. Есть любимые книжки.

Средняя группа (от 4 до 5 лет):

1. Формирование целостной картины мира посредством слушания и восприятия литературных произведений. Понимает, что значит "читать книги" и как это нужно делать, знаком с содержанием читательского уголка. Проявляет интерес к процессу чтения, героям и причинам их поступков, ситуациям, как соотносимым с личным опытом, так и выходящим за пределы непосредственного восприятия. Соотносит их с ценностными ориентациями (добро, красота, правда). Способен к пониманию литературного текста в единстве его содержания и формы, смыслового и эмоционального подтекста. Вступает в диалог с педагогическим работником и другими детьми по поводу прочитанного (не только отвечает на вопросы, но и сам задает их по тексту: Почему? Зачем?). Пытается рассуждать о героях (их облике, поступках, отношениях).

2. Развитие литературной речи и творческих способностей. Живо откликается на прочитанное, рассказывает о нем, проявляя разную степень выражения эмоций и используя разные средства речевой выразительности. Проявляет творческие способности: на основе прочитанного начинает выстраивать свои версии сюжетных ходов, придумывать разные варианты продолжения сюжета (грустные, радостные, загадочные) в связи с собственными эмоциональными запросами, создавать словесные картинки. Чутко прислушивается к стихам. Есть любимые стихи и сказки.

3. Приобщение к словесному искусству, развитие художественного восприятия и эстетического вкуса. Умеет классифицировать произведения по темам: "о маме", "о природе", "о животных", "о детях". Умеет слушать художественное произведение с устойчивым интересом (не менее 10 мин). Запоминает прочитанное (о писателе, содержании произведения) и может рассказать о нем другим. Публично читает стихотворения наизусть, стремясь передать свои переживания голосом, мимикой. Выражает желание участвовать в инсценировке отдельных произведений. Использует читательский опыт в других видах деятельности.

Старшая группа (от 5 до 6 лет):

1. Формирование целостной картины мира посредством слушания и восприятия литературных произведений. Соотносит содержание прочитанного педагогическим работником произведения с иллюстрациями, своим жизненным опытом. Интересуется человеческими отношениями в жизни и в книгах, может рассуждать и приводить примеры, связанные с первичными ценностными представлениями. Способен многое запоминать, читать наизусть. Имеет собственный, соответствующий возрасту, читательский опыт, который проявляется в знаниях широкого круга фольклорных и авторских произведений разных родов и жанров, многообразных по тематике и проблематике. Различает сказку, рассказ, стихотворение, загадку, считалку. Может определять ценностные ориентации героев.

2. Развитие литературной речи и творческих способностей. Использует в своей речи средства интонационной выразительности: может читать стихи грустно, весело или торжественно. Иногда включает в речь строчки из стихов или сказок. Способен регулировать громкость голоса и темп речи в зависимости от ситуации (громко читать стихи на празднике или тихо делиться своими секретами). Использует в речи слова, передающие эмоциональные состояния литературных героев. Выразительно отражает образы прочитанного в литературной речи. Чутко реагирует на ритм и рифму. Может подбирать несложные рифмы.

3. Приобщение к словесному искусству, развитие художественного восприятия и эстетического вкуса. Проявляет интерес к тематически многообразным произведениям. Испытывает удовольствие от процесса чтения книги. Есть любимые произведения. Любит слушать художественное произведение в коллективе обучающихся, не отвлекаясь (в течение 10-15 мин). Описывает состояние героя, его настроение, свое отношение к событию в описательном и повествовательном монологе. Творчески использует прочитанное (образ, сюжет, отдельные строчки) в других видах детской деятельности (игровой, продуктивной, самообслуживании, общении со педагогическим работником). Знает и соблюдает правила культурного обращения с книгой, поведения в библиотеке (книжном уголке), коллективного чтения книг.

Подготовительная группа (седьмой-восьмой год жизни):

1. Формирование целостной картины мира посредством слушания и восприятия литературных произведений. Проявляет интерес к текстам познавательного содержания

(например, фрагментам детских энциклопедий). Соотносит содержание прочитанного педагогическим работником произведения с иллюстрациями, своим жизненным опытом. Проявляет интерес к рассказам и сказкам с нравственным содержанием; понимает образность и выразительность языка литературных произведений. Интересуется человеческими отношениями в жизни и в книгах, может рассуждать и приводить примеры, связанные с первичными ценностными представлениями. Может сформулировать взаимосвязи между миром людей, природы, рукотворным миром, приводя примеры из художественной литературы. Различает жанры литературных произведений: сказка, рассказ, стихотворение, загадка, считалка.

2. Развитие литературной речи и творческих способностей. Использует в своей речи средства интонационной выразительности: может читать стихи грустно, весело или торжественно. Способен регулировать громкость голоса и темп речи в зависимости от ситуации (громко читать стихи на празднике или тихо делиться своими секретами). Использует в речи слова, передающие эмоциональные состояния литературных героев. Выразительно отражает образы прочитанного в литературной речи. Осваивает умение самостоятельно сочинять разнообразные виды творческих рассказов: на тему, предложенную воспитателем, моделировать окончания рассказа, сказки, составлять загадки. Умеет внимательно выслушивать рассказы других детей, помогать им в случае затруднений, замечать ошибки. Творчески использует прочитанное (образ, сюжет, отдельные строчки) в других видах детской деятельности (игровой, продуктивной, самообслуживании, общении со педагогическим работником).

3. Приобщение к словесному искусству, развитие художественного восприятия и эстетического вкуса. Доступно понимание образности и выразительности языка литературных произведений. Способен воспринимать классические и современные поэтические произведения (лирические и юмористические стихи, поэтические сказки, литературные загадки, басни) и прозаические тексты (сказки, сказки-повести, рассказы). Проявляет интерес к тематически многообразным произведениям. Испытывает удовольствие от процесса чтения книги. Описывает состояние героя, его настроение, свое отношение к событию в описательном и повествовательном монологе.

2.2.4. Образовательная область «ХУДОЖЕСТВЕННО-ЭСТЕТИЧЕСКОЕ РАЗВИТИЕ»

Таблица 13

Общие задачи	Задачи, актуальные для работы с дошкольниками с ЗПР
<ul style="list-style-type: none"> - формирование интереса к эстетической стороне окружающей действительности, эстетического отношения к предметам и явлениям окружающего мира, произведениям искусства; - воспитание интереса к художественно-творческой деятельности; - развитие эстетических чувств обучающихся, художественного восприятия, 	<ul style="list-style-type: none"> - формирование познавательных интересов и действий, наблюдательности ребенка в изобразительной и конструктивной видах деятельности; - развитие сенсомоторной координации как основы для формирования изобразительных навыков; овладения разными техниками изобразительной деятельности; - развитие художественного вкуса;

<p>образных представлений, воображения, художественно-творческих способностей;</p> <ul style="list-style-type: none"> - развитие детского художественного творчества, интереса к самостоятельной творческой деятельности; - удовлетворение потребности обучающихся в самовыражении. 	<ul style="list-style-type: none"> - развитие разных видов изобразительной и конструктивной деятельности; - становление эстетического отношения к окружающему миру и творческих способностей; - развитие предпосылок ценностно-смыслового восприятия и понимания произведений изобразительного искусства; - формирование основ художественно-эстетической культуры, элементарных представлений об изобразительном искусстве и его жанрах; - развитие эмоционального отношения, сопереживания персонажам художественных произведений; - формирование представлений о художественной культуре малой родины и Отечества, единстве и многообразии способов выражения художественной культуры разных стран и народов мира.
---	---

Задачи художественно-эстетического развития реализуются по следующим направлениям:

1. «Художественное творчество»
2. «Музыкальная деятельность»
3. «Конструктивно-модельная деятельность».

В зависимости от возрастных и индивидуальных особенностей, особых потребностей и возможностей здоровья обучающихся указанное содержание дифференцируется.

Раздел 1 Художественное творчество

Общие задачи:

Развитие продуктивной деятельности обучающихся:

развитие изобразительных видов деятельности (лепка, рисование, аппликация и художественное конструирование).

Развитие детского творчества:

поддержка инициативы и самостоятельности обучающихся в различных видах изобразительной деятельности и конструирования.

Приобщение к изобразительному искусству:

формирование основ художественной культуры обучающихся, эстетических чувств на основе знакомства с произведениями изобразительного искусства.

Вторая младшая группа (от 3 до 4 лет):

1. Приобщение к изобразительному искусству. Замечает произведения искусства в повседневной жизни и проявляет положительный эмоциональный отклик. Замечает отдельные средства выразительности и может кратко о них рассказать, дает эстетические оценки. Проявляет интерес и воспроизводит отдельные элементы декоративного рисования, лепки и аппликации, подражая технике народных мастеров.

2. Развитие продуктивной деятельности обучающихся (рисование, лепка, аппликация, художественный труд). В рисовании, аппликации, лепке изображает простые в изобразительном плане предметы и явления, создает обобщенный образ предмета (дом, дерево), создает несложные декоративные изображения, сохраняя ритм, подбирает цвет. Выполняет предметное изображение, главное изображение располагает в центре листа, появляется стремление к детализации предметов, но это не всегда получается. Компенсирует трудности изобразительной деятельности игровыми действиями и речью. Обращает внимание на цвет предмета и в основном соотносит цвет с изображаемым предметом. В процессе изобразительной деятельности испытывает положительные эмоции. Стремится правильно пользоваться инструментами (кистью, карандашом) и художественными материалами (гуашью, фломастерами, цветными карандашами). Демонстрирует умение ритмично наносить штрихи, мазки, линии, пятна. На бумаге разной формы создает композиции из готовых геометрических форм и природных материалов. При создании рисунка, лепной поделки, аппликации передает характерные признаки предмета: очертания формы, цвет, величину, ориентируясь на реакцию педагогического работника. Соблюдает последовательность действий при выполнении лепки и аппликации.

3. Развитие детского творчества. Проявляет интерес к занятиям изобразительной деятельностью, понимает красоту окружающих предметов. Экспериментирует с изобразительными, пластическими и конструктивными материалами. Обращает внимание на красоту окружающих предметов, ориентируясь на реакцию педагогического работника, в результате - отражает образы окружающего мира (овощи, фрукты, деревья, игрушки), явления природы (дождь, снегопад, листопад). Эмоционально откликается на красоту природы, иллюстрации, предметы быта. При заинтересовывающем участии педагогического работника рассматривает иллюстрации, предметы быта.

Средняя группа (от 4 до 5 лет):

1. Приобщение к изобразительному искусству. Испытывает интерес к произведениям народного, декоративно-прикладного и изобразительного искусства с понятным для ребенка содержанием, задает вопросы. Различает виды искусства: картина, скульптура. Может выделять и называть средства выразительности (цвет, форма) и создавать свои художественные образы. Проявляет интерес к истории народных промыслов. Испытывает чувство уважения к труду народных мастеров.

2. Развитие продуктивной деятельности обучающихся (рисование, лепка, аппликация, художественный труд). Стремится понятно для окружающих изображать то, что вызывает у него интерес: отдельные предметы, сюжетные композиции. Умеет пользоваться инструментами и художественными материалами, замечает неполадки в организации рабочего места. При создании рисунка, лепной поделки, аппликации умеет работать по правилу и образцу, передавать характерные признаки предмета (очертания формы, пропорции, цвет). Замысел устойчив, отбирает выразительные средства в соответствии с создаваемым образом, использует не только основные цвета, но и оттенки. Демонстрирует умение в штрихах, мазках и в пластической форме улавливать образ, может рассказывать о нем. Умеет соединять части в целое с помощью разных способов создания выразительного изображения. Способен оценить результат собственной деятельности. С помощью педагогического работника может определить причины допущенных ошибок. Способен согласовывать содержание совместной работы с другими детьми и действовать в соответствии с намеченным планом.

3. Развитие детского творчества. С удовольствием самостоятельно стремится изображать то, что интересно, отражая при этом в продуктивной деятельности образы окружающего мира, явления природы (дождь, снегопад), образы по следам восприятия художественной литературы. Самостоятельно находит для изображения простые сюжеты в окружающей жизни, художественной литературе и природе. Умеет ставить несколько простых, но взаимосвязанных целей (нарисовать и закрасить созданное изображение) и при поддержке педагогического работника реализовывать их в процессе изобразительной деятельности. Создает и реализует замыслы, изображает разнообразные объекты, сюжетные и декоративные композиции. Особый интерес проявляет к творческим способам действия: пространственному изменению образца, изъятию лишнего или дополнению до целого.

Старшая группа (от 5 до 6 лет):

1. Приобщение к изобразительному искусству. Проявляет устойчивый интерес к произведениям народного искусства. Различает и называет все виды декоративно-прикладного искусства, знает и умеет выполнить все основные элементы декоративной росписи; анализирует образцы. Участвует в партнерской деятельности с педагогическим работником и детьми. Испытывает чувство уважения к труду народных мастеров и гордится их мастерством.

2. Развитие продуктивной деятельности обучающихся (рисование, лепка, аппликация, художественный труд). Ориентируется в пространстве листа бумаги самостоятельно; освоил технические навыки и приемы. При создании рисунка, лепки, аппликации умеет работать по аналогии и по собственному замыслу. Передает в изображении отличие предметов по цвету, форме и иным признакам. Создает замысел и реализует его до конца. Умеет создавать изображение с натуры и по представлению, передавая характерные особенности знакомых предметов, пропорции частей и различия в величине деталей, используя разные способы создания изображения. Может определить причины допущенных ошибок, наметить пути их исправления и добиться результата.

3. Развитие детского творчества. Создает замысел до начала выполнения работы и реализует его, выбирая соответствующие материалы и выразительные средства. Передает характерную структуру и пропорции объектов, строит композицию. Пользуется разнообразными изобразительными приемами, проявляет интерес к использованию нетрадиционных изобразительных техник. Ярко проявляет творчество, развернуто комментирует полученный продукт деятельности. С интересом рассматривает и эстетически оценивает свои работы и работы других детей.

Подготовительная группа (от 6 до 7 лет):

1. Развитие продуктивной деятельности обучающихся (рисование, лепка, аппликация, художественный труд). Ориентируется в пространстве листа бумаги самостоятельно; освоил технические навыки и приемы. Способен организовать рабочее место и оценить результат собственной деятельности. При создании рисунка, лепки, аппликации умеет работать по аналогии и по собственному замыслу. Умеет создавать изображение с натуры и по представлению, передавая характерные особенности знакомых предметов, пропорции частей и различия в величине деталей, используя разные способы создания изображения. Может определить причины допущенных ошибок, наметить пути их исправления и добиться результата.

2. Развитие детского творчества. Создает замысел до начала выполнения работы и реализует его, выбирая соответствующие материалы и выразительные средства; передает

характерную структуру и пропорции объектов; пользуется разнообразными приемами, нетрадиционными техниками. Ярко проявляет творчество, развернуто комментирует полученный продукт деятельности. Получает удовольствие от процесса создания образов, радуется результатам. Композиции рисунков и поделок более совершенны. Ориентируется на ритм симметрии. С интересом рассматривает и эстетически оценивает работы свои и других детей.

3. Приобщение к изобразительному искусству. Проявляет устойчивый интерес к произведениям народного искусства. Различает и называет все виды декоративно-прикладного искусства, знает и умеет выполнить все основные элементы декоративной росписи; анализирует образцы. Участвует в партнерской деятельности с педагогическим работником и детьми. Испытывает чувство уважения к труду народных мастеров и гордится их мастерством.

Раздел 2 Конструктивно-модельная деятельность

Общие задачи:

- развивать интерес к конструктивной деятельности, знакомство с различными видами конструкторов и их деталями;
- приобщать к конструированию;
- подводить обучающихся к анализу созданных построек;
- развивать желание сооружать постройки по собственному замыслу;
- учить обучающихся обыгрывать постройки;
- воспитывать умения работать коллективно, объединять свои поделки в соответствии с общим замыслом и сюжетом, договариваться, кто какую часть работы будет выполнять.

Вторая младшая группа (от 3 до 4 лет): самостоятельная творческая деятельность. Различает, называет и использует основные строительные материалы. Выполняет конструкцию из строительного материала по собственному плану и плану, предложенному педагогическим работником, используя полученные ранее умения (накладывание, приставление, прикладывание). Изменяет конструкции, заменяя детали другими или надстраивая их в высоту, длину. В постройках использует детали разной формы и цвета. Самостоятельно обыгрывает постройки, испытывая яркие положительные эмоции.

Средняя группа (от 4 до 5 лет): самостоятельная творческая деятельность. Различает и называет строительные детали, использует их с учетом конструктивных свойств (устойчивость, форма, величина). Обращает внимание на архитектуру различных зданий и сооружения, способен устанавливать ассоциативные связи с похожими сооружениями, которые видел в реальной жизни или на картинке, макете. Способен к элементарному анализу постройки: выделяет ее основные части, различает и соотносит их по величине и форме, устанавливает пространственное расположение этих частей относительно друг друга (в домах - стены, вверху - перекрытие, крыша; в автомобиле - кабина, кузов, колеса). Выполняет конструкцию из строительного материала по замыслу, образцу, по заданным условиям. Выполняет элементарные конструкции из бумаги: сгибает прямоугольный лист бумаги пополам, совмещая стороны и углы (открытки, флажки). Изготавливает простые поделки из природного материала, соединяя части с помощью клея, пластилина.

Старшая группа (от 5 до 6 лет): самостоятельная творческая деятельность.

Способен устанавливать связь между самостоятельно создаваемыми постройками и тем, что видит в окружающей жизни, макетах, иллюстрациях. Отражает результаты своего познания в конструктивно-модельной деятельности, создавая наглядные модели. Конструирует из строительного материала по условиям и замыслу, учитывая выделенные основные части и характерные детали конструкций. Использует графические образы для фиксации результатов анализа постройки. В конструировании использует разнообразные по форме детали и величине пластины. При необходимости способен заменить одни детали другими. Умеет работать коллективно, объединяя поделки в соответствии с общим замыслом, договариваясь, кто какую часть работы будет выполнять. Комментирует в речи свои действия, получает удовлетворение от полученного результата, стремится продолжить работу.

Подготовительная группа (от 6 до 7 лет):

Самостоятельная творческая деятельность. Передает в постройках конструктивные и функциональные особенности анализируемых зданий, макетов. Способен выполнять различные модели объекта в соответствии с его назначением (мост для пешеходов, мост для транспорта), подбирая и целесообразно комбинируя для заданной постройки наиболее подходящие детали. Конструирует постройки и макеты, объединенные общей темой (город, лес, дом). Самостоятельно находит отдельные конструктивные решения на основе анализа существующих сооружений. Создает модели из разнообразных пластмассовых, деревянных и металлических конструкторов по рисунку, по условиям и по собственному замыслу. Использует графические образы для фиксации результатов конструктивно-модельной деятельности. Способен успешно работать в коллективе, распределяя обязанности и планируя деятельность, работая в соответствии с общим замыслом, не мешая друг другу. Ребенок мотивирован на продолжение прерванной деятельности.

Раздел 3 Музыкальная деятельность.

Общие задачи:

Развитие музыкально-художественной деятельности:

развитие восприятия музыки, интереса к игре на детских музыкальных инструментах;
формирование интереса к пению и развитие певческих умений;
развитие музыкально-ритмических способностей.

Приобщение к музыкальному искусству:

формирование основ музыкальной культуры, элементарных представлений о музыкальном искусстве и его жанрах;

развитие предпосылок ценностно-смыслового восприятия и понимания произведений музыкального искусства;

поддержка инициативы и самостоятельности, творчества обучающихся в различных видах музыкальной деятельности;

формирование представлений о музыкальной сокровищнице малой родины и Отечества, единстве и многообразии способов выражения музыкальной культуры разных стран и народов мира.

Вторая младшая группа (от 3 до 4 лет):

1. Развитие музыкально-художественной деятельности.

Проявляет устойчивый интерес ко всем видам детской музыкальной деятельности. Эмоционально реагирует на различные характеры музыкальных образов. Доступно различение некоторых свойств музыкального звука (высоко - низко, громко - тихо). Понимание простейших связей музыкального образа и средств выразительности (медведь -

низкий регистр). Различение того, что музыка бывает разная по характеру (веселая - грустная). Сравнение разных по звучанию предметов в процессе манипулирования, звукоизвлечения. Вербальное и невербальное выражение просьбы послушать музыку. Владеет простейшими слуховыми и ритмическими представлениями (направление движения, сила, окраска и протяженность звуков). Интонирует несложные фразы, попевки и мелодии голосом. Выражает свои переживания посредством имитационно-подражательных образов (зайки, мышки, птички) и танцевальных движений (ходьба, бег, хлопки, притопы, "пружинки"). Использует тембровые возможности различных инструментов, связывая их с образными характеристиками. Согласует свои действия с действиями других обучающихся, радуясь общению в процессе всех видов коллективной музыкальной деятельности.

2. Приобщение к музыкальному искусству.

Имеет первичные представления о том, что музыка выражает эмоции и настроение человека. Эмоционально отзывается на "изобразительные" образы. С помощью педагогического работника интерпретирует характер музыкальных образов, выразительные средства музыки. Имеет представления о том, что музыка выражает эмоции, настроение и характер человека, элементарные музыковедческие представления о свойствах музыкального звука. Понимает "значение" музыкального образа (например, это лошадка). Знает и может назвать простейшие танцы, узнать и воспроизвести элементарные партии для детских музыкальных инструментов. Знает о том, что можно пользоваться разными средствами (голосом, телом, приемами игры на инструментах) для создания собственных музыкальных образов, характеров, настроений и может участвовать в беседе со педагогическим работником на эту тему.

Средняя группа (от 4 до 5 лет):

1. Развитие музыкально-художественной деятельности. Обладает координацией слуха и голоса, достаточно четкой дикцией, навыками ансамблевого пения (одновременно с другими начинает и заканчивает фразы). Умеет брать дыхание между короткими музыкальными фразами, передавать посредством собственных движений разнохарактерные, динамические и темповые изменения в музыке. Ритмично ходит, бегаёт, подпрыгивает, притопывает одной ногой, выставляет ногу на пятку, выполняет движения с предметами. Легко двигается парами и находит пару. Владеет приемами звукоизвлечения на различных инструментах (ложках, бубне, треугольнике, металлофоне), подыгрывает простейшим мелодиям на них. Легко создает разнообразные музыкальные образы, используя исполнительские навыки пения, движения и музицирования.

2. Приобщение к музыкальному искусству. Испытывает устойчивый интерес и потребность в общении с музыкой в процессе всех видов музыкальной деятельности. Понимает изобразительные возможности музыки (шум дождя, пение птиц, вздохи куклы), ее выразительность (радость, нежность, печаль). Сочетает восприятие настроения музыки с поиском соответствующих слов и выбором символов - цвета, картинок. Дает (себе и другим) характеристики исполнения музыки на основе простейших слуховых и ритмических представлений. Испытывает наслаждение от сольной и коллективной музыкальной деятельности.

Старшая группа (от 5 до 6 лет):

1. Развитие музыкально-художественной деятельности. В исполнительской деятельности практические действия подкрепляет знаниями о музыке. Умеет чисто интонировать мелодии с сопровождением и без него, петь в ансамбле, владеет певческим дыханием, обладает хорошей дикцией и артикуляцией. Умеет двигаться в различных темпах,

начинать и останавливать движения в соответствии с музыкальными фразами, перестраиваться в большой и маленький круги, исполнять "дробный шаг", "пружинки", ритмичные хлопки и притопы, а также чередование этих движений. Владеет разными приемами игры на инструментах и навыками выразительного исполнения музыки. Свободно импровизирует в музыкально-художественной деятельности на основе разнообразных исполнительских навыков. Умеет создавать музыкальные образы в развитии (в рамках одного персонажа).

2. Приобщение к музыкальному искусству. Испытывает устойчивый интерес к музыке, потребность и наслаждение от общения с ней в процессе всех видов музыкальной деятельности. Умеет воспринимать музыку как выражение мира чувств, эмоций и настроений. Осознанно и осмысленно воспринимает различные музыкальные образы, умеет отметить их смену, чувствует оттенки настроений. Реагирует на разность исполнительских трактовок, связывая их со сменой характера произведения. Дает (себе и другим) точные характеристики исполнения музыки, используя знания о многих средствах ее выразительности (темп, динамика, тембр, регистр, жанр). Испытывает удовольствие от сольной и коллективной музыкальной деятельности, гармонично сочетая их в процессе создания различных художественных образов.

Подготовительная группа (7-й-8-й год жизни):

1. Развитие музыкально-художественной деятельности. Чисто интонирует знакомые и малознакомые мелодии (с сопровождением и без него). Подбирает по слуху знакомые фразы, попевок, мелодии. Воспроизводит в хлопках, притопах и на музыкальных инструментах ритмический рисунок различных мелодий. Передает в пении, движении и музицировании эмоциональную окраску музыки с мало контрастными частями. Умеет двигаться различными танцевальными шагами ("шаг польки", "шаг галопа", "шаг вальса", "переменный шаг"), инсценировать тексты песен и сюжеты игр. Владеет приемами сольного и ансамблевого музицирования. Обладает навыками выразительного исполнения и продуктивного творчества. Умеет динамически развивать художественные образы музыкальных произведений (в рамках одного персонажа и всего произведения). Использует колористические свойства цвета в изображении настроения музыки. Осмысленно импровизирует на заданный текст, умеет самостоятельно придумывать композицию игры и танца.

2. Приобщение к музыкальному искусству. Испытывает устойчивый эстетический интерес к музыке и потребность в общении с ней в процессе различных видов музыкальной деятельности. Обладает прочувствованным и осмысленным опытом восприятия музыки. Умеет различать тонкие оттенки чувств, эмоций и настроений, связывая их со средствами музыкальной выразительности. Владеет сравнительным анализом различных трактовок музыкальных образов. Находит родственные образные связи музыки с другими видами искусств (литературой, живописью, скульптурой, архитектурой, дизайном, модой). Обладает эстетическим вкусом, способностью давать оценки характеру исполнения музыки, свободно используя знания о средствах ее выразительности. Свободно подкрепляет исполнительскую деятельность разнообразными знаниями о музыке. Испытывает радость и эстетическое наслаждение от сольной и коллективной музыкальной деятельности, раскрывая богатство внутреннего мира.

2.2.5_Образовательная область «ФИЗИЧЕСКОЕ РАЗВИТИЕ»

В соответствии с ФГОС ДО физическое развитие включает приобретение опыта в двигательной деятельности, в том числе связанной с выполнением упражнений, направленных на развитие таких физических качеств, как координация и гибкость; движений, способствующих правильному формированию опорно-двигательной системы организма, развитию равновесия, координации движения, крупной и мелкой моторики обеих рук, а также с правильным, не наносящим ущерба организму, выполнением основных движений (ходьбы, бега, мягких прыжков, поворотов в обе стороны). Формирование начальных представлений о некоторых видах спорта, овладение подвижными играми с правилами; становление целенаправленности и саморегуляции в двигательной сфере; становление ценностей здорового образа жизни, овладение его элементарными нормами и правилами (в питании, двигательном режиме, закаливании, при формировании полезных привычек).

Цели, задачи и содержание представлены двумя разделами:

1. Формирование начальных представлений о здоровом образе жизни.
2. Физическая культура.

Раздела 1 «Формирование начальных представлений о здоровом образе жизни»

Таблица 14

Общие задачи	Задачи, актуальные для работы с детьми с ЗПР
<ul style="list-style-type: none">- сохранение и укрепление физического и психического здоровья обучающихся: в том числе обеспечение их эмоционального благополучия;- повышение умственной и физической работоспособности, предупреждение утомления; создание условий, способствующих правильному формированию опорно-двигательной системы и других систем организма;- воспитание культурно-гигиенических навыков: создание условий для адаптации обучающихся к двигательному режиму;- содействие формированию культурно-гигиенических навыков и полезных привычек;- формирование начальных представлений о здоровом образе жизни: ценностей здорового образа жизни, относящихся к общей культуре личности;- создание условий для овладения детьми элементарными нормами и правилами питания, закаливания.	<ul style="list-style-type: none">- обеспечение равных возможностей для полноценного развития каждого ребенка независимо от психофизиологических и других особенностей (в том числе, ограниченных возможностей здоровья);- оказание помощи родителям (законным представителям) в охране и укреплении физического и психического здоровья их обучающихся.

Вторая младшая группа (от 3 до 4 лет):

1. Сохранение и укрепление физического и психического здоровья обучающихся. Осваивает движения, связанные с укреплением здоровья, следуя демонстрации и инструкциям педагогического работника. С интересом осваивает приемы здоровьесбережения. Различает, что значит быть здоровым или нездоровым. Сообщает о своем недомогании педагогическому работнику. Отсутствуют признаки частой заболеваемости.

2. Воспитание культурно-гигиенических навыков. Испытывает потребность в соблюдении навыков гигиены и опрятности в повседневной жизни: просится в туалет,

самостоятельно правильно выполняет процессы умывания, мытья рук; замечает беспорядок в одежде, устраняет его с небольшой помощью педагогического работника. Старается правильно пользоваться столовыми приборами, салфеткой.

3. Формирование начальных представлений о здоровом образе жизни. Имеет представления о том, что утренняя зарядка, подвижные игры, физические упражнения, прогулки, соблюдение правил гигиены важны для здоровья человека, что с помощью сна восстанавливаются силы. Имеет представления о полезной и вредной пище. Умеет различать и называть органы чувств (глаза, рот, нос, уши). Имеет представления о том, как их беречь и ухаживать за ними.

Средняя группа (от 4 до 5 лет):

1. Сохранение и укрепление физического и психического здоровья обучающихся. Осваивает разучиваемые движения, их элементы как на основе демонстрации, так и на основе словесной инструкции, понимает указания педагогического работника. Обращается за помощью к педагогическим работникам при заболевании, травме. Отсутствуют признаки частой заболеваемости.

2. Воспитание культурно-гигиенических навыков. Правильно выполняет процессы умывания, мытья рук с мылом. Пользуется расческой, носовым платком, пользуется столовыми приборами, салфеткой, хорошо пережевывает пищу, ест бесшумно. Действия могут требовать небольшой коррекции и напоминания со стороны педагогического работника.

3. Формирование начальных представлений о здоровом образе жизни. Знаком с понятиями "здоровье", "болезнь". Имеет представление о составляющих здорового образа жизни: о питании, закаливании, необходимости соблюдения гигиенических процедур. Знает о частях тела и об органах чувств человека, о пользе утренней зарядки и физических упражнений, прогулок, о витаминах, об оказании элементарной помощи при ушибах и травме.

Старшая группа (от 5 до 6 лет):

1. Сохранение и укрепление физического и психического здоровья обучающихся. Легко выполняет и осваивает технику разучиваемых движений, их элементов. Отсутствуют признаки частой заболеваемости. Может привлечь внимание педагогического работника в случае плохого самочувствия, недомогания.

2. Воспитание культурно-гигиенических навыков. Самостоятельно и правильно выполняет процессы умывания, мытья рук, помогает в осуществлении этих процессов другим детям. Следит за своим внешним видом и внешним видом других обучающихся. Помогает педагогическому работнику в организации процесса питания. Самостоятельно одевается и раздевается, помогает в этом другим детям. Элементарно ухаживает за вещами личного пользования и игрушками, проявляя самостоятельность.

3. Формирование начальных представлений о здоровом образе жизни. Знаком с понятиями "здоровье", "болезнь", может дать их толкование в доступном возрастным возможностям объеме. Имеет представление о составляющих ЗОЖ: правильном питании, пользе закаливания, необходимости соблюдения правил гигиены. Знает о пользе утренней гимнастики и физических упражнений.

Подготовительная группа (7-й-8-й год жизни):

1. Сохранение и укрепление физического и психического здоровья обучающихся. Развитые физические качества проявляются в разнообразных видах двигательной деятельности. Стремится к выполнению физических упражнений, позволяющих

демонстрировать физические качества в соответствии с полом (быстроту, силу, ловкость, гибкость и красоту исполнения).

2. Воспитание культурно-гигиенических навыков. Самостоятельно правильно выполняет процессы умывания, мытья рук, помогает в осуществлении этих процессов другим детям. Следит за своим внешним видом и внешним видом других обучающихся. Помогает педагогическому работнику в организации процесса питания. Самостоятельно одевается и раздевается, помогает в этом другим детям. Элементарно ухаживает за вещами личного пользования и игрушками, проявляя самостоятельность.

3. Формирование начальных представлений о здоровом образе жизни. Знаком с понятиями "здоровье", "болезнь", может их трактовать. Имеет представление о составляющих ЗОЖ: правильном питании, пользе закаливания, необходимости соблюдения правил гигиены, режима дня, регламента просмотра телепередач, компьютерных игр. Знает о пользе утренней гимнастики и физических упражнений. Знает о факторах вреда и пользы для здоровья.

Раздел 2 «Физическая культура»

Таблица 15

Общие задачи по ФГОС ДО	Задачи, актуальные для работы с детьми с ЗПР
<p>-развитие двигательных качеств (быстроты, силы, выносливости, координации): организация видов деятельности, способствующих гармоничному физическому развитию обучающихся; поддержание инициативы обучающихся в двигательной деятельности;</p> <p>-совершенствование умений и навыков в основных видах движений и двигательных качеств: формирование правильной осанки; воспитание красоты, грациозности, выразительности движений;</p> <p>-развитие у обучающихся потребности в двигательной активности и физическом совершенствовании: формирование готовности и интереса к участию в подвижных играх и соревнованиях;</p> <p>-формирование мотивационно-потребностного компонента физической культуры.</p> <p>Создание условий для обеспечения потребности обучающихся в двигательной активности.</p>	<p>- развитие общей и мелкой моторики;</p> <p>-развитие произвольности (самостоятельности, целенаправленности и саморегуляции) двигательных действий, двигательной активности и поведения ребенка;</p> <p>-формирование двигательных качеств: скоростных, а также связанных с силой, выносливостью и продолжительностью двигательной активности, координационных способностей.</p>

Вторая младшая группа (от 3 до 4 лет):

1. Развитие двигательных качеств (скоростных, силовых, гибкости, выносливости, координации). Двигательные качества соответствуют возрастным нормативам, характеризуются хорошими показателями. Может самостоятельно регулировать свою двигательную активность, проявляя произвольность некоторых двигательных действий. Способен к регуляции тонуса мускулатуры на основе контрастных ощущений ("сосулька зимой" - мышцы напряжены, "сосулька весной" - мышцы расслабляются).

2. Накопление и обогащение двигательного опыта обучающихся (овладение основными движениями). Техника основных движений: ходьбы, бега, ползания и лазанья, прыжков соответствует возрастным нормативам. Выполняет традиционные двухчастные общеразвивающие упражнения с четким сохранением разных исходных положений в разном

темпе (медленном, среднем, быстром), выполнение упражнений с напряжением, с разными предметами с одновременными и поочередными движениями рук и ног, махами, вращениями рук; наклоны вперед, не сгибая ноги в коленях, наклоны (вправо, влево). Ребенок может сохранять правильную осанку в различных положениях по напоминанию педагогического работника, удерживает ее непродолжительно. При выполнении упражнений демонстрирует достаточную в соответствии с возрастными возможностями координацию движений, подвижность в суставах, быстро реагирует на сигналы, переключается с одного движения на другое. Уверенно выполняет задания, действует в общем для всех темпе. Легко находит свое место при совместных построениях и в играх. Может выполнять двигательные задания в коллективе. Умеет строиться в колонну, шеренгу, круг, находит свое место при построениях, согласовывает совместные действия. Может сохранять равновесие с открытыми глазами в различных положениях (сидя, стоя и в движении). Проявляет инициативность, с большим удовольствием участвует в подвижных играх. Соблюдает элементарные и более сложные правила в играх, меняет вид движения в соответствии с поставленной задачей. Согласовывает движения, ориентируется в пространстве. Ходит и бегает свободно, не шаркая ногами, не опуская голову, сохраняя координацию движений рук и ног. С желанием катается на трехколесном велосипеде.

3. Формирование потребности в двигательной активности и физическом совершенствовании. Двигается активно, естественно, не напряженно. Участвует в совместных подвижных играх и упражнениях, старается соблюдать правила. Интересуется способами выполнения двигательных упражнений, старательно их повторяет. Пользуется физкультурным оборудованием. Стремится к самостоятельности в применении опыта двигательной деятельности. Быстро осваивает новые движения. От двигательной деятельности получает удовольствие. Объем двигательной активности соответствует возрастным нормам.

Средняя группа (от 4 до 5 лет):

1. Развитие двигательных качеств (скоростных, силовых, гибкости, выносливости координации). Развитие движений соответствует возрастной норме; движения хорошо координированы и энергичны; выполняются ловко, выразительно, красиво. Показатели тестирования показывают высокий возрастной уровень развития и физических качеств.

2. Накопление и обогащение двигательного опыта обучающихся (овладение основными движениями). Умения и навыки в основных движениях соответствуют возрастным возможностям. Доступны традиционные четырехчастные общеразвивающие упражнения с четким сохранением разных исходных положений в разном темпе (медленном, среднем, быстром), выполнение упражнений с напряжением, с разными предметами с одновременными и поочередными движениями рук и ног, махами, вращениями рук; наклоны вперед, не сгибая ноги в коленях, наклоны (вправо, влево). Доступно освоение главных элементов техники: в беге - активного толчка и выноса маховой ноги; в прыжках - энергичного толчка и маха руками вперед-вверх; в метании - исходного положения, замаха; в лазании - чередующегося шага при подъеме на гимнастическую стенку одноименным способом. Ловля мяча с расстояния 1,5 м, отбивание его об пол не менее 5 раз подряд. Правильные исходные положения при метании. Ползание разными способами: пролезание между рейками лестницы, поставленной боком; ползание с опорой на стопы и ладони по доске, наклонной лестнице, скату; лазание по гимнастической стенке, подъем чередующимся шагом, не пропуская реек, перелезание с одного пролета лестницы на другой вправо, влево, не пропуская реек. Выполняет прыжки на

двух ногах с поворотами кругом, со сменой ног; ноги вместе-ноги врозь; с хлопками над головой, за спиной; прыжки с продвижением вперед, вперед-назад, с поворотами, боком (вправо, влево); прыжки в глубину (спрыгивание с высоты 25 см); прыжки через предметы высотой 5-10 см; прыжки в длину с места; вверх с места на высоту 15-20 см). Сохраняет равновесие после вращений или в заданных положениях: стоя на одной ноге, на приподнятой поверхности. Соблюдает правила в подвижных играх. Соблюдает правила, согласовывает движения, ориентируется в пространстве. Развито умение ходить и бегать разными видами бега свободно, не шаркая ногами, не опуская голову, сохраняя координацию движений рук и ног. Сформировано умение строиться в колонну по одному, шеренгу, круг, находить свое место при построениях. Сохраняет правильную осанку самостоятельно в положениях сидя и стоя, в движении, при выполнении упражнений в равновесии. Новые движения осваивает быстро. Соблюдает технику выполнения ходьбы, бега, лазанья и ползанья. Правильно выполняет хват перекладины во время лазанья. Энергично отталкивает мяч при катании и бросании; ловит мяч двумя руками одновременно. Энергично отталкивается двумя ногами и правильно приземляется в прыжках с высоты, на месте и с продвижением вперед; на двух ногах и поочередно на одной ноге; принимает правильное исходное положение в прыжках в длину и высоту с места; в метании мешочков с песком, мячей диаметром 15-20 см. В играх выполняет сложные правила, меняет движения. Сформированы навыки доступных спортивных упражнений: катание на санках (подъем с санками на горку, скатывание с горки, торможение при спуске; катание на санках друг друга). Катание на двух- и трехколесном велосипедах: по прямой, по кругу, "змейкой", с поворотами.

3. Формирование потребности в двигательной активности и физическом совершенствовании. Активно участвует в совместных играх и физических упражнениях. Выполняет правила в подвижных играх, реагирует на сигналы и команды. Развит интерес, самостоятельность и творчество при выполнении физических упражнений и подвижных игр, при этом переживает положительные эмоции. Пользуется физкультурным инвентарем и оборудованием в свободное время. Сформировано желание овладевать навыками доступных спортивных упражнений. Объем двигательной активности соответствует возрастным нормам.

Старшая группа (от 5 до 6 лет):

1. Развитие двигательных качеств (скоростных, силовых, гибкости, выносливости координации). Развитые физические качества проявляются в разнообразных видах двигательной деятельности. Стремится к выполнению физических упражнений, позволяющих продемонстрировать физические качества в соответствии с полом (быстроту, силу, ловкость, гибкость и красоту исполнения). Проявляется соотношение некоторых физических упражнений с полоролевым поведением (силовые упражнения - у мальчиков, гибкость - у девочек). Показатели тестирования показывают высокий возрастной уровень развития физических качеств.

2. Накопление и обогащение двигательного опыта обучающихся (овладение основными движениями). Техника основных движений соответствует возрастной норме. Осознанно и технично выполняет физические упражнения, соблюдает правильное положение тела. Выполняет четырехчастные, шестичастные традиционные общеразвивающие упражнения с одновременным последовательным выполнением движений рук и ног, одноименной и разноименной координацией. Способен выполнить общеразвивающие упражнения с различными предметами, тренажерами. Доступны энергичная ходьба с сохранением правильной осанки и равновесия при передвижении по ограниченной площади

опоры. Бег на носках, с высоким подниманием колен, через предметы и между ними, со сменой темпа. Выполняет разные виды прыжков: в длину, ширину, высоту, глубину, соблюдая возрастные нормативы. Прыгает через длинную скакалку, неподвижную и качающуюся, через короткую скакалку, вращая ее вперед и назад. Выполняет разнообразные движения с мячами: прокатывание мяча одной и двумя руками из разных исходных положений между предметами, бросание мяча вверх, о землю и ловля двумя руками, отбивание мяча не менее 10 раз подряд на месте и в движении (не менее 5-6 м). Перебрасывание мяча друг другу и ловля его стоя, сидя, разными способами (снизу, от груди, из-за головы, с отбивкой о землю). Метание вдаль (5-9 м) в горизонтальную и вертикальную цели (3,5-4 м) способами прямой рукой сверху, прямой рукой снизу, прямой рукой сбоку, из-за спины через плечо. Ползание на четвереньках, толкая головой мяч по скамейке. Подтягивание на скамейке с помощью рук; передвижение вперед с помощью рук и ног, сидя на бревне. Ползание и перелезание через предметы (скамейки, бревна). Подлезание под дуги, веревки (высотой 40-50 см). Лазание по гимнастической стенке чередующимся шагом с разноименной координацией движений рук и ног, лазание ритмичное, с изменением темпа. Участвует в подвижных играх с бегом, прыжками, ползанием, лазанием, метанием, играх-эстафетах. Участвует в спортивных играх: в городках, баскетболе по упрощенным правилам. В футболе доступно отбивание мяча правой и левой ногой в заданном направлении; обведение мяча между и вокруг ног. Двигательный опыт обогащается в самостоятельной деятельности: свободно и вариативно использует основные движения, переносит в разные виды игр, интегрирует разнообразие движений с разными видами и формами детской деятельности.

3. Формирование потребности в двигательной активности и физическом совершенствовании. Ребенок проявляет стремление к двигательной активности. Получает удовольствие от физических упражнений и подвижных игр. Хорошо развиты самостоятельность, выразительность и грациозность движений. Умеет самостоятельно организовывать знакомые подвижные игры и разнообразные упражнения. Испытывает радость в процессе двигательной деятельности; активен в освоении новых упражнений; замечает успехи и ошибки в технике выполнения упражнений; может анализировать выполнение отдельных правил в подвижных играх; сочувствует спортивным поражениям и радуется победам. Вариативно использует основные движения, интегрирует разнообразие движений с разными видами и формами детской деятельности, действует активно и быстро в соревнованиях с другими детьми. Помогает педагогическим работникам готовить и убирать физкультурный инвентарь. Проявляет интерес к различным видам спорта, к событиям спортивной жизни страны. Проявляет положительные нравственные и морально-волевые качества в совместной двигательной деятельности. Объем двигательной активности на высоком уровне.

Подготовительная группа (7-й-8-й год жизни):

1. Развитие двигательных качеств (скоростных, силовых, гибкости, выносливости координации). Хорошо развиты сила, быстрота, выносливость, ловкость, гибкость в соответствии с возрастом. Движения хорошо координированы. Стремится проявить хорошие физические качества при выполнении движений, в том числе в подвижных играх. Высокие результаты при выполнении тестовых заданий.

2. Накопление и обогащение двигательного опыта обучающихся (овладение основными движениями). Самостоятельно, быстро и организованно выполняет построение и перестроение во время движения. Доступны: четырехчастные, шестичастные, восьмичастные

традиционные общеразвивающие упражнения с одноименными и разноименными, разнонаправленными, поочередными движениями рук и ног; упражнения в парах и подгруппах. Выполняет их точно, выразительно, с должным напряжением, из разных исходных положений в соответствии с музыкальной фразой или указаниями, с различными предметами. Соблюдает требования к выполнению основных элементов техники бега, прыжков, лазания по лестнице и канату: в беге - энергичная работа рук; в прыжках - группировка в полете, устойчивое равновесие при приземлении; в метании - энергичный толчок кистью, уверенные разнообразные действия с мячом, в лазании - ритмичность при подъеме и спуске. Освоены разные виды и способы ходьбы: обычная, гимнастическая, скрестным шагом; выпадами, в приседе, спиной вперед, приставными шагами вперед и назад, с закрытыми глазами. Сохраняет динамическое и статическое равновесия в сложных условиях: в ходьбе по гимнастической скамейке боком приставным шагом; неся мешочек с песком на спине; приседая на одной ноге, а другую махом перенося вперед сбоку скамейки; поднимая прямую ногу вперед и делая под ней хлопок; перешагивая предметы; выполняя повороты кругом, перепрыгивание ленты, подпрыгивая. Может: стоять на носках; стоять на одной ноге, закрыв по сигналу глаза; то же, стоя на кубе, гимнастической скамейке; поворачиваться кругом, взмахивая руками вверх; кружиться с закрытыми глазами, останавливаться, сделать фигуру. В беге сохраняет скорость и заданный темп, направление, равновесие. Доступен бег: через препятствия - высотой 10-15 см, спиной вперед, со скакалкой, с мячом, по доске, по бревну, из разных стартовых положений (сидя, сидя по-турецки, лежа на спине, на животе, сидя спиной к направлению движения). Сочетает бег с ходьбой, прыжками, подлезанием; с преодолением препятствий в естественных условиях. Ритмично выполняет прыжки, может мягко приземляться, сохранять равновесие после приземления. Доступны: подпрыгивание на двух ногах на месте с поворотом кругом, смещая ноги вправо - влево, сериями с продвижением вперед, перепрыгиванием линии, веревки, продвижением боком. Выполняет прыжки в длину с места (не менее 100 см); в длину с разбега (не менее 170-180 см); в высоту с разбега (не менее 50 см); прыжки через короткую скакалку разными способами: на двух ногах с промежуточными прыжками и без них, с ноги на ногу; бег со скакалкой; прыжки через длинную скакалку: пробегание под вращающейся скакалкой, перепрыгивание через нее с места, вбегание под вращающуюся скакалку, перепрыгивание через нее; пробегание под вращающейся скакалкой парами; прыжки через большой обруч как через скакалку. Освоены разные виды метания, может отбивать, передавать, подбрасывать мячи разного размера разными способами: метание вдаль и в цель (горизонтальную, вертикальную, кольцоброс) разными способами. В лазании освоено: энергичное подтягивание на скамейке различными способами: на животе и на спине, подтягиваясь руками и отталкиваясь ногами; по бревну; проползание под гимнастической скамейкой, под несколькими пособиями подряд; быстрое и ритмичное лазание по наклонной и вертикальной лестницам; по канату (шесту) способом "в три приема". Может организовать знакомые подвижные игры с подгруппой обучающихся, игры-эстафеты, спортивные игры: городки: выбивать городки с полукона и кона при наименьшем количестве бит; баскетбол: забрасывать мяч в баскетбольное кольцо, вести и передавать мяч друг другу в движении, вбрасывать мяч в игру двумя руками из-за головы; футбол: знает способы передачи и ведения мяча в разных видах спортивных игр; настольный теннис, бадминтон: умеет правильно держать ракетку, ударять по волану, перебрасывать его в сторону партнера без сетки и через нее; вводить мяч в игру, отбивать его после отскока от стола; хоккей: ведение шайбы клюшкой, умение забивать в ворота. Может контролировать

свои действия в соответствии с правилами. В ходьбе на лыжах осваивает: скользящий попеременный двухшаговый ход на лыжах с палками, подъемы и спуски с горы в низкой и высокой стойках. Может кататься на коньках: сохранять равновесие, "стойку конькобежца" во время движения, выполнять скольжение и повороты. Умеет кататься на самокате: отталкиваться одной ногой; плавать: скользить в воде на груди и спине, погружаться в воду; кататься на велосипеде: по прямой, по кругу, "змейкой", умение тормозить; кататься на санках; скользить по ледяным дорожкам: после разбега стоя и присев, на одной ноге, с поворотами. Управляет движениями осознанно.

3. Формирование потребности в двигательной активности и физическом совершенствовании. Сформирована потребность в ежедневной двигательной деятельности. Любит и может двигаться самостоятельно и с другими детьми, придумывает варианты игр и комбинирует движения, проявляет творческие способности. Участвует в разнообразных подвижных играх, в том числе спортивных, показывая высокие результаты. Активно осваивает спортивные упражнения и результативно участвует в соревнованиях. Объективно оценивает свои движения, замечает ошибки в выполнении, как собственные, так и других детей. Может анализировать выполнение правил в подвижных играх и изменять их в сторону совершенствования. Сопереживает спортивные успехи и поражения. Может самостоятельно готовить и убирать физкультурный инвентарь. Развита интерес к физической культуре, к различным видам спорта и событиям спортивной жизни страны. Проявляет положительные нравственные и морально-волевые качества в совместной двигательной деятельности.

2.3. Взаимодействие педагогических работников с детьми. Описание вариативных форм, способов, методов и средств реализации АООП ДО с учетом психофизических, возрастных и индивидуально-психологических особенностей, обучающихся с ЗПР, специфики их образовательных потребностей, мотивов и интересов.

Формы, способы, методы и средства реализации программы, которые отражают следующие аспекты образовательной среды:

- характер взаимодействия с педагогическим работником;
- характер взаимодействия с другими детьми;
- система отношений ребенка к миру, к другим людям, к себе самому.

Формы, способы, методы и средства реализации Программы образования определены в соответствии с задачами воспитания и обучения, возрастными и индивидуальными особенностями детей, спецификой их особых образовательных потребностей и интересов.

Программа построена на реализации технологии деятельностного метода «Ситуация». Суть данной технологии заключается в организации развивающих ситуаций, в которых дети сталкиваются с затруднениями, фиксируют то, что у них пока не получается, выявляют причины затруднений, выходят на формулировку задач (детских целей), а затем в активной деятельности делают свои первые «открытия». Содержание образования проектируется как путь в общечеловеческую культуру. При этом педагог становится организатором, помощником, консультантом детей и выполняет свою профессиональную миссию — быть проводником в мир общечеловеческой культуры. Такие ситуации могут отличаться по форме организации (например, это могут быть сюжетно-ролевые и дидактические игры, прогулки, экскурсии, занятия, праздники и др.), а также по локализации во времени. Несмотря на все отличия, они имеют сходную структуру и включают следующие этапы, или «шаги»:

1. Введение в ситуацию. Создаются условия для возникновения у детей внутренней

потребности (мотивации) включения в совместную деятельность. Дети фиксируют свою «детскую» цель.

2. Актуализация детского опыта (знаний, умений, способов). Воспитатель организует деятельность, в которой целенаправленно актуализируются знания, умения и способности детей, необходимые им для нового «открытия».

3. Затруднение в ситуации (проблематизация содержания). В контексте выбранного сюжета моделируется ситуация, в которой дети сталкиваются с затруднением в деятельности. Воспитатель помогает детям приобрести опыт фиксации затруднения и выявления его причины с помощью системы вопросов («Смогли?» — «Почему мы не смогли?»).

4. «Открытие» нового знания (способа действий). Используя различные приемы и методы (подводящий диалог, побуждающий диалог), педагог организует построение нового знания и способа действий, которое фиксируется детьми в речи и, возможно, в знаках.

5. Включение нового знания (способа действия) в систему знаний (способов интеллектуальной и практической деятельности). Воспитатель организует различные виды деятельности, в которых новое знание или способ действий используется в новых условиях.

6. Осмысление. Данный этап является необходимым элементом любой деятельности, так как позволяет приобрести опыт выполнения таких важных универсальных действий, как фиксирование достижения цели и определение условий, которые позволили добиться этой цели.

Особенности образовательной деятельности разных видов и культурных практик

Образовательная деятельность в ДОО включает:

- образовательную деятельность, осуществляемую в процессе организации различных видов детской деятельности;
- образовательную деятельность, осуществляемую в ходе режимных процессов;
- самостоятельную деятельность детей;
- взаимодействие с семьями детей по реализации образовательной программы ДОО.

Образовательная деятельность организуется как совместная деятельность педагога и детей, самостоятельная деятельность детей. В зависимости от решаемых образовательных задач, желаний детей, их образовательных потребностей, педагог может выбрать один или несколько вариантов совместной деятельности:

1) совместная деятельность педагога с ребёнком, где, взаимодействуя с ребёнком, он выполняет функции педагога: обучает ребёнка чему-то новому;

2) совместная деятельность ребёнка с педагогом, при которой ребёнок и педагог – равноправные партнеры;

3) совместная деятельность группы детей под руководством педагога, который на правах участника деятельности на всех этапах её выполнения (от планирования до завершения) направляет совместную деятельность группы детей;

4) совместная деятельность детей со сверстниками без участия педагога, но по его заданию. Педагог в этой ситуации не является участником деятельности, но выступает в роли её организатора, ставящего задачу группе детей, тем самым, актуализируя лидерские ресурсы самих детей;

5) самостоятельная, спонтанно возникающая, совместная деятельность детей без всякого участия педагога. Это могут быть самостоятельные игры детей (сюжетно-ролевые, режиссерские, театрализованные, игры с правилами, музыкальные и другое), самостоятельная изобразительная деятельность по выбору детей, самостоятельная познавательная

исследовательская деятельность (опыты, эксперименты и другое).

Организуя различные виды деятельности, педагог учитывает опыт ребёнка, его субъектные проявления (самостоятельность, творчество при выборе содержания деятельности и способов его реализации, стремление к сотрудничеству с детьми, инициативность и желание заниматься определенным видом деятельности). Эту информацию педагог может получить в процессе наблюдения за деятельностью детей и фиксировать в карте развития ребёнка. На основе полученных результатов организуются разные виды деятельности, соответствующие возрасту детей. В процессе их организации педагог создает условия для свободного выбора детьми деятельности, оборудования, участников совместной деятельности, принятия детьми решений, выражения своих чувств и мыслей, поддерживает детскую инициативу и самостоятельность, устанавливает правила взаимодействия детей. Педагог использует образовательный потенциал каждого вида деятельности для решения задач воспитания, обучения и развития детей.

Все виды деятельности взаимосвязаны между собой, часть из них органично включается в другие виды деятельности (например, коммуникативная, познавательно-исследовательская). Это обеспечивает возможность их интеграции в процессе образовательной деятельности.

В ДОО создана система форм организации разнообразной деятельности дошкольников. Среди них выделяются простые, составные и комплексные формы.

Простые формы построены на минимальном количестве методов и средств и посвящены, как правило, одной теме. К простым формам относятся:

- беседа,
- рассказ,
- эксперимент,
- наблюдение,
- дидактическая (или любая другая игра, возникающая по инициативе педагога)

Составные формы состоят из простых форм, представленных в разнообразных сочетаниях. К составным формам относятся:

- игровые ситуации,
- игры-путешествия,
- творческие мастерские,
- детские лаборатории,
- творческие гостиные,
- творческие лаборатории,
- целевые прогулки,
- экскурсии,
- образовательный челлендж,
- интерактивные праздники.

Комплексные формы создаются как целенаправленная подборка (комплекс) простых и составных форм. К комплексным формам относятся:

- детско-родительские и иные проекты,
- тематические дни,
- тематические недели,
- тематические или образовательные циклы.

Игра занимает центральное место в жизни ребёнка, являясь преобладающим видом его самостоятельной деятельности. В игре закладываются основы личности ребёнка, развиваются психические процессы, формируется ориентация в отношениях между людьми, первоначальные навыки кооперации. Играя вместе, дети строят свои взаимоотношения, учатся общению, проявляют активность и инициативу и другое. Детство без игры и вне игры не представляется возможным.

Игра в педагогическом процессе выполняет различные функции: обучающую, познавательную, развивающую, воспитательную, социокультурную, коммуникативную, эмоциогенную, развлекательную, диагностическую, психотерапевтическую и другие.

В образовательном процессе игра занимает особое место, выступая как форма организации жизни и деятельности детей, средство разностороннего развития личности; метод или прием обучения; средство саморазвития, самовоспитания, самообучения, саморегуляции. Отсутствие или недостаток игры в жизни ребёнка приводит к серьезным проблемам, прежде всего, в социальном развитии детей.

Учитывая потенциал игры для разностороннего развития ребёнка и становления его личности, педагог максимально использует все варианты её применения в ДО.

Образовательная деятельность в режимных процессах имеет специфику и предполагает использование особых форм работы в соответствии с реализуемыми задачами воспитания, обучения и развития ребёнка. Основная задача педагога в утренний отрезок времени состоит в том, чтобы включить детей в общий ритм жизни ДОО, создать у них бодрое, жизнерадостное настроение.

Образовательная деятельность, осуществляемая в утренний отрезок времени, может включать:

- игровые ситуации, индивидуальные игры и игры небольшими подгруппами (сюжетно-ролевые, режиссерские, дидактические, подвижные, музыкальные и другие);
- беседы с детьми по их интересам, развивающее общение педагога с детьми (в том числе в форме утреннего и вечернего круга), рассматривание картин, иллюстраций;
- практические, проблемные ситуации, упражнения (по освоению культурно-гигиенических навыков и культуры здоровья, правил и норм поведения и другие);
- наблюдения за объектами и явлениями природы, трудом взрослых;
- трудовые поручения и дежурства (сервировка стола к приему пищи, уход за комнатными растениями и другое);
- индивидуальную, коррекционную работу с детьми в соответствии с задачами разных образовательных областей;
- продуктивную деятельность детей по интересам детей (рисование, конструирование, лепка и другое);
- оздоровительные и закаливающие процедуры, здоровьесберегающие мероприятия, двигательную деятельность (подвижные игры, гимнастика и другое).

Согласно требованиям СанПиН 1.2.3685-21 в режиме дня предусмотрено время для проведения занятий.

Занятие рассматривается как дело, занимательное и интересное детям, развивающее их; как деятельность, направленная на освоение детьми одной или нескольких образовательных областей, или их интеграцию с использованием разнообразных форм и методов работы, выбор которых осуществляется педагогам самостоятельно. Занятие является формой организации обучения, наряду с экскурсиями, дидактическими играми, играми-

путешествиями и другими. Оно может проводиться в виде образовательных ситуаций, тематических событий, проектной деятельности, проблемно-обучающих ситуаций, интегрирующих содержание образовательных областей, творческих и исследовательских проектов и так далее. В рамках отведенного времени педагоги могут организовывать образовательную деятельность с учётом индивидуальных потребностей ребенка с ЗПР, его интересов, включая детей дошкольного возраста в процесс сотворчества, содействия, сопереживания.

Время проведения занятий, их продолжительность, длительность перерывов, суммарная образовательная нагрузка для детей дошкольного возраста определяются СанПиН 1.2.3685-21.

Введение термина «занятие» не означает регламентацию процесса. Термин фиксирует форму организации образовательной деятельности. Содержание и педагогически обоснованную методику проведения занятий педагог может выбирать самостоятельно.

Образовательная деятельность, осуществляемая во время прогулки, включает:

- наблюдения за объектами и явлениями природы, направленные на установление разнообразных связей и зависимостей в природе, воспитание отношения к ней;
- подвижные игры и спортивные упражнения, направленные на оптимизацию режима двигательной активности и укрепление здоровья детей;
- экспериментирование с объектами неживой природы;
- сюжетно-ролевые и конструктивные игры (с песком, со снегом, с природным материалом);
- элементарную трудовую деятельность детей на участке ДОО;
- свободное общение педагога с детьми, индивидуальную работу;
- проведение спортивных праздников (при необходимости).

Образовательная деятельность, осуществляемая во вторую половину дня, может включать:

- элементарную трудовую деятельность детей (уборка групповой комнаты; ремонт книг, настольно-печатных игр; стирка кукольного белья; изготовление игрушек-самоделок для игр малышей);
- проведение зрелищных мероприятий, развлечений, праздников (кукольный, настольный, теневой театры, игры-драматизации; концерты; спортивные, музыкальные и литературные досуги и другое);
- игровые ситуации, индивидуальные игры и игры небольшими подгруппами (сюжетно-ролевые, режиссерские, дидактические, подвижные, музыкальные и другие);
- опыты и эксперименты, практико-ориентированные проекты, коллекционирование и другое;
- чтение художественной литературы, прослушивание аудиозаписей лучших образцов чтения, рассматривание иллюстраций, просмотр мультфильмов и так далее;
- слушание и исполнение музыкальных произведений, музыкально-ритмические движения, музыкальные игры и импровизации;
- организация и (или) посещение выставок детского творчества, изобразительного искусства, мастерских; просмотр репродукций картин классиков и современных художников и другого;
- индивидуальную работу по всем видам деятельности и образовательным областям;
- работу с родителями (законными представителями).

Для организации самостоятельной деятельности детей в группе создаются различные центры активности.

Взаимодействие педагогических работников с детьми является важнейшим фактором развития ребенка и пронизывает все направления образовательной деятельности.

Технологии эффективной социализации Н.П.Гришаевой включает девять технологий, которые могут быть использованы как все вместе, так и отдельно:

Технология «Дети – волонтеры», предполагает систематическое разновозрастное общение не только между детьми детского сада и школы, а также школьниками и взрослыми волонтерами.

Технология «Волшебный телефон», детский «телефон доверия». Технология позволяет ребенку глубинно выражать свои мысли и чувства, в процессе общения со сказочными персонажами, а психологу понять, что волнует ребенка и в какой помощи он нуждается.

Технология «Развивающее общение», гуманистического общения, которая создает условия для развития инициативы и саморегуляции поведения у детей и взрослых, а также *бесконфликтного разрешения возникающих проблем*.

Технология «Социальная акция» направлена на консолидацию усилий педагогов и родителей по развитию гражданской позиции у детей.

Технология «Рефлексивный круг» или «Круг рассуждений» –по возможности проводится каждый день перед завтраком или после полдника. В «Кругу» решаются вопросы: чем сегодня мы будем заниматься? что интересного произошло? обсуждаются вопросы дисциплины в группе. Дети выступают на одном уровне с воспитателем, что очень важно, то, что именно решением детей в группе утверждаются правила.

Технология «Клубный час». Дети в течение одного часа перемещаются по всему зданию ДООУ, соблюдая определенные правила поведения, и по звонку колокольчика возвратились в группу.

Технология - «Ситуация месяца». Ее целью является самоопределение детей в эмоционально напряженной ситуации, в которой необходимо принять собственное решение без участия взрослого, дать оценку своим действиям, извлечь уроки из собственного поведения.

При организации **обучения** традиционные методы (словесные, наглядные, практические) дополняются методами, в основу которых положен характер познавательной деятельности детей:

– информационно-рецептивный метод – предъявление информации, организация действий ребёнка с объектом изучения (распознающее наблюдение, рассматривание картин, демонстрация кино- и диафильмов, просмотр компьютерных презентаций, рассказы воспитателя или детей, чтение);

– репродуктивный метод - создание условий для воспроизведения представлений и способов деятельности, руководство их выполнением (упражнения на основе образца воспитателя, беседа, составление рассказов с опорой на предметную или предметно-схематическую модель);

– метод проблемного изложения - постановка проблемы и раскрытие пути её решения в процессе организации опытов, наблюдений;

– эвристический метод (частично-поисковый) – проблемная задача делится на части – проблемы, в решении которых принимают участие дети (применение представлений в новых

условиях);

– исследовательский метод – составление и предъявление проблемных ситуаций, ситуаций для экспериментирования и опытов (творческие задания, опыты, экспериментирование).

При реализации Программы образования педагог может использовать различные **средства**, представленные совокупностью материальных и идеальных объектов:

- демонстрационные и раздаточные;
- визуальные, аудиальные, аудиовизуальные;
- естественные и искусственные;
- реальные и виртуальные;
- специальные для детей с ЗПР.

Для **развития каждого вида деятельности** детей применяются следующие **средства**:

– двигательной (оборудование для ходьбы, бега, ползания, лазанья, прыгания, занятий мячом и др.);

– предметной (образные и дидактические игрушки, реальные предметы и др.); игровой (игры, игрушки, игровое оборудование и др.);

– коммуникативной (дидактический материал, предметы, игрушки, видеофильмы и др.); познавательно-исследовательской и экспериментирования (натуральные предметы и оборудование для исследования и образно-символический материал, в том числе макеты, плакаты, модели, схемы и др.);

– чтения художественной литературы (книги для детского чтения, в том числе аудиокниги, иллюстративный материал);

– трудовой (оборудование и инвентарь для всех видов труда);

– продуктивной (оборудование и материалы для лепки, аппликации, рисования и конструирования);

– музыкальной (детские музыкальные инструменты, дидактический материал и др.).

3. С помощью педагогического работника и в самостоятельной деятельности ребенок учится познавать окружающий мир, играть, рисовать, общаться с окружающими. Процесс приобщения к культурным образцам человеческой деятельности (культуре жизни, познанию мира, речи, коммуникации и прочим), приобретения культурных умений при взаимодействии с педагогическим работником и в самостоятельной деятельности в предметной среде называется процессом овладения культурными практиками.

4. Процесс приобретения общих культурных умений во всей его полноте возможен только в том случае, если педагогический работник выступает в этом процессе в роли партнера, а не руководителя, поддерживая и развивая мотивацию ребенка.

Партнерские отношения педагогического работника и ребенка в Организации и в семье являются разумной альтернативой двум диаметрально противоположным подходам: прямому обучению и образованию, основанному на идеях "свободного воспитания". Основной функциональной характеристикой партнерских отношений является равноправное относительно ребенка включение педагогического работника в процесс деятельности. Педагогический работник участвует в реализации поставленной цели наравне с детьми, как более опытный и компетентный партнер.

5. Для личностно-порождающего взаимодействия характерно принятие ребенка таким, какой он есть, и вера в его способности. Педагогический работник не подгоняет ребенка под какой-то определенный "стандарт", а строит общение с ним с ориентацией на достоинства и

индивидуальные особенности ребенка, его характер, привычки, интересы, предпочтения. Он сопереживает ребенку в радости и огорчениях, оказывает поддержку при затруднениях, участвует в его играх и занятиях. Педагогический работник старается избегать запретов и наказаний. Ограничения и порицания используются в случае крайней необходимости, не унижая достоинство ребенка. Такой стиль воспитания обеспечивает ребенку чувство психологической защищенности, способствует развитию его индивидуальности, положительных взаимоотношений с педагогическим работником и другими детьми.

6. Личностно-порождающее взаимодействие способствует формированию у ребенка различных позитивных качеств. Ребенок учится уважать себя и других, так как отношение ребенка к себе и другим людям всегда отражает характер отношения к нему окружающих. Он приобретает чувство уверенности в себе, не боится ошибок. Когда педагогический работник предоставляет ребенку самостоятельность, оказывают поддержку, вселяют веру в его силы, он не пасует перед трудностями, настойчиво ищет пути их преодоления.

7. Ребенок не боится быть самим собой, быть искренним. Когда педагогический работник поддерживают индивидуальность ребенка, принимают его таким, каков он есть, избегают неоправданных ограничений и наказаний, ребенок не боится быть самим собой, признавать свои ошибки. Взаимное доверие между педагогическим работником и детьми способствует истинному принятию ребенком моральных норм.

8. Ребенок учится брать на себя ответственность за свои решения и поступки. Ведь педагогический работник везде, где это возможно, предоставляет ребенку право выбора того или действия. Признание за ребенком права иметь свое мнение, выбирать занятия по душе, партнеров по игре способствует формированию у него личностной зрелости и, как следствие, чувства ответственности за свой выбор.

9. Ребенок приучается думать самостоятельно, поскольку педагогические работники не навязывают ему своего решения, а способствуют тому, чтобы он принял собственное.

10. Ребенок учится адекватно выражать свои чувства. Помогая ребенку осознать свои переживания, выразить их словами, педагогические работники содействуют формированию у него умения проявлять чувства социально приемлемыми способами.

11. Ребенок учится понимать других и сочувствовать им, потому что получает этот опыт из общения с педагогическим работником и переносит его на других людей

2.4. Особенности взаимодействия педагогического коллектива с семьями дошкольников с ЗПР:

1. В условиях работы с детьми с ЗПР перед педагогическим коллективом встают новые задачи по взаимодействию с семьями обучающихся, так как их родители (законные представители) также нуждаются в специальной психолого-педагогической поддержке. Одной из важнейших задач является просветительско-консультативная работа с семьей, привлечение родителей (законных представителей) к активному сотрудничеству, так как только в процессе совместной деятельности Организации и семьи удастся максимально помочь ребенку в преодолении имеющихся недостатков и трудностей.

2. При реализации задач социально-педагогического блока требуется тщательное планирование действий педагогических работников и крайняя корректность при общении с семьей.

2.5.1. Формы организации психолого-педагогической помощи семье

Коллективные формы взаимодействия:

Общие родительские собрания. Проводятся воспитателями с участием специалистов ДОО 3 раза в год, в начале и в конце учебного года.

Задачи:

- информирование и обсуждение с родителями задачи и содержание коррекционно-образовательной работы;
- решение организационных вопросов;
- информирование родителей по вопросам взаимодействия ДОО с другими организациями, в том числе и социальными службами.

Групповые родительские собрания. Проводятся специалистами и воспитателями групп не реже 3-х раз в год и по мере необходимости.

Задачи:

- обсуждение с родителями задач, содержания и форм работы;
- сообщение о формах и содержании работы с детьми в семье;
- решение текущих организационных вопросов.

Тематические занятия «Семейного клуба». Работа клуба планируется на основании запросов и анкетирования родителей. Занятия клуба проводятся специалистами ДОО один раз в два месяца.

Формы проведения: тематические доклады; плановые консультации; семинары; тренинги; «Круглые столы» и др.

Задачи:

- знакомство и обучение родителей формам оказания психолого-педагогической помощи со стороны семьи детям с проблемами в развитии;
- ознакомление с задачами и формами подготовки детей к школе.

Проведение детских праздников и «Досугов». Подготовкой и проведением праздников занимаются специалисты ДОО с привлечением родителей.

Задача: поддержание благоприятного психологического микроклимата в группах и распространение его на семью.

Индивидуальные формы работы

Анкетирование и опросы. Проводятся по планам администрации, дефектологов, психолога, воспитателей и по мере необходимости.

Задачи:

- сбор необходимой информации о ребенке и его семье;
- определение запросов родителей о дополнительном образовании детей;
- определение оценки родителями эффективности работы специалистов и воспитателей;
- определение оценки родителями работы ДОО.

Беседы и консультации специалистов. Проводятся по запросам родителей и по плану индивидуальной работы с родителями.

Задачи:

- оказание индивидуальной помощи родителям по вопросам коррекции, образования и воспитания;
- оказание индивидуальной помощи в форме домашних заданий.

«Служба доверия». Работу службы обеспечивают администрация и психолог. Служба работает с персональными и анонимными обращениями и пожеланиями родителей.

Задача: оперативное реагирование администрации ДОО на различные ситуации и

предложения.

Родительский час. Проводится учителями-дефектологами и логопедами групп один раз в неделю во второй половине дня с 17 до 18 часов.

Задача: информирование родителей о ходе образовательной работы с ребенком, разъяснение способов и методов взаимодействия с ним при закреплении материала в домашних условиях, помощь в подборе дидактических игр и игрушек, детской литературы, тетрадей на печатной основе, раскрасок, наиболее эффективных на определенном этапе развития ребенка.

Формы наглядного информационного обеспечения

Информационные стенды и тематические выставки. Стационарные и передвижные стенды и выставки размещаются в удобных для родителей местах (например, «Готовимся к школе», «Развиваем руку, а значит и речь», «Игра в развитии ребенка», «Как выбрать игрушку», «Какие книги прочитать ребенку», «Как развивать способности ребенка дома»).

Задачи:

- информирование родителей об организации коррекционно-образовательной работы в ДОО;
- информация о графиках работы администрации и специалистов.

Выставки детских работ. Проводятся по плану воспитательно-образовательной работы.

Задачи:

- ознакомление родителей с формами продуктивной деятельности детей;
- привлечение и активизация интереса родителей к продуктивной деятельности своего ребенка.

Открытые занятия специалистов и воспитателей. Задания и методы работы подбираются в форме, доступной для понимания родителями. Проводятся 2-3 раза в год.

Задачи:

- создание условий для объективной оценки родителями успехов и трудностей своих детей;
- наглядное обучение родителей методам и формам дополнительной работы с детьми в домашних условиях.

В реализации задач социально-педагогического блока принимают все специалисты и воспитатели специального детского сада. Сфера их компетентности определена должностными инструкциями.

Совместные и семейные проекты различной направленности. Создание совместных детско-родительских проектов (несколько проектов в год).

Задачи: активная совместная экспериментально-исследовательская деятельность родителей и детей.

Опосредованное интернет-общение. Создание интернет-пространства групп, электронной почты для родителей.

Задачи: позволяет родителям быть в курсе содержания деятельности группы, даже если ребенок по разным причинам не посещает детский сад. Родители могут своевременно и быстро получить различную информацию: презентации, методическую литературу, задания, получить ответы по интересующим вопросам.

При этом активная позиция в этой системе принадлежит педагогу-психологу, который

изучает и анализирует психологические и личностные особенности развития детей в семье.

2.5. Программа коррекционно-развивающей работы для обучающихся с ЗПР.

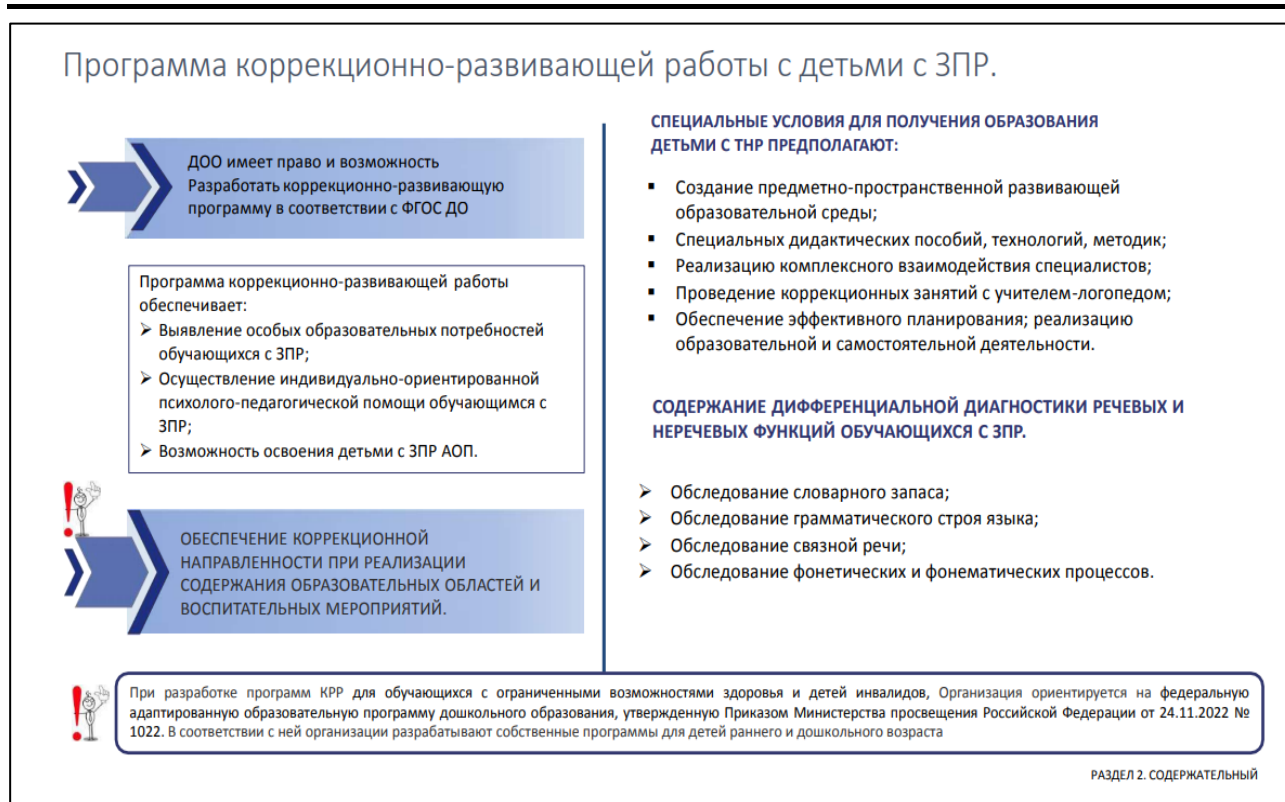


Рисунок 4

2.5.1 Цель программы коррекционной работы: создание специальных условий обучения и воспитания, позволяющих учитывать особые образовательные потребности обучающихся с ЗПР посредством индивидуализации и дифференциации образовательного процесса.

Задачи:

— выявление особых образовательных потребностей обучающихся с ЗПР, обусловленных недостатками в их физическом и (или) психическом развитии, индивидуально-типологических особенностей познавательной деятельности, эмоционально-волевой и личностной сфер;

— проектирование и реализация содержания коррекционно-развивающей работы в соответствии с особыми образовательными потребностями ребенка;

— выявление и преодоление трудностей в освоении общеобразовательной и коррекционной программ, создание психолого-педагогических условий для более успешного их освоения.

— формирование функционального базиса, обеспечивающего успешность когнитивной деятельности ребенка за счет совершенствования сенсорно-перцептивной, аналитико-синтетической деятельности, стимуляции познавательной активности;

— целенаправленное преодоление недостатков и развитие высших психических функций и речи;

— целенаправленная коррекция недостатков и трудностей в овладении различными видами деятельности (предметной, игровой, продуктивной) и формирование их

структурных компонентов: мотивационного, целевого, ориентировочного, операционального, регуляционного, оценочного;

— создание условий для достижения детьми целевых ориентиров ДО на завершающих его этапах;

— выработка рекомендаций относительно дальнейших индивидуальных образовательных маршрутов с учетом индивидуальных особенностей развития и темпа овладения содержанием образования;

— осуществление индивидуально ориентированного психолого-педагогического сопровождения с учетом особенностей психофизического развития и индивидуальных возможностей обучающихся в соответствии с рекомендациями ПМПК и ППк.

2.5.2 Структурные компоненты образовательной деятельности по профессиональной коррекции нарушений развития обучающихся с ЗПР и алгоритм ее разработки:

1. Диагностический модуль.

Работа в рамках этого модуля направлена на выявление недостатков в психическом развитии, индивидуальных особенностей познавательной деятельности, речи, эмоционально-волевой сферы и особых образовательных потребностей обучающихся с ЗПР.

2. Коррекционно-развивающий модуль включает следующие направления:

- коррекция недостатков и развитие двигательных навыков и психомоторики;
- предупреждение и преодоление недостатков в эмоционально-личностной, волевой и поведенческой сферах;
- развитие коммуникативной деятельности;
- преодоление речевого недоразвития и формирование языковых средств и связной речи; подготовка к обучению грамоте, предупреждение нарушений чтения и письма;
- коррекция недостатков и развитие сенсорных функций, всех видов восприятия и формирование эталонных представлений;
- коррекция недостатков и развитие всех свойств внимания и произвольной регуляции;
- коррекция недостатков и развитие зрительной и слухоречевой памяти;
- коррекция недостатков и развитие мыслительной деятельности на уровне наглядно-действенного, наглядно-образного и словесно-логического мышления;
- формирование пространственных и временных представлений;
- развитие предметной и игровой деятельности;
- формирование предпосылок к учебной деятельности во всех структурных компонентах;
- стимуляция познавательной и творческой активности.

3. Социально-педагогический модуль ориентирован на работу с родителями (законными представителями) и разработку вопросов преемственности в работе педагогических работников образовательных организаций.

4. Консультативно-просветительский модуль предполагает расширение сферы профессиональной компетентности педагогических работников, повышение их квалификации в целях реализации АОП ДО по работе с детьми с ЗПР.

В специальной поддержке нуждаются не только обучающиеся с ЗПР, но и их родители (законные представители). Одной из важнейших задач социально-педагогического блока является привлечение родителей (законных представителей) к активному сотрудничеству, так

как только в процессе совместной деятельности детского сада и семьи удастся максимально помочь ребенку.

2.5.3 Процесс коррекционной работы условно можно разделить на три этапа:

а) на I этапе коррекционной работы основной целью является развитие функционального базиса для развития высших психических функций: зрительных, слуховых, моторных функций и межсенсорных связей; стимуляция познавательной, речевой коммуникативной активности ребенка. Преодолевая недостаточность сенсорных, моторных, когнитивных, речевых функций, необходимо создавать условия для становления ведущих видов деятельности: предметной и игровой. Особое значение имеет совершенствование моторной сферы, развитие двигательных навыков, общей и мелкой моторики, межсенсорной интеграции.

Если обучающиеся с задержкой психомоторного и речевого развития поступают в Организацию в 2,5-3 года, что оптимально, то целесообразно сразу начинать пропедевтическую работу I-ого этапа. Если обучающиеся с ЗПР поступают в группу компенсирующей направленности в старшем дошкольном возрасте, то пропедевтический период необходим, но на него отводится меньше времени, поэтому работа ведется более интенсивно.

Формирование психологического базиса для развития мышления и речи предполагает следующее. Включение ребенка в общение и в совместную деятельность с педагогическим работником и другими детьми, развитие невербальных и вербальных средств коммуникации. Обеспечение полноценного физического развития и оздоровление детского организма. Важно преодолевать недостатки в двигательной сфере, стимулировать двигательную активность, развивать моторный праксис, общую и мелкую моторику; чувство ритма, координационные способности.

Одним из компонентов коррекционной работы является стимуляция и развитие ориентировочно-исследовательской и познавательной активности, произвольного внимания и памяти, совершенствование сенсорно-перцептивной деятельности и развитие всех видов восприятия, совершенствование предметно-операциональной и предметно-игровой деятельности. Уже на первом этапе особое внимание следует уделять развитию пространственных ориентировок, начиная с ориентировки в телесном пространстве.

На начальном этапе коррекции стоит задача развития понимания обращенной речи и стимуляции коммуникативной активности с использованием вербальных и невербальных средств общения.

б) на II этапе планируется целенаправленное формирование и развитие высших психических функций. Необходимыми компонентами являются: развитие коммуникативной деятельности, создание условий для ситуативно-делового, внеситуативно-познавательного общения.

Совершенствование коммуникативной деятельности осуществляют все педагогические работники. Важно обеспечить полноценные эмоциональные контакты и сотрудничество с педагогическим работником и другими детьми.

Важно помнить о формировании механизмов психологической адаптации в коллективе детей, формировании полноценных межличностных связей; сенсорное воспитание и формирование эталонных представлений; развитие зрительной и слухоречевой памяти; развитие всех свойств внимания и произвольной регуляции деятельности; развитие мыслительной деятельности во взаимосвязи с развитием речи: стимуляция мыслительной активности, развитие мыслительных операций на уровне наглядного и конкретно-

понятийного, а также элементарного умозаключающего мышления; развитие всех сторон речи: ее функций и формирование языковых средств:

усвоение лексико-грамматических категорий, развитие понимания сложных предложно-падежных конструкций, целенаправленное формирование языковой программы устного высказывания, навыков лексического наполнения и грамматического конструирования, связной диалогической и монологической речи; целенаправленное формирование предметной и игровой деятельности.

Развитие умственных способностей дошкольника происходит через овладение действиями замещения и наглядного моделирования в различных видах деятельности, поэтому это направление имеет особую важность.

В процессе работы не следует забывать о развитии творческих способностей.

С учетом того, что у ребенка с задержкой психомоторного и речевого развития ни один из видов деятельности не формируется своевременно и полноценно, необходимо целенаправленное развитие предметно-практической и игровой деятельности.

Общая задача всех участников коррекционно-педагогического процесса - формирование ведущих видов деятельности ребенка, их мотивационных, ориентировочно-операционных и регуляционных компонентов.

Развитие саморегуляции. Ребенка необходимо учить слушать инструкцию, адекватно действовать в соответствии с ней, замечать и исправлять свои ошибки, оценивать результат своей работы. Это будет способствовать формированию предпосылок для овладения учебной деятельностью на этапе школьного обучения.

Важным направлением является развитие эмоционально-личностной сферы, психокоррекционная работа по преодолению эмоционально-волевой незрелости, негативных черт формирующегося характера, поведенческих отклонений.

в) на III этапе вся работа строится с ориентацией на развитие возможностей ребенка к достижению целевых ориентиров дошкольного образования и формирование значимых в школе навыков, основных компонентов психологической готовности к школьному обучению.

Особое внимание уделяется развитию мыслительных операций, конкретно-понятийного, элементарного умозаключающего мышления, формированию обобщающих понятий, обогащению и систематизации представлений об окружающем мире.

Преодоление недостатков в речевом развитии - важнейшая задача в работе учителя-логопеда, учителя-дефектолога и воспитателей.

Она включает в себя традиционные направления по формированию фонетико-фонематических и лексико-грамматических средств языка, развитию связной речи, подготовке к обучению грамоте.

У обучающихся с задержкой психоречевого развития страдают все функции речи, поэтому особое внимание уделяется как коммуникативной, так и регулирующей планирующей функции речи, развитию словесной регуляции действий и формированию механизмов, необходимых для овладения связной речью.

На этапе подготовки к школе одной из важных задач является обучение звуко-слоговому анализу и синтезу, формирование предпосылок для овладения навыками письма и чтения. Не менее важная задача - стимуляция коммуникативной активности, совершенствование речевой коммуникации: создание условий для ситуативно-делового, внеситуативно-познавательного и внеситуативно-личностного общения.

Психологическая коррекция предусматривает развитие образа Я, предупреждение и преодоление недостатков в эмоционально-личностной, волевой и поведенческой сферах. Следует планировать и осуществлять работу по формированию способности к волевым усилиям, произвольной регуляции поведения; по преодолению негативных качеств формирующегося характера, предупреждению и устранению аффективных, негативистских, аутистических проявлений.

Одно из приоритетных направлений - развитие нравственно-этической сферы, создание условий для эмоционально-личностного становления и социальной адаптации обучающихся.

Такой подход соответствует обеспечению преемственности дошкольного и начального общего образования за счет развития функционального базиса для формирования предпосылок универсальных учебных действий (далее - УУД). Именно на УУД в личностной, коммуникативной, познавательной и регулятивной сферах ориентированы стандарты начального общего образования.

ЗПР в отличие от умственной отсталости, которая является стойким, необратимым состоянием, во многих случаях может быть компенсирована при условии рано начатой коррекционно-развивающей работы. Дополнительными факторами является медикаментозная поддержка и временной фактор.

ФГОС ДО регламентирует диагностическую работу, в нем указывается, что при реализации Программы может проводиться оценка индивидуального развития обучающихся. Такая оценка производится педагогическими работниками в рамках педагогической диагностики (оценки индивидуального развития обучающихся дошкольного возраста, связанной с оценкой эффективности педагогических действий и лежащей в основе их дальнейшего планирования). Результаты педагогической диагностики (мониторинга) могут использоваться исключительно для решения следующих образовательных задач:

- 1) индивидуализации образования (в том числе поддержки ребенка, построения его образовательной траектории или профессиональной коррекции особенностей его развития);
- 2) оптимизации работы с группой обучающихся.

Используется психологическая диагностика развития обучающихся (выявление и изучение индивидуально-психологических особенностей, обучающихся), которую проводят педагоги-психологи. В этом случае участие ребенка в психологической диагностике допускается только с согласия его родителей (законных представителей).

Диагностическая работа занимает особое место в коррекционно-педагогическом процессе, играет роль индикатора результативности оздоровительных, коррекционно-развивающих и воспитательно-образовательных мероприятий.

При этом диагностика не ориентирована на оценку достижения детьми целевых ориентиров дошкольного образования.

Основная задача - выявить пробелы в овладении ребенком образовательным содержанием на предыдущих этапах, а также особенности и недостатки развития речи и познавательной деятельности, и на этой основе выстроить индивидуальную программу коррекционной работы. Диагностика является одним из эффективных механизмов адаптации образовательного содержания с учетом имеющихся у ребенка знаний, умений, навыков, освоенных на предыдущем этапе образовательной деятельности.

Технология психолого-педагогического сопровождения обучающихся с ЗПР предполагает решение следующих задач в рамках диагностической работы:

— изучение и анализ данных и рекомендаций, представленных в заключении психолого-медико-педагогической комиссии;

— глубокое, всестороннее изучение каждого ребенка: выявление индивидуальных особенностей и уровня развития познавательной деятельности, эмоционально-волевой сферы, речи, запаса знаний и представлений об окружающем мире, умений и навыков в различных видах деятельности, присущих детям данного возраста;

— с учетом данных психолого-педагогической диагностики определение причин образовательных трудностей и особых образовательных потребностей каждого ребенка, адаптация образовательного содержания и разработка коррекционной программы;

— изучение социальной ситуации развития и условий семейного воспитания обучающихся с ЗПР;

— изучение динамики развития ребенка в условиях коррекционно-развивающего обучения, определение его образовательного маршрута;

— в период подготовки ребенка к школьному обучению перед специалистами встает еще одна важная задача диагностики - определение параметров психологической готовности и рекомендация наиболее эффективной формы школьного обучения.

Воспитатели в диагностической работе используют только метод наблюдения и анализируют образовательные трудности обучающихся, которые возникают у обучающихся в процессе освоения разделов образовательной программы, то есть решают задачи педагогической диагностики.

Учитель-дефектолог, учитель-логопед, педагог-психолог используют различные методы психолого-педагогической диагностики в рамках своей профессиональной компетентности.

При обследовании предполагается использование апробированных методов и диагностических методик.

Главным в оценке результатов является качественный анализ процесса деятельности ребенка, учет особенностей мотивации, программирования, регуляции, содержательной стороны деятельности и ее результатов. Анализ меры помощи педагогического работника, способности ребенка к переносу новых способов действий в измененные условия позволяет выявить особенности обучаемости обучающихся, что имеет значение для построения индивидуальных и групповых программ коррекционно-образовательной работы, выбора стиля и характера взаимодействия педагогических работников и ребенка.

Диагностическая работа строится с учетом ведущей деятельности, поэтому при обследовании дошкольника важно определить уровень развития и выявить недостатки предметной и игровой деятельности.

Индивидуальные образовательные потребности ребенка определяются с учетом показателей речевого, познавательного и личностного развития, выявленных при психолого-педагогическом обследовании.

Результаты психолого-педагогической диагностики могут использоваться для решения задач психологического сопровождения и проведения квалифицированной коррекции развития обучающихся, а также позволяют определить содержание образовательной работы с ребенком с учетом выявленных образовательных трудностей.

Определение способов системной фиксации динамики детского развития (мониторинг)

В условиях введения ФГОС возникает необходимость определения структуры и содержания, как диагностического изучения ребёнка с ЗПР, так и коррекционно-развивающей работы, способствующей развитию его эмоционального, социального и интеллектуального потенциала, формированию позитивных личностных качеств.

Для решения данной цели ведущим средством является организация комплексного психолого-педагогического изучения ребёнка, что предполагает с одной стороны, уточнения его диагноза при динамическом наблюдении коррекционно-воспитательного процесса, а с другой стороны – разработки индивидуального маршрута развития ребёнка.

Система комплексного психолого-педагогического сопровождения детей включает психолого-педагогическое обследование с целью выявления их особых образовательных потребностей, и мониторинг динамики развития детей, их успешности в освоении основной общеобразовательной программы.

Мониторинговая деятельность предполагает:

отслеживание динамики развития детей с ЗПР и эффективности плана индивидуальной коррекционной работы; перспективное планирование коррекционно-развивающей работы.

Для создания программы психолого-педагогической диагностики были использованы методы изучения детей раннего и дошкольного возраста, разработанные отечественными учеными С.Д. Забрамной, Л. А. Венгером, А.А. Катаевой, Э.И. Леонгард, И.А. Коробейниковым, Е.А. Стребелевой, Г.А. Урунтаевой, О.Н. Усановой, Е.О. Смирновой и многими др.

2..5.1. Содержание образовательной деятельности по профессиональной коррекции недостатков в развитии обучающихся с ЗПР.

Коррекционно-развивающая и профилактическая работа с детьми с ЗПР пронизывает все образовательные области, предусмотренные ФГОС ДО. Содержание коррекционной работы определяется как с учетом возраста обучающихся, так (и прежде всего) на основе выявления их достижений, образовательных трудностей и недостатков в развитии.

2.5.1.1 Коррекционно-развивающая работа в образовательной области «Социально-коммуникативное развитие».

Таблица 16

Разделы	Задачи и педагогические условия реализации программы коррекционной работы
Коррекционная направленность работы в рамках социализации, развития общения, нравственного, патриотического воспитания. Ребенок в семье и сообществе	Создание условий для эмоционального и ситуативно-делового общения с педагогическим работником и другими детьми: 1) устанавливать эмоциональный контакт, пробуждать чувство доверия и желание сотрудничать с педагогическим работником; 2) создавать условия для ситуативно-делового общения с педагогическим работником и другими детьми, раскрывая способы совместных действий с предметами, побуждая и поощряя стремление обучающихся к подражанию; 3) поддерживать инициативу обучающихся к совместной деятельности и к играм рядом, вместе; 4) формировать средства межличностного взаимодействия обучающихся в ходе специально созданных ситуаций и в

самостоятельной деятельности, побуждать их использовать речевые и неречевые средства коммуникации; учить обучающихся пользоваться различными типами коммуникативных высказываний (задавать вопросы, строить простейшие сообщения и побуждения);

5) по мере взросления и совершенствования коммуникативных возможностей побуждать обучающихся к внеситуативно-познавательному общению, поддерживать инициативу в познании окружающего, создавать проблемные ситуации, побуждающие обучающихся к вопросам;

6) на завершающих этапах дошкольного образования создавать условия для перехода ребенка на уровень внеситуативно-личностного общения, привлекая его внимания к особенностям поведения, действиям, характеру педагогических работников; готовить к контекстному общению, предполагающему соблюдение определенных правил коммуникации.

Создание условий для формирования у ребенка первоначальных представлений о себе:

1) на начальных этапах работы пробуждать у ребенка интерес к себе, привлекать внимание к его зеркальному отражению, гладить по головке, называть ребенка, показывая на отражение, по имени, соотнося жестом: "Кто там? Васенька! И тут Васенька!";

2) рассматривать с детьми фотографии, побуждать находить себя, других членов семьи, радоваться вместе с ними, указывать друг на друга, называть по имени, рисовать ребенка одного, с мамой, среди друзей;

3) обращать внимание на заинтересованность ребенка в признании его усилий, стремления к сотрудничеству с педагогическим работником, направленности на получение результата.

Создание условий для привлечения внимания и интереса к другим детям, к взаимодействию с ними:

1) учить выражать расположение путем ласковых прикосновений, поглаживания, визуального контакта;

2) учить обучающихся взаимодействовать на положительной эмоциональной основе, не причиняя друг другу вреда, обмениваться игрушками;

3) создавать условия для совместных действий обучающихся и педагогических работников (игры с одним предметом - мячом, с песком, с водой);

4) использовать психокоррекционные игры и приемы для снятия эмоционального напряжения, негативных поведенческих реакций;

5) вызывать интерес и положительный эмоциональный отклик при проведении праздников (Новый год, День рождения, выпускной праздник в детском саду). Создание условий и предпосылок для развития у обучающихся представлений о месте человека в окружающем мире, формирования социальных эмоций, усвоения моральных норм и правил:

	<p>1) формировать чувство собственного достоинства, уважения к другому человеку, педагогическому работнику, другим детям через пример (педагогического работника) и в играх-драматизациях со сменой ролей;</p> <p>2) развивать представления о социальных отношениях в процессе наблюдений, сюжетно-ролевых игр, бесед, чтения художественной литературы;</p> <p>3) развивать социальные эмоции: эмпатию, побуждать к сочувственному отношению к другим детям, к оказанию им помощи; формировать, внимательное и уважительное отношение к родителям (законным представителям), педагогическим работником; окружающим детям;</p> <p>4) развивать умение разрешать конфликтные ситуации, используя диалог, монолог (умение идти на компромисс для бесконфликтного решения возникшей проблемы, быть терпеливыми, терпимыми и милосердными);</p> <p>5) формировать адекватную самооценку в совокупности эмоционального и когнитивного компонентов: принятие себя "я хороший" и умения критично анализировать и оценивать продукты своей деятельности, собственное поведение;</p> <p>6) создавать условия для преодоления негативных качеств формирующегося характера, предупреждения и устранения аффективных, негативистских, аутистических проявлений, отклонений в поведении, а также повышенной тревожности, страхов, которые могут испытывать некоторые обучающиеся с ЗПР;</p> <p>7) создавать условия для обогащения нравственно-этической сферы, как в эмоциональном, так и в когнитивном и поведенческом компонентах; важно, чтобы ребенок не только знал о моральных нормах и правилах, но давал нравственную оценку своим поступкам и поступкам друзей; придерживался правил в повседневной жизни.</p>
<p>Коррекционная направленность работы по формированию навыков самообслуживания, трудовому воспитанию</p>	<p>Развитие умения планировать деятельность, поэтапно ее осуществлять, давать о ней словесный отчет, развитие саморегуляции в совместной с педагогическим работником и в самостоятельной деятельности:</p> <p>1) бережно относиться ко всем проявлениям самостоятельности обучающихся в быту, во время игры;</p> <p>2) закреплять навыки самообслуживания, личной гигиены с опорой на карточки-схемы, отражающие последовательность действий; привлекать внимание к поддержанию опрятного внешнего вида; содержать в порядке собственную одежду;</p> <p>3) закреплять усвоение алгоритма действий в процессах умывания, одевания, еды, уборки помещения, используя вербальные и невербальные средства: показ и называние картинок, в которых отражена последовательность действий при проведении процессов самообслуживания, гигиенических процедур;</p> <p>4) стимулировать желание обучающихся отражать в играх свой опыт по самообслуживанию, культурно-гигиенические навыки, навыки безопасного для здоровья поведения в доме, на природе и на улице;</p>

	<p>5) воспитывать осознание важности бережного отношения к результатам труда человека (предметам быта, одежде, игрушкам);</p> <p>6) развивать способность к элементарному планированию, к произвольной регуляции действий при самообслуживании в бытовой элементарной хозяйственной деятельности;</p> <p>7) совершенствовать трудовые действия обучающихся, продолжая развивать практические умения, зрительно-двигательную координацию, постепенно подводя к самостоятельным действиям;</p> <p>8) воспитывать у обучающихся желание трудиться вместе с педагогическим работником на участке Организации, поддерживать порядок на игровой площадке; развивать умение подбирать и применять разнообразные предметы-орудия для выполнения хозяйственно-бытовых поручений в помещении, на прогулке;</p> <p>9) стимулировать интерес обучающихся к изготовлению различных поделок из бумаги, природного, бросового материалов, ткани и ниток, обращая внимание на совершенствование приемов работы, на последовательность действий, привлекать к анализу результатов труда; развивать умение обучающихся ориентироваться на свойства материалов при изготовлении поделок;</p> <p>10) развивать планирующую и регулирующую функции речи обучающихся в процессе изготовления различных поделок и хозяйственно-бытового труда, заранее распределяя предстоящую работу по этапам, подбирая необходимые орудия и материалы для труда;</p> <p>11) закреплять умения сервировать стол по предварительному плану-инструкции (вместе с педагогическим работником);</p> <p>12) расширять словарь обучающихся и совершенствовать связную речь при обучении их различным видам труда и при формировании навыков самообслуживания.</p>
<p>Формирование основ безопасного поведения в быту, социуме, природе</p>	<p>Развитие осмысленного отношения к факторам опасности для человека и безопасного поведения:</p> <p>1) знакомить с условиями быта человека одновременно с формированием понимания различной знаковой, бытовой, световой и другой окружающей человека информации;</p> <p>2) разъяснять назначения различных видов техники и технических устройств (от видов транспорта до бытовых приборов) и обучать элементарному их использованию, учитывая правила техники безопасности;</p> <p>3) развивать, значимые для профилактики детского травматизма тактильные, вестибулярные, зрительные ощущения обучающихся, процессы памяти, внимания;</p> <p>4) обращать внимание на особенности психомоторики обучающихся с ЗПР и в соответствии с ними проводить профилактику умственного и физического переутомления обучающихся в разные режимные моменты;</p>

- 5) соблюдать гигиенический режим жизнедеятельности обучающихся, обеспечивать здоровьесберегающий и щадящий режимы нагрузок;
- 6) побуждать обучающихся использовать в реальных ситуациях и играх знания об основных правилах безопасного поведения в стандартных и чрезвычайных ситуациях, полученные в ходе экскурсий, наблюдений, знакомства с художественной литературой, картинным материалом, историческими сведениями, мультфильмами;
- 7) способствовать осознанию опасности тех или иных предметов и ситуаций с опорой на мультфильмы, иллюстрации, литературные произведения;
- 8) стимулировать интерес обучающихся к творческим играм с сюжетами, расширяющими и уточняющими их представления о способах поведения в чрезвычайных ситуациях и в ситуациях, потенциально опасных для жизни и здоровья, учить обучающихся наполнять знакомую игру новым содержанием;
- 9) формировать представления обучающихся о труде (сотрудник МЧС (спасатель, пожарный), сотрудник полиции и ГИБДД (регулирующий, постовой полицейский), водители транспортных средств, работники информационной службы), побуждать их отражать полученные представления в игре;
- 10) учить обучающихся называть и набирать специальные номера телефонов, четко и правильно сообщать необходимую информацию (в соответствии с возрастными и интеллектуальными особенностями обучающихся);
- 11) формировать элементарные представления о безопасном поведении в информационной среде: о необходимости согласовывать свои действия с родителями (законными представителями), педагогическим работником по допустимой продолжительности просмотра телевизионной передачи, компьютерных игр и занятий;
- 12) закреплять кооперативные умения обучающихся в процессе игр и образовательных ситуаций, проявляя отношения партнерства, взаимопомощи, взаимной поддержки в ходе проигрывания ситуаций по основам безопасности жизнедеятельности;
- 13) расширять объем предметного (существительные), предикативного (глаголы) и адъективного (прилагательные) словарей импрессивной и экспрессивной речи для называния объектов, явлений, ситуаций по вопросам безопасного поведения;
- 14) объяснять семантику слов по тематике, связанной с безопасностью поведения (пассажир, пешеход, водитель транспортного средства, сотрудник МЧС, ГИБДД, правила движения, информационные, запрещающие, предупреждающие знаки);
- 15) поощрять проявления осмотрительности и осторожности у обучающихся в нестандартных и потенциально опасных ситуациях;
- 16) расширять, уточнять и систематизировать представления обучающихся о некоторых источниках опасности для окружающего

	<p>природного мира: обучающиеся должны понимать последствия своих действий, уметь объяснить, почему нельзя: ходить по клумбам, газонам, рвать растения, листья и ветки деревьев и кустарников, распугивать птиц, засорять водоемы, оставлять мусор в лесу, парке; почему нужно разводить огонь только в специально оборудованном месте и в присутствии родителей (законных представителей), педагогический работников, перед уходом тщательно заливать место костра водой;</p> <p>17) с детьми, склонными к повышенной тревожности, страхам, проводить психопрофилактическую работу: у ребенка должны быть знания о правилах безопасного поведения, но информация не должна провоцировать возникновение тревожно-фобических состояний</p>
--	---

2.5.1.2 Коррекционно-развивающая работа в образовательной области «Познавательное развитие».

Таблица 17

Разделы	Задачи и педагогические условия реализации программы коррекционной работы
Коррекционная направленность работы по сенсорному развитию	<p>Развитие сенсорных способностей в предметно-практической деятельности:</p> <ol style="list-style-type: none"> 1) развивать любознательность, познавательные способности, стимулировать познавательную активность посредством создания насыщенной предметно-пространственной среды; 2) развивать все виды восприятия: зрительного, тактильно-двигательного, слухового, вкусового, обонятельного, стереогнозиса, обеспечивать полисенсорную основу обучения; 3) развивать сенсорно-перцептивные способности обучающихся, исходя из принципа целесообразности и безопасности, учить их выделению знакомых объектов из фона зрительно, по звучанию, на ощупь, по запаху и на вкус; 4) организовывать практические исследовательские действия с различными веществами, предметами, материалами, постепенно снижая участие и помощь педагогического работника и повышая уровень самостоятельности ребенка; 5) учить приемам обследования - практического соотнесения с образцом-эталоном путем прикладывания и накладывания, совмещения элементов; совершенствуя зрительно-моторную координацию и тактильно-двигательное восприятие (обведение контуров пальчиком, примеривание с помощью наложения и приложения данного элемента к образцу-эталоноу); 6) развивать анализирующее восприятие, постепенно подводить к пониманию словесного обозначения признаков и свойств, умению выделять заданный признак; 7) формировать полноценные эталонные представления о цвете, форме, величине, закреплять их в слове: переводить ребенка с уровня выполнения инструкции "Дай такой же" к уровню "Покажи синий,

Разделы	Задачи и педагогические условия реализации программы коррекционной работы
	<p>красный, треугольник, квадрат" и далее - к самостоятельному выделению и словесному обозначению признаков цвета, формы, величины, фактуры материалов;</p> <p>8) формировать у обучающихся комплексный алгоритм обследования объектов на основе зрительного, слухового, тактильно-двигательного восприятия для выделения максимального количества свойств и признаков;</p> <p>9) развивать способность узнавать и называть объемные геометрические тела и соотносить их с плоскостными образцами и с реальными предметами;</p> <p>10) учить обучающихся собирать целостное изображение предмета из частей, складывать разрезные картинки, постепенно увеличивая количество частей и конфигурацию разреза;</p> <p>11) развивать стереогноз - определять на ощупь фактуру материалов, величину предметов, узнавать и называть их;</p> <p>12) развивать глазомерные функции и умение ориентироваться в сериационном ряду по величине, включать элементы в ряд, сравнивать элементы ряда по параметрам величины, употребляя степени сравнения прилагательных;</p> <p>13) развивать умение оперировать наглядно воспринимаемыми признаками при группировке предметов, исключении лишнего, обосновывать выбор принципа классификации;</p> <p>14) знакомить обучающихся с пространственными свойствами объектов (геометрических фигур и тел, их формой как постоянным признаком, размером и расположением как признаками относительными); развивать способность к их идентификации, группировке по двум и нескольким образцам, классификации;</p> <p>15) развивать мыслительные операции анализа, синтеза, сравнения, обобщения, конкретизации, абстрагирования, классификации на основе выделения наглядно воспринимаемых признаков.</p>
<p>Коррекционная направленность в работе по развитию конструктивной деятельности</p>	<p>Развитие конструктивного праксиса, наглядно-образного мышления, способности к моделированию:</p> <p>1) формировать интерес к конструктивным материалам и их игровому использованию: демонстрация продуктов конструирования (строительство загонов и домиков для зверей, мебели для куклы) с целью;</p> <p>2) развивать интерес к конструированию и побуждать к "опредмечиванию", ассоциированию нагромождений с реальными объектами, поощряя стремление обучающихся называть "узнанную" постройку;</p> <p>3) формировать у обучающихся желание подражать действиям педагогического работника; побуждать к совместной конструктивной деятельности при обязательном речевом сопровождении всех осуществляемых действий;</p>

Разделы	Задачи и педагогические условия реализации программы коррекционной работы
	<p>4) учить обучающихся видеть целостную конструкцию и анализировать ее основные и вспомогательные части, устанавливая их функциональное назначение, определяя соответствие форм, размеров, местоположения в зависимости от задач и плана конструкции;</p> <p>5) формировать умение воссоздавать целостный образ путем конструирования из частей (используют прием накладывания на контур, заполнения имеющихся пустот); уделять внимание развитию речи, предваряющей процесс воссоздания целого из частей;</p> <p>6) развивать умение действовать двумя руками под контролем зрения в ходе создания построек;</p> <p>7) развивать операционально-технические умения обучающихся, используя разнообразный строительный материал;</p> <p>8) совершенствовать кинестетическую и кинетическую основу движений пальцев рук в процессе занятий с конструктивным материалом, требующим разных способов сочленения и расстановки элементов (крепление по типу пазлов, деталей с втулками, установка детали на деталь, сборно-разборные игрушки и крепления с помощью гаек, замков);</p> <p>9) учить замечать и исправлять ошибки; для привлечения внимания обучающихся использовать как указательные и соотносящие жесты, так и словесные указания;</p> <p>10) побуждать к совместному с педагогическим работником, а затем - к самостоятельному обыгрыванию построек;</p> <p>11) для старших дошкольников организовывать конструктивные игры с различными материалами: сборно-разборными игрушками, разрезными картинками-пазлами;</p> <p>12) положительно принимать и оценивать продукты детской деятельности, радуясь вместе с ними, но в то же время, побуждая видеть ошибки и недостатки и стремиться их исправить;</p> <p>13) закреплять представления обучающихся об архитектуре как искусстве и о строительстве как труде по созданию различных построек, необходимых людям для жизни и деятельности;</p> <p>14) закреплять представления обучающихся о форме, величине, пространственных отношениях элементов в конструкции, отражать это в речи;</p> <p>15) закреплять умение сравнивать элементы детских строительных наборов и конструкций по величине, расположению, употребляя при этом прилагательные и обозначая словом пространственные отношения;</p> <p>16) формировать способность к анализу и воспроизведению конструкций по предметному образцу, чертежу, силуэтному изображению; выполнять схематические рисунки и зарисовки построек;</p> <p>17) учить обучающихся использовать в процессе конструирования все виды словесной регуляции: отчет, сопровождение и планирование деятельности; упражнять обучающихся в умении рассказывать о</p>

Разделы	Задачи и педагогические условия реализации программы коррекционной работы
	<p>последовательности конструирования после выполнения задания, в сравнении с предварительным планом;</p> <p>18) развивать творческое воображение обучающихся, использовать приобретенные конструктивные навыки для создания построек, необходимых для развертывания или продолжения строительно-конструктивных, сюжетно-ролевых, театрализованных и подвижных игр;</p> <p>19) учить обучающихся выполнять сюжетные конструкции по заданному началу и собственному замыслу (с предварительным планированием и заключительным словесным отчетом).</p>
<p>Коррекционная направленность работы по формированию элементарных математических представлений</p>	<p>Создавать условия и предпосылки для развития элементарных математических представлений в дочисловой период:</p> <p>1) формировать умения сравнивать предметы, объединять их в группы на основе выделенного признака (формы, размера, расположения), составлять ряды-серии (по размеру, расположению);</p> <p>2) совершенствовать навыки использования способов проверки (приемы наложения и приложения) для определения количества, величины, формы объектов, их объемных и плоскостных моделей;</p> <p>3) создавать условия для практических действий с дочисловыми множествами, учить практическим способам сравнения множеств путем наложения и приложения;</p> <p>4) уделять особое внимание осознанности действий обучающихся, ориентировке на содержание множеств при их сравнении путем установления взаимно однозначного соответствия (приложения один к одному).</p> <p>Развивать понимание количественных отношений, количественной характеристики чисел:</p> <p>1) учить пересчитывать предметы по заданию "Посчитай", пользуясь переключением каждого элемента, прикосновением пальцем к каждому элементу, указательным жестом, и просто на основании прослеживания глазами;</p> <p>2) учить выделять определенное количество предметов из множества по подражанию и образцу, после пересчета и без него, соотносить с количеством пальцев, палочек и другого символического материала, показывать решение на пальцах, счетных палочках;</p> <p>3) при затруднениях в использовании математической символики уделять внимание практическим и активно-пассивным действиям с рукой ребенка;</p> <p>4) продолжать учить обучающихся образовывать последующее число, добавляя один объект к группе, а также предыдущее число, удаляя один объект из группы;</p> <p>5) совершенствовать счетные действия обучающихся с множествами предметов на основе слухового, тактильного и зрительного восприятия;</p>

Разделы	Задачи и педагогические условия реализации программы коррекционной работы
	<p>б) знакомить обучающихся с количеством в пределах пяти-десяти (возможный предел освоения детьми чисел определяется, исходя из уровня их математического развития на каждом этапе образовательной деятельности);</p> <p>7) прорабатывать до полного осознания и понимания состав числа из единиц на различном раздаточном материале;</p> <p>8) развивать цифровой гнозис: учить обучающихся узнавать знакомые цифры 0, 1-9 в правильном и зеркальном (перевернутом) изображении, среди наложенных друг на друга изображений, соотносить их с количеством объектов;</p> <p>9) учить возможным способам изображения цифр: рисованию на бумаге, на песке, на доске, в воздухе; конструированию из различных материалов (ниток, шнуров, мягкой цветной проволоки, палочек); лепке из глины, теста, пластилина;</p> <p>10) формировать у обучающихся умение называть числовой ряд, выкладывая цифры в аналогичной последовательности, подбирать соответствующую цифру к количеству объектов, выделять цифровые знаки среди других изображений (букв, схематических изображений объектов, геометрических фигур) и называть их обобщающим словом.</p> <p>Знакомство обучающихся с элементарными арифметическими задачами с опорой на наглядность и практические действия:</p> <p>1) приучать выслушивать данные задачи, выделять вопрос;</p> <p>2) применять способ передачи ее содержания в форме диалога (один говорит первую часть условия, второй - другую, третий задает вопрос);</p> <p>3) знакомить обучающихся с различными символическими обозначениями действий задачи, использованием стрелок, указателей, объединительных и разъединительных линии;</p> <p>4) учить обучающихся придумывать задачи по предложенной наглядной ситуации, а затем по представлению, решать их в пределах усвоенного состава числа;</p> <p>5) развивать зрительное внимание, учить замечать: изменения в цвете, форме, количестве предметов;</p> <p>б) вызывать интерес к решению задач с опорой на задачи-драматизации и задачи-иллюстрации на сложение и вычитание, используя наглядный материал и символические изображения (палочки, геометрические фигуры), в пределах пяти-десяти и включать сформированные представления в предметно-практическую и игровую деятельности.</p> <p>Формирование пространственных представлений:</p> <p>1) закреплять представления о частях тела на начальных этапах работы;</p> <p>2) развивать у обучающихся способность ориентироваться в телесном пространстве, осваивая координаты: вверху-внизу, впереди-сзади, правая-левая рука, в дальнейшем соотносить с правой и левой рукой правую и левую стороны тела;</p>

Разделы	Задачи и педагогические условия реализации программы коррекционной работы
	<p>3) развивать ориентировку в пространстве "от себя" (вверху-внизу, впереди-сзади, справа-слева);</p> <p>4) учить воспринимать и воспроизводить пространственные отношения, между объектами по подражанию, образцу и словесной инструкции;</p> <p>5) обращать внимание на понимание и употребление предлогов с пространственным значением;</p> <p>6) обращать особое внимание на относительность пространственных отношений при передвижениях в различных направлениях, поворотах, действиях с предметами;</p> <p>7) создавать условия для осознания детьми пространственных отношений путем обогащения их собственного двигательного опыта, учить перемещаться в пространстве в заданном направлении по указательному жесту, с помощью стрелки-вектора, по схеме-маршруту; выполнять определенные действия с предметами и отвечать на вопросы: "Куда? Откуда? Где?";</p> <p>8) закреплять умение использовать словесные обозначения местонахождения и направления движения, пользуясь при этом движением руки и указательным жестом;</p> <p>9) развивать ориентировку в линейном ряду, выполняя задания: назови соседей, какая игрушка справа от мишки, а какая слева, пересчитай игрушки в прямом и в обратном порядках;</p> <p>10) формировать ориентировку на листе, закреплять при выполнении зрительных и слуховых диктантов;</p> <p>11) формировать ориентировку в теле человека, стоящего напротив;</p> <p>12) побуждать обучающихся перемещать различные предметы вперед, назад, вверх, вниз по горизонтали, по вертикали, по кругу (по словесной инструкции педагогического работника и самостоятельно);</p> <p>13) соотносить плоскостные и объемные формы в процессе игр и игровых упражнений, выделяя общие и различные пространственные признаки, структурные элементы геометрических фигур: вершины, углы, стороны;</p> <p>14) формировать ориентировку на листе и на плоскости;</p> <p>15) формировать представления обучающихся о внутренней и внешней частях геометрической фигуры, ее границах, закреплять эти представления в практических видах деятельности (рисовании, аппликации, конструировании);</p> <p>16) знакомить обучающихся с понятиями "точка", "кривая линия", "ломаная линия", "замкнутая линия", "незамкнутая линия", закрепляя в практической деятельности представления обучающихся о взаимоотношении точек и линий, моделируя линии из различных материалов (шнуров, ниток, мягкой цветной проволоки, лент, геометрических фигур).</p> <p>Формирование временных представлений:</p>

Разделы	Задачи и педагогические условия реализации программы коррекционной работы
	<p>1) уделять внимание как запоминанию названий дней недели, месяцев, так и пониманию последовательности и цикличности времен года, месяцев, дней недели, времени суток;</p> <p>2) использовать наглядные модели при формировании временных представлений;</p> <p>3) учить понимать и устанавливать возрастные различия между людьми; формировать представление о возрастных периодах, о том, что родители (законные представители), педагогические работники тоже были маленькими;</p> <p>4) формировать понимание временной последовательности событий, временных причинно-следственных зависимостей (Что сначала - что потом? Что чем было - что чем стало?);</p> <p>5) развивать чувство времени с использованием песочных часов.</p>
<p>Коррекционная направленность работы по формированию целостной картины мира, расширению кругозора</p>	<p>Создание предпосылок для развития элементарных естественнонаучных представлений:</p> <p>1) формировать у обучающихся комплексный алгоритм обследования объектов (зрительно-тактильно-слуховой ориентировки) для выделения максимального количества свойств объекта;</p> <p>2) организовывать наблюдения за различными состояниями природы и ее изменениями с привлечением внимания обучающихся к различению природных звуков (гром, шум ветра, шуршание насекомых), к изменению световой освещенности дня (во время грозы), к различению голосов животных и птиц;</p> <p>3) формировать связи между образом объекта и обозначающим его словом, правильное его понимание и использование (трещит, поскрипывает), особенно у обучающихся с недостатками зрительного восприятия и слухового внимания; лексико-грамматическим недоразвитием;</p> <p>4) обучать обучающихся на основе собственных знаний и представлений умению составлять рассказы и описывать свои впечатления, используя вербальные и невербальные средства (с опорой на схемы);</p> <p>5) использовать оптические, световые, звуковые и прочие технические средства и приспособления, усиливающие и повышающие эффективность восприятия;</p> <p>6) организовывать опытно-экспериментальную деятельность для понимания некоторых явлений и свойств предметов и материалов, для развития логического мышления (тает - не тает, тонет - не тонет). Создание условий для формирования предпосылки экологической культуры:</p> <p>1) создавать условия для установления и понимания причинно-следственных связей природных явлений и жизнедеятельности человека с опорой на все виды восприятия;</p>

Разделы	Задачи и педагогические условия реализации программы коррекционной работы
	<p>2) организовывать наблюдения за природными объектами и явлениями в естественных условиях, обогащать представления обучающихся с учетом недостатков внимания (неустойчивость, сужение объема) и восприятия (сужение объема, замедленный темп, недостаточная точность);</p> <p>3) развивать словесное опосредование воспринимаемой наглядной информации, связанное с выделением наблюдаемых объектов и явлений, обогащать словарный запас;</p> <p>4) вызывать интерес, формировать и закреплять навыки самостоятельного выполнения действий, связанных с уходом за растениями и животными, уборкой помещений, территории двора;</p> <p>5) расширять и углублять представления обучающихся о местах обитания, образе жизни, способах питания животных и растений;</p> <p>6) продолжать формировать умение обучающихся устанавливать причинно-следственные связи между условиями жизни, внешними и функциональными свойствами в человеческом, животном и растительном мире на основе наблюдений и практического экспериментирования;</p> <p>7) расширять и закреплять представления обучающихся о предметах быта, необходимых человеку (рабочая, повседневная и праздничная одежда; обувь для разных сезонов; мебель для дома, для детского сада, для работы и отдыха; чайная, столовая посуда; технические средства);</p> <p>8) формировать и расширять представления о Родине: о городах России, ее столице, государственной символике, гимне страны; национальных героях; исторических событиях, обогащая словарный запас;</p> <p>9) расширять и уточнять представления обучающихся о макросоциальном окружении (улица, места общественного питания, места отдыха, магазины, деятельность людей, транспортные средства);</p> <p>10) углублять и расширять представления обучающихся о явлениях природы, сезонных и суточных изменениях, связывая их с изменениями в жизни людей, животных, растений в различных климатических условиях;</p> <p>11) расширять представления обучающихся о праздниках (Новый год, День рождения, Выпускной праздник в детском саду, День учителя, День защитника Отечества, День города, День Победы, спортивные праздники);</p> <p>12) расширять словарный запас, связанный с содержанием эмоционального, бытового, предметного, социального и игрового опыта обучающихся.</p>
Коррекционная направленность в работе по развитию высших психических функций	<p>Развитие мыслительных операций:</p> <p>1) стимулировать и развивать опосредованные действия как основу наглядно-действенного мышления, создавать специальные наглядные проблемные ситуации, требующие применения вспомогательных предметов и орудий;</p> <p>2) поддерживать мотивацию к достижению цели при решении наглядных задач; учить способам проб, примеривания, зрительного соотнесения;</p>

Разделы	Задачи и педагогические условия реализации программы коррекционной работы
	<p>3) развивать способность к анализу условий наглядной проблемной ситуации, осознанию цели, осуществлению поиска вспомогательных средств (достать недоступный руке предмет; выловить из банки разные предметы, используя соответствующее приспособление);</p> <p>4) знакомить обучающихся с разнообразием орудий и вспомогательных средств, учить действиям с бытовыми предметами-орудиями: ложкой, совком, щеткой, веником, грабелями, наборами для песка;</p> <p>5) формировать у обучающихся операции анализа, сравнения, синтеза на основе наглядно воспринимаемых признаков;</p> <p>6) учить анализу образцов объемных, плоскостных, графических, схематических моделей, а также реальных объектов в определенной последовательности, сначала с помощью педагогического работника, затем самостоятельно;</p> <p>7) учить умению узнавать объемные тела по разным проекциям, рассматривать их с разных сторон с целью точного узнавания, выполнять графические изображения деталей конструкторов (с разных сторон);</p> <p>8) развивать антиципирующие способности в процессе складывания разрезной картинки и сборно-разборных игрушек (работу связывают с другими видами продуктивной деятельности), построении сериационных рядов;</p> <p>9) развивать наглядно-образное мышление в заданиях по узнаванию целого по фрагментам (чьи лапы, хвосты, уши; дом - по элементам);</p> <p>10) развивать способность к замещению и наглядному моделированию в играх на замещение, кодирование, моделирование пространственных ситуаций (игры с кукольной комнатой);</p> <p>11) учить обучающихся сравнивать предметные и сюжетные изображения, выделяя в них сходные и различные элементы и детали (2-3 элемента);</p> <p>12) развивать зрительный гнозис, предлагая детям узнавать зашумленные, наложенные, перечеркнутые, конфликтные изображения;</p> <p>13) развивать вероятностное прогнозирование, умение понимать закономерности расположения элементов в линейном ряду (в играх "Продолжи ряд", "Закончи ряд");</p> <p>14) развивать способность понимать скрытый смысл наглядной ситуации, картинок-нелепиц, устанавливать простейшие аналогии на наглядном материале;</p> <p>15) формировать умение делать простейшие умозаключения индуктивно-дедуктивного характера: сначала при наблюдении за природными явлениями, при проведении опытов, затем на основе имеющихся знаний и представлений;</p> <p>16) обращать внимание обучающихся на существенные признаки предметов, учить оперировать значимыми признаками на уровне конкретно-</p>

Разделы	Задачи и педагогические условия реализации программы коррекционной работы
	<p>понятийного мышления: выделять признаки различия и сходства; обобщать ряды конкретных понятий малого объема;</p> <p>17) формировать обобщающие понятия, учить делать обобщения на основе существенных признаков, осуществлять классификацию;</p> <p>18) подводить к пониманию текстов со скрытой моралью;</p> <p>Развитие мнестической деятельности:</p> <p>1) осуществлять избирательный подбор дидактического материала, игровых упражнений, мнемотехнических приемов для развития зрительной и слухо-речевой памяти;</p> <p>2) совершенствовать следующие характеристики: объем памяти, динамику и прочность запоминания, семантическую устойчивость, тормозимость следов памяти, стабильность регуляции и контроля.</p> <p>Развитие внимания:</p> <p>1) развивать слуховое и зрительное сосредоточение на ранних этапах работы;</p> <p>2) развивать устойчивость, концентрацию и объем внимания в разных видах деятельности и посредством специально подобранных упражнений;</p> <p>3) развивать способность к переключению и к распределению внимания;</p> <p>4) развивать произвольную регуляцию и самоконтроль при выполнении бытовых, игровых, трудовых действий и в специальных упражнениях</p>

2.5.1.3. Коррекционно-развивающая работа в образовательной области «Речевое развитие».

Таблица 18

Разделы	Задачи и педагогические условия реализации программы коррекционной работы
Коррекционная направленность работы по развитию речи	<p>Развитие импрессивной стороны речи:</p> <p>1) развивать понимание обращенной речи с опорой на совместные с педагогическим работником действия, наглядные ситуации, игровые действия;</p> <p>2) создавать условия для понимания речи в зависимости от ситуации и контекста; уделять особое внимание пониманию детьми вопросов, сообщений, побуждений, связанных с различными видами деятельности;</p> <p>3) развивать понимание речи на основе выполнения словесной инструкции и подражания с помощью куклы-помощника;</p> <p>4) в процессе работы над лексикой проводить разъяснение семантических особенностей слов и высказываний;</p> <p>5) в процессе работы над грамматическим строем речи привлекать внимание обучающихся к изменению значения слова с помощью грамматических форм (приставок, суффиксов, окончаний);</p> <p>6) проводить специальные речевые игры и упражнения на развитие восприятия суффиксально-префиксальных отношений, сочетать их с</p>

Разделы	Задачи и педагогические условия реализации программы коррекционной работы
	<p>демонстрацией действий (пришел, ушел, вышел, зашел), а на этапе подготовке к школе предлагать опору на схемы-модели состава слова;</p> <p>7) в процессе работы над фонематическим восприятием обращать внимание обучающихся на смыслоразличительную функцию фонемы (как меняется слово при замене твердых и мягких, свистящих и шипящих, звонких и глухих согласных: мал - мял; миска - мишка; дочка - точка);</p> <p>8) работать над пониманием многозначности слов русского языка;</p> <p>9) разьяснять смысловое значение пословиц, метафор, крылатых выражений;</p> <p>10) создавать условия для оперирования речемыслительными категориями, использования в активной речи малых фольклорных форм (метафор, сравнений, эпитетов, пословиц, образных выражений, поговорок, загадок);</p> <p>11) привлекать внимание обучающихся к различным интонациям (повествовательным, восклицательным, вопросительным), учить воспринимать их и воспроизводить; понимать смыслоразличительную функцию интонации.</p> <p>Стимуляция речевого общения:</p> <p>1) организовывать и поддерживать речевое общение обучающихся на занятиях и вне занятий, побуждение к внимательному выслушиванию других обучающихся, фиксирование внимания ребенка на содержании высказываний обучающихся;</p> <p>2) создавать ситуации общения для обеспечения мотивации к речи; воспитывать у ребенка отношение к другому ребенку как объекту взаимодействия;</p> <p>3) побуждать к обращению к педагогическому работнику, другим детям с сообщениями, вопросами, побуждениями (то есть к использованию различных типов коммуникативных высказываний);</p> <p>4) обучение обучающихся умению отстаивать свое мнение, доказывать, убеждать, разрешать конфликтные ситуации с помощью речи.</p> <p>Совершенствование произносительной стороны речи (звукопроизношения, просодики, звуко-слоговой структуры), соблюдение гигиены голосовых нагрузок:</p> <p>1) закреплять и автоматизировать правильное произнесение всех звуков в слогах, словах, фразах, спонтанной речи по заданиям учителя-логопеда;</p> <p>2) развивать способность к моделированию правильного речевого темпа с предложением образцов произнесения разговорной речи, отрывков из литературных произведений, сказок, стихотворных форм, пословиц, загадок, скороговорок, чистоговорок;</p> <p>3) формировать умение воспринимать и воспроизводить темпо-ритмические и интонационные особенности предлагаемых речевых образцов;</p>

Разделы	Задачи и педагогические условия реализации программы коррекционной работы
	<p>4) воспринимать и символически обозначать (зарисовывать) ритмические структуры (ритм повтора, ритм чередования, ритм симметрии);</p> <p>5) совершенствовать звуко-слоговую структуру, преодолевать недостатки слоговой структуры и звуконаполняемости;</p> <p>6) развивать интонационную выразительность речи посредством использования малых фольклорных форм, чтения стихов, игр-драматизаций;</p> <p>7) соблюдать голосовой режим, разговаривая и проводя занятия голосом разговорной громкости, не допуская форсирования голоса, крика;</p> <p>8) следить за голосовым режимом обучающихся, не допускать голосовых перегрузок;</p> <p>9) формировать мягкую атаку голоса при произнесении звуков; работать над плавностью речи;</p> <p>10) развивать умение изменять силу голоса: говорить громко, тихо, шепотом;</p> <p>11) вырабатывать правильный темп речи;</p> <p>12) работать над четкостью дикции;</p> <p>13) работать над интонационной выразительностью речи.</p> <p>Развитие фонематических процессов (фонематического слуха как способности дифференцировать фонемы родного языка и фонематического восприятия как способности к звуковому анализу):</p> <p>1) поддерживать и развивать интерес к звукам окружающего мира; побуждать к узнаванию различных шумов (шуршит бумага, звенит колокольчик, стучит молоток);</p> <p>2) развивать способность узнавать бытовые шумы: работающих электроприборов (пылесоса, стиральной машины), нахождению и называнию звучащих предметов и действий, подражанию им (пылесос гудит - ж-ж-ж-ж);</p> <p>3) на прогулках расширять представлений о звуках природы (шуме ветра, ударах грома), голосах животных, обучать обучающихся подражанию им;</p> <p>4) узнавать звучание различных музыкальных инструментов (маракас, металлофон, балалайка, дудочка);</p> <p>5) учить воспринимать и дифференцировать предметы и явления по звуковым характеристикам (громко - тихо, длинно - коротко);</p> <p>6) учить обучающихся выполнять графические задания, ориентируясь на свойства звуковых сигналов (долготу звука): проведение линий разной длины карандашом на листе бумаги в соответствии с произнесенным педагогический работником гласным звуком;</p> <p>7) учить дифференцировать на слух слова с оппозиционными звуками (свистящими и шипящими, твердыми и мягкими, звонкими и глухими согласными);</p>

Разделы	Задачи и педагогические условия реализации программы коррекционной работы
	<p>8) учить подбирать картинки с предметами, в названии которых слышится заданный звук;</p> <p>9) учить выделять гласный под ударением в начале и в конце слова, звонкий согласный в начале слова, глухой согласный - в конце слова;</p> <p>10) знакомить с фонетическими характеристиками гласных и согласных звуков, учить обучающихся давать эти характеристики при восприятии звуков.</p> <p>Расширение, обогащение, систематизация словаря:</p> <p>1) расширять объем и активизировать словарь параллельно с расширением представлений об окружающей действительности, развитием познавательной деятельности;</p> <p>2) уточнять значения слов, используя различные приемы семантизации; пополнять и активизировать словарный запас, уточнять понятийные и контекстуальные компоненты значений слов на основе расширения познавательного и речевого опыта обучающихся;</p> <p>3) формировать лексическую системность: учить подбирать антонимы и синонимы на материале существительных, глаголов, прилагательных;</p> <p>4) совершенствовать представления об антонимических и синонимических отношениях между словами, знакомить с явлениями омонимии, с многозначностью слов;</p> <p>5) формировать предикативную сторону речи за счет обогащения словаря глаголами и прилагательными;</p> <p>6) проводить углубленную работу по формированию обобщающих понятий.</p> <p>Формирование грамматического строя речи:</p> <p>1) развивать словообразовательные умения; создавать условия для освоения продуктивных и непродуктивных словообразовательных моделей;</p> <p>2) уточнять грамматическое значение существительных, прилагательных, глаголов;</p> <p>3) развивать систему словоизменения; ориентировочные умения при овладении морфологическими категориями;</p> <p>4) формировать умения морфолого-синтаксического оформления словосочетаний и простых распространенных предложений различных моделей;</p> <p>5) закреплять правильное использование детьми в речи грамматических форм слов, расширять набор используемых детьми типов предложений, структур синтаксических конструкций, видов синтаксических связей и средств их выражения;</p> <p>6) работать над пониманием и построением предложно-падежных конструкций;</p> <p>7) развивать умение анализировать выраженную в предложении ситуацию;</p>

Разделы	Задачи и педагогические условия реализации программы коррекционной работы
	<p>8) учить понимать и строить логико-грамматические конструкции;</p> <p>9) развивать вероятностное прогнозирование при построении слов, словосочетаний, синтаксических конструкций (закончи слово предложение, рассказ). Развитие связной диалогической и монологической речи:</p> <p>1) формировать умения участвовать в диалоге, побуждать обучающихся к речевой активности, к постановке вопросов, развивать единство содержания (вопрос - ответ);</p> <p>2) стимулировать речевое общение: предлагать образцы речи, моделировать диалоги - от реплики до развернутой речи;</p> <p>3) развивать понимание единства формы и значения, звукового оформления мелодико-интонационных компонентов, лексического содержания и семантического значения высказываний;</p> <p>4) работать над фразой (с использованием внешних опор в виде предметных и сюжетных картинок, различных фишек и схем);</p> <p>5) помогать устанавливать последовательность основных смысловых компонентов текста или наглядной ситуации, учить оформлять внутритекстовые связи на семантическом и коммуникативном уровнях и оценивать правильность высказывания;</p> <p>6) развивать способность составлять цельное и связное высказывание на основе: пересказа небольших по объему текстов, составления рассказов с опорой на серию картин, отдельные сюжетные картинки, описательных рассказов и рассказов из личного опыта;</p> <p>7) развивать вышеперечисленные умения с опорой на инсценировки, игры-драматизации, моделирование ситуации на магнитной доске, рисование пиктограмм, использование наглядно-графических моделей;</p> <p>8) в целях развития планирующей, регулирующей функции речи развивать словесную регуляцию во всех видах деятельности: при сопровождении ребенком речью собственных практических действий, подведении им итогов деятельности, при элементарном планировании с опорами и без;</p> <p>9) усиливать организующую роль речи в поведении обучающихся и расширять их поведенческий репертуар с помощью обучения рассказыванию о новых знаниях и новом опыте, о результате поступков и действий, развивая навыки произвольного поведения, подчинения правилам и следования инструкции и образцу. Подготовка к обучению грамоте:</p> <p>1) развивать у обучающихся способность к символической и аналитико-синтетической деятельности с языковыми единицами; учить приемам умственной деятельности, необходимым для сравнения, выделения и обобщения явлений языка;</p> <p>2) формировать навыки осознанного анализа и моделирования звуко-слового состава слова с помощью фишек;</p>

Разделы	Задачи и педагогические условия реализации программы коррекционной работы
	<p>3) учить анализу состава предложения, моделирования с помощью полосок разной длины, учить выделять предлог в составе предложения, обозначать его фишкой;</p> <p>4) учить дифференцировать употребление терминов "предложение" и "слово" с использованием условно-графической схемы предложения;</p> <p>5) упражнять обучающихся в умении составлять предложения по схемам;</p> <p>6) развивать умение выполнять звуковой анализ и синтез на слух, без опоры на условно-графическую схему;</p> <p>7) учить обучающихся выражать графически свойства слов: короткие - длинные слова (педагогический работник произносит короткое слово - обучающиеся ставят точку, длинное слово - линию - тире);</p> <p>8) закреплять умение давать фонетическую характеристику заданным звукам;</p> <p>9) формировать умение соотносить выделенную из слова фонему с определенным зрительным образом буквы;</p> <p>10) учить составлять одно-двусложные слова из букв разрезной азбуки;</p> <p>11) развивать буквенный гнозис, предлагая узнать букву в условиях наложения, зашумления, написания разными шрифтами.</p> <p>Формирование графомоторных навыков и подготовка руки к письму:</p> <p>1) формировать базовые графические умения и навыки на нелинованном листе: точки, штрихи, обводка, копирование;</p> <p>2) учить выполнять графические задания на тетрадном листе в клетку и линейку по образцу и речевой инструкции;</p> <p>3) учить обучающихся копировать точки, изображения узоров из геометрических фигур, соблюдая строку и последовательность элементов;</p> <p>4) учить обучающихся выполнять графические диктанты в тетрадях по речевой инструкции;</p> <p>5) учить проводить различные линии и штриховку по указателю - стрелке;</p> <p>6) совершенствовать навыки штриховки, закрашивание контуров предметов, орнаментов и сюжетных картинок: учить обучающихся срисовывать, дорисовывать, копировать и закрашивать контуры простых предметов.</p>
Коррекционная направленность в работе по приобщению к художественной литературе	<p>Формирование элементарной культуры речевого поведения, умение слушать родителей (законных представителей), педагогического работника, других детей, внимательно и доброжелательно относиться к их рассказам и ответам:</p> <p>1) вызывать интерес к книге: рассматривать с детьми иллюстрации в детских книгах, специально подобранные картинки с близким ребенку содержанием, побуждать называть персонажей, демонстрировать и называть их действия;</p>

Разделы	Задачи и педагогические условия реализации программы коррекционной работы
	<p>2) читать детям потешки, прибаутки, стихи (в двусложном размере), вызывая у них эмоциональный отклик, стремление отхлопывать ритм или совершать ритмичные действия, побуждать к совместному и отраженному декламированию, поощрять инициативную речь обучающихся;</p> <p>3) направлять внимание обучающихся в процессе чтения и рассказывания на полноценное слушание, фиксируя последовательность событий;</p> <p>4) поддерживать и стимулировать интерес обучающихся к совместному чтению потешек, стихотворных форм, сказок, рассказов, песенок, после прочтения обсуждать и разбирать прочитанное, добиваясь понимания смысла;</p> <p>5) использовать схематические зарисовки (на бумаге, специальной доске), отражающие последовательность событий в тексте;</p> <p>6) в процессе чтения и рассказывания демонстрировать поведение персонажей, используя различную интонацию, голос различной высоты для передачи состояния персонажей и его роли в данном произведении;</p> <p>7) беседовать с детьми, работать над пониманием содержания художественных произведений (прозаических, стихотворных), поведения и отношений персонажей, разъяснять значения незнакомых слов и выражений;</p> <p>8) учить обучающихся передавать содержание по ролям, создавая выразительный образ;</p> <p>9) учить обучающихся рассказыванию, связывая с ролевой игрой, театрализованной деятельностью, рисованием;</p> <p>10) вводить в занятия предметы-заменители, слова-заменители, символы, широко используя речевые игры, шарады.</p>

2.5.1..4. Коррекционно-развивающая работа в образовательной области «Художественно-эстетическое развитие».

Таблица 19

Разделы	Задачи и педагогические условия реализации программы коррекционной работы
Коррекционная направленность в работе по развитию детского творчества	<p>Развитие познавательных процессов, речи, мотивационных и регуляционных компонентов деятельности в ее продуктивных видах:</p> <p>1) формировать предпосылки изобразительной деятельности; создавать условия для развития самостоятельного черкания карандашами, мелками, волоконными карандашами,</p> <p>2) организовывать совместные действия с ребенком, направляя на ассоциирование каракулей с обликом знакомых предметов, поощрять их "узнавание" и называние с целью "опредмечивания",</p> <p>3) рисовать для ребенка по его просьбе или специально с целью вызвать у него интерес к изображению и к себе как объекту для изображения;</p>

- 4) отражать в создаваемых изображениях жизнь самого ребенка, его бытовой, предметно-игровой, положительный эмоциональный опыт; рисование сопровождать эмоциональными высказываниями;
- 5) побуждать обучающихся демонстрировать изображенные на рисунке действия по подражанию и самостоятельно;
- 6) развивать у обучающихся восприятие плоскостных изображений, уделяя особое внимание изображению человека и его действий, рассматриванию картинок, иллюстраций в книгах;
- 7) знакомить с изобразительными средствами и формировать изобразительные навыки в совместной деятельности с педагогическим работником;
- 8) учить обучающихся анализировать строение предметов, выделять форму, цвет целого объекта и его частей, отражать их с помощью различных изобразительных средств;
- 9) уделять особое внимание рисованию фигуры человека, учить передавать строение человеческого тела, его пропорции;
- 10) побуждать экспериментировать с цветом, эстетически воспринимать различные сочетания цветов;
- 11) учить понимать сигнальное значение цвета, его теплых и холодных оттенков (зимний пейзаж - летний пейзаж - осенний пейзаж);
- 12) развивать целостность восприятия, передавать целостный образ в предметном рисунке, отражая структуру объекта;
- 13) развивать творческие способности, побуждать придумывать и создавать композицию, осваивать различные художественные техники, использовать разнообразные материалы и средства;
- 14) развивать эстетические чувства, эстетическое восприятие иллюстраций, картин, рисунков;
- 15) развивать интерес обучающихся к пластическим материалам (тесту, глине), в процессе лепки, из которых обучающиеся разминают, разрывают, соединяют куски теста, расплющивают, а педагогические работники придают затем этим кускам предметный вид, что закрепляется в слове и дальнейшем обыгрывании;
- 16) развивать конструктивный праксис, ручную умелость, закрепляя технические навыки лепки;
- 17) включать в последующую совместную игру фигурки людей, животных, вылепленных ребенком (собачка просит есть, бежит, спит, "служит");
- 18) знакомить с алгоритмами деятельности при изготовлении поделок с помощью аппликации;
- 19) развивать чувство изобразительного ритма, выполняя вместе с детьми задания, включающие наклеивание заготовок, учить составлять простейшие декоративных узоры по принципу повторности и чередования в процессе "подвижной аппликации", без наклеивания;
- 20) уделять внимание выработке точных движений рук под зрительным контролем при выполнении аппликации (при совмещении поверхностей держать одной рукой, перемещать или сдвигать другой);

- 21) совершенствовать ориентировку в пространстве листа при аппликации по образцу или словесной инструкции;
 - 22) развивать координацию движений рук, зрительно-двигательную координацию в процессе рисования, лепки, аппликации;
 - 23) использовать сюжетные рисунки на занятиях по развитию речи для составления наглядной программы высказываний.
- Развитие воображения и творческих способностей обучающихся:
- 1) побуждать к самостоятельности и творческой инициативе; положительно оценивать первые попытки участия в творческой деятельности;
 - 2) формировать ориентировочно-исследовательский этап изобразительной деятельности, организовывать целенаправленное изучение, обследование объекта перед изображением; отражать воспринятое в речи, передавать свойства объектов в рисунке, лепке, аппликации;
 - 3) учить обучающихся определять свой замысел, словесно его формулировать, следовать ему в процессе работы и реализовывать его, объяснять после окончания работы содержание получившегося изображения;
 - 4) развивать воображение, обучая приемам создания новых образов: путем агглютинации, гиперболизации, акцентирования, схематизации;
 - 5) побуждать к созданию новых образов на материале лепки, аппликации, изодетальности (задания "Нарисуй волшебный замок", "Несуществующее животное", "Чудо-дерево"); предлагать специальные дидактические игры, в которых требуется дорисовать незаконченные изображения;
 - 6) поддерживать стремление обучающихся к использованию различных средств и материалов в процессе изобразительной деятельности;
 - 7) обогащать представления обучающихся о предметах и явлениях окружающего мира, поддерживать стремление к расширению содержания рисунков и поделок дошкольников;
 - 8) побуждать обучающихся изображать себя, окружающих;
 - 9) развивать планирующую функцию речи и произвольную регуляцию деятельности при создании сюжетных рисунков, передаче их содержания в коротких рассказах;
 - 10) стимулировать желание обучающихся оценивать свои работы путем сопоставления с натурой и образцом, со словесным заданием;
 - 11) закреплять пространственные и величинные представления обучающихся, используя для обозначения размера, места расположения, пространственных отношений языковые средства;
 - 12) развивать у обучающихся чувство ритма в процессе работы кистью, карандашами, фломастерами;
 - 13) вызывать у обучающихся интерес к лепным поделкам, расширяя их представления о скульптуре малых форм и выделяя средства выразительности, передающие характер образа, поддерживать стремление обучающихся лепить самостоятельно.

<p>Коррекционная направленность работы по приобщению к изобразительному искусству</p>	<ol style="list-style-type: none"> 1) знакомить обучающихся с доступными их пониманию и восприятию произведениями искусства (картинами, иллюстрациями к сказкам и рассказам, народными игрушками, предметами народного декоративно-прикладного искусства); 2) развивать у обучающихся художественное восприятие произведений изобразительного искусства, учить их эмоционально реагировать на воздействие художественного образа, понимать содержание произведения и выражать свои чувства и эмоции с помощью творческих рассказов; 3) закреплять знания обучающихся о произведениях русских художников, используя средства "музейной педагогики"; 4) знакомить обучающихся с народными промыслами, приобщать к некоторым видам росписи, воспитывать эстетические чувства.
<p>Коррекционная направленность работы в процессе музыкальной деятельности</p>	<ol style="list-style-type: none"> 1) организовывать игры по развитию слухового восприятия, на основе знакомства обучающихся со звучащими игрушками и предметами (барабан, бубен, дудочка), учить различать скрытые от ребенка игрушки по их звучанию, определять по звукоподражаниям, как подают голос животные; 2) формировать пространственную ориентировку на звук, звучание игрушек в качестве сигнала к началу или прекращению действий в подвижных играх и упражнениях, побуждение к определению расположения звучащего предмета, бежать к нему, показывать и называть его; 3) привлекать внимание к темпу звучаний (быстро или медленно), силе звуков (громко или тихо); 4) побуждать реагировать на изменение темпа и интенсивности, характера движений, произнесения звуков, проговаривания потешек и стихов; 5) создавать условия для развития внимания при прослушивании музыки, умения реагировать на начало и окончание музыки; 6) привлекать к прослушиванию музыки, побуждая обучающихся к слуховому сосредоточению и нацеливанию на восприятие музыкальной гармонии; 7) побуждать различать и по-разному реагировать на музыку маршевого и плясового, спокойного и веселого характеров, вызывая соответствующие эмоции и двигательные реакции; 8) использовать в организации различных занятий с ребенком музыкальную деятельность как средство для активизации и повышения эмоционального фона восприятия окружающего; 9) формировать у обучающихся музыкально-эстетические, зрительно-слуховые и двигательные представления о средствах музыки, передающие образы объектов, их действия (бежит ручеек, идет медведь); 10) развивать у ребенка музыкально-ритмический, звуко-высотный и тембровый слух, включая в занятия разные музыкально звучащие предметы и игрушки; 11) знакомить обучающихся с разными музыкальными инструментами; привлекать внимание к их звучанию, а также оркестра, хоров, отдельных

голосов; воспитывать музыкальное восприятие, слушательскую культуру обучающихся, обогащать их музыкальные впечатления;

12) развивать память, создавая условия для запоминания и узнавания музыкальных произведений и разученных мелодий;

13) расширять и уточнять представления обучающихся о средствах музыкальной выразительности, жанрах и музыкальных направлениях, исходя из особенностей интеллектуального развития обучающихся с ЗПР;

14) привлекать обучающихся к музыкальной деятельности, то есть, элементарной игре на дудочке, ксилофоне, губной гармошке, барабане, к сольной и оркестровой игре на детских музыкальных инструментах;

15) формировать эмоциональную отзывчивость обучающихся на музыкальные произведения и умение использовать музыку для передачи собственного настроения;

16) развивать певческие способности обучающихся (чистота исполнения, интонирование, дыхание, дикция, слаженность); учить пропевать по возможности все слова песни, соблюдая ее темп, ритм, мелодию;

17) формировать разнообразные танцевальные умения обучающихся, динамическую организацию движений в ходе выполнения коллективных (групповых и парных) и индивидуальных танцев;

18) расширять опыт выполнения разнообразных действий с предметами во время танцев, музыкально-ритмических упражнений: передавать их друг другу, поднимать вверх, покачивать ими над головой, бросать и ловить мяч;

19) совершенствовать пространственную ориентировку обучающихся: выполнять движения под музыку по зрительному (картинке, стрелке-вектору), слуховому и двигательному сигналам;

20) учить обучающихся ходить парами по кругу, соблюдать расстояние при движении, поднимать плавно руки вверх, в стороны, заводят их за спину, за голову, поворачивая кисти, не задевая партнеров;

21) развивать координацию, плавность, выразительность движений, учить выполнять движения в соответствующем музыке ритме, темпе, чувствовать сильную долю такта (акцент), метрический рисунок при звучании музыки в размере 2/4, 3/4, 4/4;

22) учить обучающихся выполнять движения в соответствии с изменением характера музыки (быстро - медленно); самостоятельно придумывать и выполнять движения под разную музыку (вальс, марш, полька); развивать эмоциональность и свободу проявлений творчества в музыкальных играх;

23) согласовывать музыкальную деятельность обучающихся с ознакомлением их с произведениями художественной литературы, явлениями в жизни природы и общества;

24) стимулировать желание обучающихся эмоционально откликаться на понравившееся музыкальное произведение, передавать свое отношение к нему вербальными и невербальными средствами; отражать музыкальные образы изобразительными средствами;

25) учить обучающихся понимать коммуникативное значение движений и жестов в танце, объяснять их словами; обогащать словарный запас обучающихся для описания характера музыкального произведения

2.5.1.5. *Коррекционно-развивающая работа в образовательной области «Физическое развитие».*

Коррекционно-развивающая направленность работы в области "Физическое развитие" обучающихся с ЗПР подразумевает создание условий: для сохранения и укрепления здоровья обучающихся, физического развития, формирования у них полноценных двигательных навыков и физических качеств, применения здоровьесберегающих технологий и методов позитивного воздействия на психомоторное развитие ребенка, организацию специальной (коррекционной) работы на занятиях по физическому воспитанию, включение членов семьи обучающихся в процесс их физического развития и оздоровления.

Задачи коррекционно-развивающей работы в образовательной области "Физическое развитие":

- коррекция недостатков и развитие ручной моторики;
- нормализация мышечного тонуса пальцев и кистей рук;
- развитие техники тонких движений;
- коррекция недостатков и развитие артикуляционной моторики;
- коррекция недостатков и развитие психомоторных функций:
- пространственной организации движений;
- моторной памяти;
- слухо-зрительно-моторной и реципрокной координации движений;
- произвольной регуляции движений.

Таблица 20

Разделы	Задачи и педагогические условия реализации программы коррекционной работы
Коррекционная направленность в работе по формированию начальных представлений о ЗОЖ	<p>1) знакомить обучающихся на доступном их восприятию уровне с условиями, необходимыми для нормального роста тела, позвоночника и правильной осанки, и средствами физического развития и предупреждения его нарушений (занятия на различном игровом оборудовании - для ног, рук, туловища);</p> <p>2) систематически проводить игровые закаливающие процедуры с использованием полифункционального оборудования (сенсорные тропы, сухие бассейны), направленные на улучшение венозного оттока и работы сердца, улучшение тактильной чувствительности тела, подвижности суставов, связок и сухожилий, преодоление нервно-психической возбудимости обучающихся, расслабление гипертонуса мышц;</p> <p>3) осуществлять контроль и регуляцию двигательной активности обучающихся; создавать условия для нормализации их двигательной активности: привлекать к активным упражнениям и играм пассивных обучающихся (включать их в совместные игры, в выполнение хозяйственно-бытовых поручений) и к более спокойным видам</p>

Разделы	Задачи и педагогические условия реализации программы коррекционной работы
	<p>деятельности расторможенных дошкольников, деликатно ограничивать их повышенную подвижность;</p> <p>4) проводить упражнения, направленные на регуляцию тонуса мускулатуры, развивая у обучающихся самостоятельный контроль за работой различных мышечных групп на основе контрастных ощущений ("сосулька зимой" - мышцы напряжены, "сосулька весной" - мышцы расслабляются); использовать упражнения по нормализации мышечного тонуса, приёмы релаксации;</p> <p>5) проводить специальные игры и упражнения, стимулирующие формирование пяточно-пальцевого переката (ходьба по следам, разной поверхности - песку, мату; захват ступнями, пальцами ног предметов);</p> <p>6) учитывать при отборе содержания предлагаемых упражнений необходимость достижения тонизирующего и тренирующего эффекта в ходе выполнения двигательных упражнений (нагрузка должна не только соответствовать возможностям обучающихся, но и несколько превышать их);</p> <p>7) внимательно и осторожно подходить к отбору содержания физкультурных занятий, упражнений, игр для обучающихся, имеющих низкие функциональные показатели деятельности сердечно-сосудистой и дыхательной систем, нарушения зрения, особенности нервно-психической деятельности (повышенная утомляемость, чрезмерная подвижность или, наоборот, заторможенность);</p> <p>8) контролировать и регулировать уровень психофизической нагрузки (снижая интенсивность движений, частоту повторений, требования к качеству движений) в процессе коррекции недостатков моторного развития и развития разных видов детской деятельности, требующих активных движений (музыкально-ритмические занятия, хозяйственно-бытовые поручения);</p> <p>9) осуществлять дифференцированный подход к отбору содержания и средств физического воспитания с учетом возрастных физических и индивидуальных возможностей обучающихся;</p> <p>10) включать упражнения по нормализации деятельности опорно-двигательного аппарата, коррекции недостатков осанки, положения стоп; осуществлять профилактику и коррекцию плоскостопия у обучающихся;</p> <p>11) объяснять значение, формировать навыки и развивать потребность в выполнении утренней гимнастики, закаливающих процедур (при участии педагогического работника);</p> <p>12) учить обучающихся элементарно рассказывать о своем самочувствии, объяснять, что болит;</p> <p>13) развивать правильное физиологическое дыхание: навыки глубокого, ритмического дыхания с углубленным, но спокойным</p>

Разделы	Задачи и педагогические условия реализации программы коррекционной работы
	<p>выдохом; правильного носового дыхания при спокойно сомкнутых губах;</p> <p>14) проводить игровые закаливающие процедуры с использованием полифункционального оборудования (сенсорные тропы и дорожки, сухие бассейны), направленные на улучшение венозного оттока и работы сердца, улучшение тактильной чувствительности тела, увеличение силы и тонуса мышц, подвижности суставов, связок и сухожилий, расслабление гипертонуса мышц;</p> <p>15) побуждать обучающихся рассказывать о своем здоровье, о возникающих ситуациях нездоровья;</p> <p>16) привлекать родителей (законных представителей) к организации двигательной активности обучающихся, к закреплению у обучающихся представлений и практического опыта по основам ЗОЖ.</p>
<p>Коррекционная направленность в работе по физической культуре</p>	<p>1) создавать условия для овладения и совершенствования техники основных движений: ходьбы, бега, ползания и лазанья, прыжков, бросания и ловли, включать их в режимные моменты и свободную деятельность обучающихся (например, предлагать детям игровые задания: "пройди между стульями", "попрыгай как зайка");</p> <p>2) использовать для развития основных движений, их техники и двигательных качеств разные формы организации двигательной деятельности: физкультурные занятия, физкультминутки (динамические паузы); разминки и подвижные игры между занятиями, утреннюю гимнастику, "гимнастику" пробуждения после дневного сна, занятия ритмикой, подвижные игры на свежем воздухе;</p> <p>3) учить обучающихся выполнять физические упражнения в коллективе, развивать способность пространственной ориентировке в построениях, перестроениях;</p> <p>4) развивать двигательные навыки и умения реагировать на изменение положения тела во время перемещения по сложным конструкциям из полифункциональных мягких модулей (конструкции типа "Ромашка", "Островок", "Валуны");</p> <p>5) способствовать развитию координационных способностей путём введения сложно-координированных движений;</p> <p>6) совершенствование качественной стороны движений - ловкости, гибкости, силы, выносливости;</p> <p>7) развивать точность произвольных движений, учить обучающихся переключаться с одного движения на другое;</p> <p>8) учить обучающихся выполнять упражнения по словесной инструкции педагогических работников и давать словесный отчет о выполненном движении или последовательности из двух-четырех движений;</p> <p>9) воспитывать умение сохранять правильную осанку в различных видах движений;</p>

Разделы	Задачи и педагогические условия реализации программы коррекционной работы
	<p>10) формировать у обучающихся навыки контроля динамического и статического равновесия;</p> <p>11) учить обучающихся сохранять заданный темп во время ходьбы (быстрый, средний, медленный);</p> <p>12) закреплять навыки в разных видах бега: быть ведущим в колонне, при беге парами соизмерять свои движения с движениями партнера;</p> <p>13) закреплять навыки в разных видах прыжков, развивать их технику: энергично отталкиваться и мягко приземляться с сохранением равновесия;</p> <p>14) учить координировать движения в играх с мячами разных размеров и с набивным мячом, взаимодействовать с партнером при ловле и бросках мяча;</p> <p>15) продолжать учить обучающихся самостоятельно организовывать подвижные игры, предлагать свои варианты игр, комбинации движений;</p> <p>16) учить запоминать и проговаривать правила подвижных игр, последовательность действий в эстафетах, играх со спортивными элементами;</p> <p>17) включать элементы игровой деятельности при закреплении двигательных навыков и развитии двигательных качеств: движение по сенсорным дорожкам и коврикам, погружение в сухой бассейн и перемещение в нем в соответствии со сценарием досугов и спортивных праздников;</p> <p>18) совершенствовать общую моторику, используя корригирующие упражнения для разных мышечных групп;</p> <p>19) стимулировать потребность обучающихся к точному управлению движениями в пространстве: в вертикальной, горизонтальной и сагиттальной плоскостях (чувство пространства);</p> <p>20) формировать у обучающихся навыки выполнения движений и действий с предметами по словесной инструкции и умение рассказать о выполненном задании с использованием вербальных средств;</p> <p>21) стимулировать положительный эмоциональный настрой обучающихся и желание самостоятельно заниматься с полифункциональными модулями, создавая из них различные высотные и туннельные конструкции;</p> <p>22) развивать слухо-зрительно-моторную координацию движений под музыку: побуждать двигаться в соответствии с темпом, ритмом, характером музыкального произведения),</p> <p>23) предлагать задания, направленные на формирование координации движений и слова, сопровождать выполнение упражнений доступным речевым материалом (обучающиеся могут одновременно выполнять движения и произносить речевой материал или один ребенок</p>

Разделы	Задачи и педагогические условия реализации программы коррекционной работы
	проговаривает, остальные выполняют или педагогический работник проговаривает, обучающиеся выполняют).
Коррекция недостатков и развитие ручной моторики	<ol style="list-style-type: none"> 1) дифференцированно применять игры и упражнения для нормализации мышечного тонуса; 2) развивать движения кистей рук по подражанию действиям педагогического работника; формировать дифференцированные движения кистями и пальцами рук: сгибание и разгибание, отведение в стороны пальцев; выполнять согласованные действия пальцами обеих рук. 3) развивать умения удерживать позу пальцев и кистей рук; развивать умение сгибать и разгибать каждый палец на руке; 4) тренировать активные движения кистей (вращения, похлопывания); 5) развивать движения хватания, совершенствовать разные виды захвата крупных и мелких предметов разной формы; 6) применять игровые упражнения для расслабления мышц пальцев и кистей рук при утомлении; 7) развивать практические умения при выполнении орудийных и соотносящих предметных действий; 8) развивать умения выполнять ритмичные движения руками под звучание музыкальных инструментов; 9) развивать технику тонких движений в "пальчиковой гимнастике"; побуждать выполнять упражнения пальчиковой гимнастики с речевым сопровождением; 10) формировать у обучающихся специфические действия пальцами рук в играх с мелкими предметами и игрушками разной фактуры: кручение, нанизывание, щелчки, вращение, формировать дифференцированные движения пальцев рук при нанизывании бус, пуговиц, колечек на шнурок в определенной последовательности, представленной на образце; 11) развивать захват мелких или сыпучих материалов указательным типом хватания; 12) учить обучающихся выкладывать мелкие предметы по заданным ориентирам: точкам, пунктирным линиям; 13) развивать умения выполнять практические действия с водой: переливание воды из одной емкости в другую при использовании чашки, деревянной ложки, половника, воронки; пересыпать сыпучие материалы; 14) учить выполнять определенные движения руками под звуковые и зрительные сигналы (если я подниму синий флажок - топни, а если красный-хлопни в ладоши; в дальнейшем значение сигналов изменяют); 15) развивать динамический праксис, чередование позиций рук "кулак - ладонь", "камень - ножницы");

Разделы	Задачи и педагогические условия реализации программы коррекционной работы
	<p>16) учить обучающихся выполнению элементов самомассажа каждого пальца от ногтя к основанию;</p> <p>17) учить выполнять действия расстегивания и застегивания, используя различные виды застежек (липучки, кнопки, пуговицы).</p> <p>Совершенствовать базовые графомоторные навыки и умения:</p> <p>1) формировать базовые графические умения: проводить простые линии - дорожки в заданном направлении, точки, дуги, соединять элементы на нелинованном листе, а затем в тетрадах в крупную клетку с опорой на точки;</p> <p>2) развивать зрительно-моторную координацию при проведении различных линий по образцу: проводить непрерывную линию между двумя волнистыми и ломаными линиями, повторяя изгибы; проводить сплошные линии с переходами, не отрывая карандаш от листа;</p> <p>3) развивать точность движений, учить обводить по контуру различные предметы, используя трафареты, линейки, лекала;</p> <p>4) развивать графические умения и целостность восприятия при изображении предметов, дорисовывая недостающие части к предложенному образцу;</p> <p>5) развивать целостность восприятия и моторную ловкость рук при воспроизведении образца из заданных элементов;</p> <p>6) учить обучающихся заштриховывать штриховать контуры простых предметов в различных направлениях;</p> <p>7) развивать умения раскрашивать по контуру сюжетные рисунки цветными карандашами, с учетом индивидуальных предпочтений при выборе цвета.</p>
Коррекция недостатков и развитие артикуляционной моторики	<p>1) развивать моторный праксис органов артикуляции, зрительно-кинестетические ощущения для усиления перцепции артикуляционных укладов и движений;</p> <p>2) вырабатывать самоконтроль за положением органов артикуляции;</p> <p>3) формировать правильный артикуляционный уклад для всех групп звуков с помощью артикуляционной гимнастики;</p> <p>4) развивать статико-динамические ощущения, четкие артикуляционные кинестезии;</p> <p>5) формировать фонационное (речевое) дыхание при дифференциации вдоха и выдоха через нос и рот;</p> <p>6) развивать оральный праксис, мимическую моторику в упражнениях подражательного характера (яркое солнышко - плотно сомкнули веки, обида - надули щеки).</p>
Коррекция недостатков и развитие психомоторной сферы	<p>Использование музыкально-ритмических упражнений, логопедической и фонетической ритмики:</p> <p>1) продолжать развивать и корригировать нарушения сенсорно-перцептивных и моторных компонентов деятельности (слухозрительно-моторную координацию, мышечную выносливость,</p>

Разделы	Задачи и педагогические условия реализации программы коррекционной работы
	<p>способность перемещаться в пространстве на основе выбора объекта для движения по заданному признаку);</p> <p>2) способствовать развитию у обучающихся произвольной регуляции в ходе выполнения двигательных заданий;</p> <p>3) при совершенствовании и преодолении недостатков двигательного развития использовать разные сигналы (речевые и неречевые звуки; наглядность в соответствии с возможностями зрительного восприятия);</p> <p>4) развивать зрительное внимание и зрительное восприятие с опорой на двигательную активность;</p> <p>5) развивать слуховое восприятие, внимание, слухо-моторную и зрительно-моторную координации;</p> <p>6) формировать и закреплять двигательные навыки, образность и выразительность движений посредством упражнений психогимнастики, побуждать к выражению эмоциональных состояний с помощью пантомимики, жестов, к созданию игровых образов (дворник, повар...);</p> <p>7) развивать у обучающихся двигательную память, предлагая выполнять двигательные цепочки из четырех-шести действий; танцевальных движений;</p> <p>8) развивать у обучающихся навыки пространственной организации движений; совершенствовать умения и навыки одновременного выполнения детьми согласованных движений, а также навыки разноименных и разнонаправленных движений;</p> <p>9) учить обучающихся самостоятельно перестраиваться в звенья, передвигаться с опорой на ориентиры разного цвета, разной формы;</p> <p>10) формировать у обучающихся устойчивый навык к произвольному мышечному напряжению и расслаблению под музыку;</p> <p>11) закреплять у обучающихся умения анализировать свои движения, движения других детей, осуществлять элементарное двигательное и словесное планирование действий в ходе двигательных упражнений;</p> <p>12) подчинять движения темпу и ритму речевых и неречевых сигналов и сочетать их выполнение с музыкальным сопровождением, речевым материалом;</p> <p>13) предлагать задания, направленные на формирование координации движений и слова, побуждать сопровождать выполнение упражнений доступным речевым материалом (обучающиеся могут одновременно выполнять движения и произносить речевой материал, или же один ребенок, или педагогический работник, проговаривает его, остальные выполняют);</p> <p>14) учить обучающихся отстукивать ритмы по слуховому образцу, затем соотносить ритмическую структуру с графическим образцом.</p>

2.6. Способы и направления поддержки детской инициативы.

Для поддержки детской инициативы педагог поощряет свободную самостоятельную деятельность детей, основанную на детских интересах и предпочтениях. Появление возможности у ребёнка исследовать, играть, лепить, рисовать, сочинять, петь, танцевать, конструировать, ориентируясь на собственные интересы, позволяет обеспечить такие важные составляющие эмоционального благополучия ребёнка СП «Детский сад «Забава» как уверенность в себе, чувство защищенности, комфорта, положительного самоощущения.

Наиболее благоприятными отрезками времени для организации свободной самостоятельной деятельности детей является утро, когда ребёнок приходит в СП «Детский сад «Забава», и вторая половина дня.

Любая деятельность ребёнка в СП «Детский сад «Забава» может протекать в форме самостоятельной инициативной деятельности, например:

- ✓ самостоятельная исследовательская деятельность и экспериментирование;
- ✓ свободные сюжетно-ролевые, театрализованные, режиссерские игры;
- ✓ игры - импровизации и музыкальные игры;
- ✓ речевые и словесные игры, игры с буквами, слогами, звуками;
- ✓ логические игры, развивающие игры математического содержания;
- ✓ самостоятельная деятельность в книжном уголке;
- ✓ самостоятельная изобразительная деятельность, конструирование;
- ✓ самостоятельная двигательная деятельность, подвижные игры, выполнение ритмических и танцевальных движений.

Для поддержки детской инициативы педагог должен учитывать следующие условия:

1) уделять внимание развитию детского интереса к окружающему миру, поощрять желание ребёнка получать новые знания и умения, осуществлять деятельностные пробы в соответствии со своими интересами, задавать познавательные вопросы;

2) организовывать ситуации, способствующие активизации личного опыта ребёнка в деятельности, побуждающие детей к применению знаний, умений при выборе способов деятельности;

3) расширять и усложнять в соответствии с возможностями и особенностями развития детей область задач, которые ребёнок способен и желает решить самостоятельно, уделять внимание таким задачам, которые способствуют активизации у ребёнка творчества, сообразительности, поиска новых подходов;

4) поощрять проявление детской инициативы в течение всего дня пребывания ребёнка в ДОО, используя приемы поддержки, одобрения, похвалы;

5) создавать условия для развития произвольности в деятельности, использовать игры и упражнения, направленные на тренировку волевых усилий, поддержку готовности и желания ребёнка преодолевать трудности, доводить деятельность до результата;

6) поощрять и поддерживать желание детей получить результат деятельности, обращать внимание на важность стремления к качественному результату, подсказывать ребёнку, проявляющему небрежность и равнодушие к результату, как можно довести дело до конца, какие приемы можно использовать, чтобы проверить качество своего результата;

7) внимательно наблюдать за процессом самостоятельной деятельности детей, в случае необходимости оказывать детям помощь, но стремиться к её дозированию. Если ребёнок испытывает сложности при решении уже знакомой ему задачи, когда изменилась обстановка или иные условия деятельности, то целесообразно и достаточно использовать приемы

наводящих вопросов, активизировать собственную активность и смекалку ребёнка, намекнуть, посоветовать вспомнить, как он действовал в аналогичном случае;

8) поддерживать у детей чувство гордости и радости от успешных самостоятельных действий, подчеркивать рост возможностей и достижений каждого ребёнка, побуждать к проявлению инициативы и творчества через использование приемов похвалы, одобрения, восхищения.

В возрасте 3-4 лет у ребёнка активно проявляется потребность в общении со взрослым, ребёнок стремится через разговор с педагогом познать окружающий мир, узнать об интересующих его действиях, сведениях. Поэтому ребёнок задает различного рода вопросы. Важно поддержать данное стремление ребёнка, поощрять познавательную активность детей младшего дошкольного возраста, использовать педагогические приемы, направленные на развитие стремлений ребёнка наблюдать, сравнивать предметы, обследовать их свойства и качества. Педагогу важно проявлять внимание к детским вопросам, поощрять и поддерживать их познавательную активность, создавать ситуации, побуждающие ребёнка самостоятельно искать решения возникающих проблем, осуществлять деятельностные пробы. При проектировании режима дня педагог уделяет особое внимание организации вариативных активностей детей, чтобы ребёнок получил возможность участвовать в разнообразных делах: в играх, в экспериментах, в рисовании, в общении, в творчестве (имитации, танцевальные импровизации и тому подобное), в двигательной деятельности.

С четырех-пяти лет у детей наблюдается высокая активность. Данная потребность ребёнка является ключевым условием для развития самостоятельности во всех сферах его жизни и деятельности. Педагогу важно обращать особое внимание на освоение детьми системы разнообразных обследовательских действий, приемов простейшего анализа, сравнения, умения наблюдать для поддержки самостоятельности в познавательной деятельности. Педагог намеренно насыщает жизнь детей проблемными практическими и познавательными ситуациями, в которых детям необходимо самостоятельно применить освоенные приемы. Всегда необходимо доброжелательно и заинтересованно относиться к детским вопросам и проблемам, быть готовым стать партнером в обсуждении, поддерживать и направлять детскую познавательную активность, уделять особое внимание доверительному общению с ребёнком. В течение дня педагог создает различные ситуации, побуждающие детей проявить инициативу, активность, желание совместно искать верное решение проблемы. Такая планомерная деятельность способствует развитию у ребёнка умения решать возникающие перед ними задачи, что способствует развитию самостоятельности и уверенности в себе. Педагог стремится создавать такие ситуации, в которых дети приобретают опыт дружеского общения, совместной деятельности, умений командной работы. Это могут быть ситуации волонтерской направленности: взаимной поддержки, проявления внимания к старшим, заботы о животных, бережного отношения к вещам и игрушкам.

Важно, чтобы у ребёнка всегда была возможность выбора свободной деятельности, поэтому атрибуты и оборудование для детских видов деятельности должны быть достаточно разнообразными и постоянно меняющимися (смена примерно раз в два месяца). Дети пяти-семи лет имеют яркую потребность в самоутверждении и признании со стороны взрослых. Поэтому педагогу важно обратить внимание на те педагогические условия, которые развивают детскую самостоятельность, инициативу и творчество. Для этого педагог создает ситуации, активизирующие желание детей применять свои знания и умения, имеющийся опыт для самостоятельного решения задач. Он регулярно поощряет стремление к самостоятельности,

старается определять для детей все более сложные задачи, активизируя их усилия, развивая произвольные умения и волю, постоянно поддерживает желание преодолевать трудности и поощряет ребёнка за стремление к таким действиям, нацеливает на поиск новых, творческих решений возникших затруднений.

Для поддержки детской инициативы педагогу рекомендуется использовать ряд способов и приемов.

1) Не следует сразу помогать ребёнку, если он испытывает затруднения решения задачи, важно побуждать его к самостоятельному решению, подбадривать и поощрять попытки найти решение. В случае необходимости оказания помощи ребёнку, педагог сначала стремится к её минимизации: лучше дать совет, задать наводящие вопросы, активизировать имеющийся у ребёнка прошлый опыт.

2) У ребёнка всегда должна быть возможность самостоятельного решения поставленных задач. При этом педагог помогает детям искать разные варианты решения одной задачи, поощряет активность детей в поиске, принимает любые предположения детей, связанные с решением задачи, поддерживает инициативу и творческие решения, а также обязательно акцентирует внимание детей на качестве результата, их достижениях, одобряет и хвалит за результат, вызывает у них чувство радости и гордости от успешных самостоятельных, инициативных действий.

3) Особое внимание педагог уделяет общению с ребёнком в период проявления кризиса семи лет: характерные для ребёнка изменения в поведении и деятельности становятся поводом для смены стиля общения с ребёнком. Важно уделять внимание ребёнку, уважать его интересы, стремления, инициативы в познании, активно поддерживать стремление к самостоятельности. Дети седьмого года жизни очень чувствительны к мнению взрослых. Необходимо поддерживать у них ощущение своего взросления, вселять уверенность в своих силах.

4) Педагог может акцентировать внимание на освоении ребёнком универсальных умений организации своей деятельности и формировании у него основ целеполагания: поставить цель (или принять её от педагога), обдумать способы её достижения, осуществить свой замысел, оценить полученный результат с позиции цели. Задача развития данных умений ставится педагогом в разных видах деятельности. Педагог использует средства, помогающие детям планомерно и самостоятельно осуществлять свой замысел: опорные схемы, наглядные модели, пооперационные карты.

5) Создание творческих ситуаций в игровой, музыкальной, изобразительной деятельности и театрализации, в ручном труде также способствует развитию самостоятельности у детей. Сочетание увлекательной творческой деятельности и необходимости решения задачи и проблемы привлекает ребёнка, активизирует его желание самостоятельно определить замысел, способы и формы его воплощения.

Педагог уделяет особое внимание обогащению РППС, обеспечивающей поддержку инициативности ребёнка. В пространстве группы появляются предметы, побуждающие детей к проявлению интеллектуальной активности. Это могут быть новые игры и материалы, детали незнакомых устройств, сломанные игрушки, нуждающиеся в починке, зашифрованные записи, посылки, письма-схемы, новые таинственные книги и прочее. Разгадывая загадки, заключенные в таких предметах, дети учатся рассуждать, анализировать, отстаивать свою точку зрения, строить предположения, испытывают радость открытия и познания

Специальные условия реализации Программы для детей-инвалидов

Для обучающихся с ЗПР, имеющих статус «ребенок-инвалид», коррекционно-образовательный процесс строится с учетом индивидуальной программы реабилитации и абилитации (далее – ИПРА).

ИПРА ребенка-инвалида разрабатывается при проведении медико-социальной экспертизы гражданина, исходя из комплексной оценки ограничений жизнедеятельности, реабилитационного потенциала на основе анализа его клинико-функциональных, социально-бытовых, психологических данных, сроком на 1 год, 2 года или до достижения возраста 18 лет.

С согласия родителей (законных представителей) Учреждение осуществляет реализацию ИПРА ребенка-инвалида в части «психолого-педагогической реабилитации/абилитации» по следующим направлениям:

- психолого-педагогическая диагностика;
- разработка и реализация плана мероприятий ИПРА;
- консультирование участников образовательных отношений;
- анализ результатов психолого-педагогической реабилитации/абилитации обучающегося с инвалидностью;
- актуализация мероприятий по результатам анализа психолого-педагогической реабилитации/абилитации обучающегося с инвалидностью.

Целью реализации ИПРА в части «психолого-педагогической реабилитации» является создание условий для оптимального развития, качественного обучения, успешной интеграции в социуме ребенка-инвалида.

Задачи реализации ИПРА:

- профилактика образовательных трудностей ребенка-инвалида;
- содействие ребенку-инвалиду в решении актуальных задач развития, обучения, социализации;
- создание условий для формирования и совершенствования жизненных компетенций ребенка-инвалида в соответствии с его индивидуальными психофизическими возможностями;
- соблюдение прав и интересов детей с инвалидностью.

Функции разработки плана мероприятий психолого-педагогической реабилитации или абилитации обучающегося с инвалидностью и его реализации возлагаются ППк Учреждения.

ППк определяет перечень мероприятий психолого-педагогической реабилитации или абилитации конкретного ребенка-инвалида с учетом заключения ПМПк структуры дефекта, возраста (группы), уровня развития адаптивных способностей и др.

План реализации мероприятий ИПРА утверждается заведующим Учреждения, согласовывается с родителями (законными представителями) ребенка-инвалида.

Учреждение обеспечивает динамическое наблюдение и оценку результатов реализации плана рекомендуемых мероприятий.

2.7. ПРОГРАММА ВОСПИТАНИЯ (НА ОСНОВЕ ФЕДЕРАЛЬНОЙ ПРОГРАММЫ ВОСПИТАНИЯ)

(в соответствии с ФОП ДО стр.172-189 п.29, <https://clck.ru/34d4Cz>)



Рисунок 5

Программа воспитания основана на воплощении национального воспитательного идеала, который понимается как высшая цель образования, нравственное (идеальное) представление о человеке.

Под воспитанием понимается деятельность, направленная на развитие личности, создание условий для самоопределения и социализации обучающихся на основе социокультурных, духовно-нравственных ценностей и принятых в российском обществе правил и норм поведения в интересах человека, семьи, общества и государства, формирование у обучающихся чувства патриотизма, гражданственности, уважения к памяти защитников Отечества и подвигам Героев Отечества, закону и правопорядку, человеку труда и старшему поколению, взаимного уважения, бережного отношения к культурному наследию и традициям многонационального народа Российской Федерации, природе и окружающей среде⁹.

Основу воспитания на всех уровнях, начиная с дошкольного, составляют традиционные ценности российского общества. Традиционные ценности - это нравственные ориентиры, формирующие мировоззрение граждан России, передаваемые от поколения к поколению, лежащие в основе общероссийской гражданской идентичности и единого культурного пространства страны, укрепляющие гражданское единство, нашедшие свое уникальное, самобытное проявление в духовном, историческом и культурном развитии многонационального народа России.

Программа воспитания предусматривает приобщение детей к традиционным ценностям российского общества - жизнь, достоинство, права и свободы человека, патриотизм,

гражданственность, служение Отечеству и ответственность за его судьбу, высокие нравственные идеалы, крепкая семья, созидательный труд, приоритет духовного над материальным, гуманизм, милосердие, справедливость, коллективизм, взаимопомощь и взаимоуважение, историческая память и преемственность поколений, единство народов России.

Вся система ценностей российского народа находит отражение в содержании воспитательной работы ДОО, в соответствии с возрастными особенностями детей.

Ценности Родина и природа лежат в основе патриотического направления воспитания.

Ценности милосердие, жизнь, добро лежат в основе духовно-нравственного направления воспитания

Ценности человек, семья, дружба, сотрудничество лежат в основе социального направления воспитания.

Ценность познание лежит в основе познавательного направления воспитания.

Ценности жизнь и здоровье лежат в основе физического и оздоровительного направления воспитания.

Ценность труд лежит в основе трудового направления воспитания.

Ценности культура и красота лежат в основе эстетического направления воспитания.

Целевые ориентиры воспитания следует рассматривать как возрастные характеристики возможных достижений ребёнка, которые коррелируют с портретом выпускника ДОО и с традиционными ценностями российского общества.

С учётом особенностей социокультурной среды, в которой воспитывается ребёнок, в программе воспитания находит отражение взаимодействие всех субъектов воспитательных отношений. Реализация Программы воспитания предполагает социальное партнерство ДОО с другими учреждениями образования и культуры (музеи, театры, библиотеки, и другое), в том числе системой дополнительного образования детей.

а) Цель и задачи воспитания

Общая цель воспитания - личностное развитие каждого ребёнка с учётом его индивидуальности и создание условий для позитивной социализации детей на основе традиционных ценностей российского общества, что предполагает:

- 1) формирование первоначальных представлений о традиционных ценностях российского народа, социально приемлемых нормах и правилах поведения;
- 2) формирование ценностного отношения к окружающему миру (природному и социокультурному), другим людям, самому себе;
- 3) становление первичного опыта деятельности и поведения в соответствии с традиционными ценностями, принятыми в обществе нормами и правилами.

Общие задачи воспитания:

- 1) содействовать развитию личности, основанному на принятых в обществе представлениях о добре и зле, должном и недопустимом;
- 2) способствовать становлению нравственности, основанной на духовных отечественных традициях, внутренней установке личности поступать согласно своей совести;
- 3) создавать условия для развития и реализации личностного потенциала ребёнка, его готовности к творческому самовыражению и саморазвитию, самовоспитанию;
- 4) осуществлять поддержку позитивной социализации ребёнка посредством проектирования и принятия уклада, воспитывающей среды, создания воспитывающих общностей

б) Принципы формирования Программы:

Основаны на положениях Конституции Российской Федерации и законодательства Российской Федерации и с учётом Конвенции ООН о правах ребёнка: - поддержка разнообразия детства: Методологическими ориентирами воспитания также выступают следующие идеи отечественной педагогики и психологии: развитие личного субъективного мнения и личности ребенка в деятельности; духовно-нравственное, ценностное и смысловое содержание воспитания; идея о сущности детства как сенситивного периода воспитания; амплификация (обогащение) развития ребёнка средствами разных «специфически детских видов деятельности».

Программа воспитания руководствуется принципами ДО, определенными ФГОС ДО. Программа воспитания построена на основе духовно-нравственных и социокультурных ценностей и принятых в обществе правил, и норм поведения в интересах человека, семьи, общества и опирается на следующие принципы:

– принцип гуманизма. Приоритет жизни и здоровья человека, прав и свобод личности, свободного развития личности; воспитание взаимоуважения, трудолюбия, гражданственности, патриотизма, ответственности, правовой культуры, бережного отношения к природе и окружающей среде, рационального природопользования;

– принцип ценностного единства и совместности. Единство ценностей и смыслов воспитания, разделяемых всеми участниками образовательных отношений, содействие, сотворчество и сопереживание, взаимопонимание и взаимное уважение;

- принцип общего культурного образования. Воспитание основывается на культуре и традициях России, включая культурные особенности региона;

– принцип следования нравственному примеру. Пример как метод воспитания позволяет расширить нравственный опыт ребенка, побудить его к открытому внутреннему диалогу, пробудить в нем нравственную рефлексию, обеспечить возможность выбора при построении собственной системы ценностных отношений, продемонстрировать ребенку реальную возможность следования идеалу в жизни;

– принципы безопасной жизнедеятельности. Защищенность важных интересов личности от внутренних и внешних угроз, воспитание через призму безопасности и безопасного поведения;

– принцип совместной деятельности ребенка и взрослого. Значимость совместной деятельности взрослого и ребенка на основе приобщения к культурным ценностям и их освоения;

– принцип инклюзивности. Организация образовательного процесса, при котором все дети, независимо от их физических, психических, интеллектуальных, культурно-этнических, языковых и иных особенностей, включены в общую систему образования.

Данные принципы реализуются в укладе ДОО, включающем воспитывающие среды, общности, культурные практики, совместную деятельность и события.

в) Направления воспитания.

Патриотическое направление воспитания.

Цель патриотического направления воспитания - содействовать формированию у ребёнка личностной позиции наследника традиций и культуры, защитника Отечества и творца (созидателя), ответственного за будущее своей страны.

Ценности - Родина и природа лежат в основе патриотического направления воспитания. Чувство патриотизма возникает у ребёнка вследствие воспитания у него нравственных качеств, интереса, чувства любви и уважения к своей стране - России, своему краю, малой родине, своему народу и народу России в целом (гражданский патриотизм), ответственности, ощущения принадлежности к своему народу.

Патриотическое направление воспитания базируется на идее патриотизма как нравственного чувства, которое вырастает из культуры человеческого бытия, особенностей образа жизни и её уклада, народных и семейных традиций.

Работа по патриотическому воспитанию предполагает: формирование "патриотизма наследника", испытывающего чувство гордости за наследие своих предков (предполагает приобщение детей к истории, культуре и традициям нашего народа: отношение к труду, семье, стране и вере); "патриотизма защитника", стремящегося сохранить это наследие (предполагает развитие у детей готовности преодолевать трудности ради своей семьи, малой родины); "патриотизма создателя и творца", устремленного в будущее, уверенного в благополучии и процветании своей Родины (предполагает конкретные каждодневные дела, направленные, например, на поддержание чистоты и порядка, опрятности и аккуратности, а в дальнейшем - на развитие всего своего населенного пункта, района, края, Отчизны в целом).

Воспитательная работа в данном направлении связана со структурой самого понятия «патриотизм» и определяется через следующие взаимосвязанные компоненты:

- когнитивно-смысловой, связанный со знаниями об истории России, своего края, духовных и культурных традиций и достижений многонационального народа России;
- эмоционально-ценностный, характеризующийся любовью к Родине – России, уважением к своему народу, народу России в целом;
- регуляторно-волевой, обеспечивающий укоренение знаний в духовных и культурных традициях своего народа, деятельность на основе понимания ответственности за настоящее и будущее своего народа, России.

Задачи патриотического воспитания:

- 1) формирование любви к родному краю, родной природе, родному языку, культурному наследию своего народа;
- 2) воспитание любви, уважения к своим национальным особенностям и чувства собственного достоинства как представителя своего народа;
- 3) воспитание уважительного отношения к гражданам России в целом, своим соотечественникам и согражданам, представителям всех народов России, к ровесникам, родителям, соседям, старшим, другим людям вне зависимости от их этнической принадлежности;
- 4) воспитание любви к родной природе, природе своего края, России, понимания единства природы и людей и бережного ответственного отношения к природе.

При реализации указанных задач воспитатель ДОО должен сосредоточить свое внимание на нескольких основных направлениях воспитательной работы:

- ознакомлении детей с историей, героями, культурой, традициями России и своего народа;
- организации коллективных творческих проектов, направленных на приобщение детей к российским общенациональным традициям;
- формировании правильного и безопасного поведения в природе, осознанного отношения к растениям, животным, к последствиям хозяйственной деятельности человека.

Духовно-нравственное направление воспитания.

Цель духовно-нравственного направления воспитания - формирование способности к духовному развитию, нравственному самосовершенствованию, индивидуально-ответственному поведению.

Ценности - жизнь, милосердие, добро лежат в основе духовно-нравственного направления воспитания.

Духовно-нравственное воспитание направлено на развитие ценностно-смысловой сферы дошкольников на основе творческого взаимодействия в детско-взрослой общности, содержанием которого является освоение социокультурного опыта в его культурно-историческом и личностном аспектах.

Социальное направление воспитания.

Цель социального направления воспитания - формирование ценностного отношения детей к семье, другому человеку, развитие дружелюбия, умения находить общий язык с другими людьми.

Ценности - семья, дружба, человек и сотрудничество лежат в основе социального направления воспитания.

В дошкольном детстве ребёнок начинает осваивать все многообразие социальных отношений и социальных ролей. Он учится действовать сообща, подчиняться правилам, нести ответственность за свои поступки, действовать в интересах других людей. Формирование ценностно-смыслового отношения ребёнка к социальному окружению невозможно без грамотно выстроенного воспитательного процесса, в котором проявляется личная социальная инициатива ребёнка в детско-взрослых и детских общностях.

Важной составляющей социального воспитания является освоение ребёнком моральных ценностей, формирование у него нравственных качеств и идеалов, способности жить в соответствии с моральными принципами и нормами и воплощать их в своем поведении. Культура поведения в своей основе имеет глубоко социальное нравственное чувство - уважение к человеку, к законам человеческого общества. Конкретные представления о культуре поведения усваиваются ребёнком вместе с опытом поведения, с накоплением нравственных представлений, формированием навыка культурного поведения.

Выделяются основные задачи социального направления воспитания.

1) Формирование у ребенка представлений о добре и зле, позитивного образа семьи с детьми, ознакомление с распределением ролей в семье, образами дружбы в фольклоре и детской литературе, примерами сотрудничества и взаимопомощи людей в различных видах деятельности (на материале истории России, ее героев), милосердия и заботы. Анализ поступков самих детей в группе в различных ситуациях.

2) Формирование навыков, необходимых для полноценного существования в обществе: эмпатии (сопереживания), коммуникабельности, заботы, ответственности, сотрудничества, умения договариваться, умения соблюдать правила.

3) Развитие способности поставить себя на место другого как проявление личностной зрелости и преодоление детского эгоизма. При реализации данных задач воспитатель ДОО должен сосредоточить свое внимание на нескольких основных направлениях воспитательной работы:

- организовывать сюжетно-ролевые игры (в семью, в команду и т. п.), игры с правилами, традиционные народные игры и пр.;
- воспитывать у детей навыки поведения в обществе;

– учить детей сотрудничать, организуя групповые формы в продуктивных видах деятельности;

– учить детей анализировать поступки и чувства – свои и других людей;

– организовывать коллективные проекты заботы и помощи; – создавать доброжелательный психологический климат в группе.

Познавательное направление воспитания.

Цель познавательного направления воспитания - формирование ценности познания.

Ценность - познание лежит в основе познавательного направления воспитания.

В ДОО проблема воспитания у детей познавательной активности охватывает все стороны воспитательного процесса и является неременным условием формирования умственных качеств личности, самостоятельности и инициативности ребёнка. Познавательное и духовно-нравственное воспитание должны осуществляться в содержательном единстве, так как знания наук и незнание добра ограничивает и деформирует личностное развитие ребёнка.

Значимым является воспитание у ребёнка стремления к истине, становление целостной картины мира, в которой интегрировано ценностное, эмоционально окрашенное отношение к миру, людям, природе, деятельности человека.

Задачи познавательного направления воспитания:

1) развитие любознательности, формирование опыта познавательной инициативы;

2) формирование ценностного отношения к взрослому как источнику знаний;

3) приобщение ребенка к культурным способам познания (книги, интернет-источники, дискуссии и др.).

Направления деятельности воспитателя:

– совместная деятельность воспитателя с детьми на основе наблюдения, сравнения, проведения опытов (экспериментирования), организации походов и экскурсий, просмотра доступных для восприятия ребенка познавательных фильмов, чтения и просмотра книг;

– организация конструкторской и продуктивной творческой деятельности, проектной и исследовательской деятельности детей совместно со взрослыми;

– организация насыщенной и структурированной образовательной среды, включающей иллюстрации, видеоматериалы, ориентированные на детскую аудиторию; различного типа конструкторы и наборы для экспериментирования.

Физическое и оздоровительное направление воспитания.

Цель физического и оздоровительного воспитания - формирование ценностного отношения детей к здоровому образу жизни, овладение элементарными гигиеническими навыками и правилами безопасности.

Ценности - жизнь и здоровье лежит в основе физического и оздоровительного направления воспитания.

Физическое и оздоровительное направление воспитания основано на идее охраны и укрепления здоровья детей, становления осознанного отношения к жизни как основоположной ценности и здоровью как совокупности физического, духовного и социального благополучия человека.

Физическое развитие и освоение ребенком своего тела происходит в виде любой двигательной активности: выполнение бытовых обязанностей, игр, ритмики и танцев, творческой деятельности, спорта, прогулок.

Задачи по формированию здорового образа жизни:

– обеспечение построения образовательного процесса физического воспитания детей

(совместной и самостоятельной деятельности) на основе здоровьесберегающих технологий, и обеспечение условий для гармоничного физического и эстетического развития ребенка;

- закаливание, повышение сопротивляемости к воздействию условий внешней среды;
- укрепление опорно-двигательного аппарата; развитие двигательных способностей, обучение двигательным навыкам и умениям;
- формирование элементарных представлений в области физической культуры, здоровья и безопасного образа жизни;
- организация сна, здорового питания, выстраивание правильного режима дня;
- воспитание экологической культуры, обучение безопасности жизнедеятельности.

Направления деятельности воспитателя:

- организация подвижных, спортивных игр, в том числе традиционных народных игр, дворовых игр на территории детского сада;
- создание детско-взрослых проектов по здоровому образу жизни
- введение оздоровительных традиций в ДОО.

Формирование у дошкольников культурно-гигиенических навыков является важной частью воспитания культуры здоровья. Воспитатель должен формировать у дошкольников понимание того, что чистота лица и тела, опрятность одежды отвечают не только гигиене и здоровью человека, но и социальным ожиданиям окружающих людей.

Особенность культурно-гигиенических навыков заключается в том, что они должны формироваться на протяжении всего пребывания ребенка в ДОО.

В формировании культурно-гигиенических навыков режим дня играет одну из ключевых ролей. Привыкая выполнять серию гигиенических процедур с определенной периодичностью, ребенок вводит их в свое бытовое пространство, и постепенно они становятся для него привычкой.

Формируя у детей культурно-гигиенические навыки, воспитатель ДОО должен сосредоточить свое внимание на нескольких основных направлениях воспитательной работы:

- формировать у ребенка навыки поведения во время приема пищи;
- формировать у ребенка представления о ценности здоровья, красоте и чистоте тела;
- формировать у ребенка привычку следить за своим внешним видом;
- включать информацию о гигиене в повседневную жизнь ребенка, в игру. Работа по формированию у ребенка культурно-гигиенических навыков должна вестись в тесном контакте с семьей.

Трудовое направление воспитания.

Цель трудового воспитания - формирование ценностного отношения детей к труду, трудолюбию и приобщение ребёнка к труду.

Ценность - труд лежит в основе трудового направления воспитания.

Трудовое направление воспитания направлено на формирование и поддержку привычки к трудовому усилию, к доступному напряжению физических, умственных и нравственных сил для решения трудовой задачи; стремление приносить пользу людям. Повседневный труд постепенно приводит детей к осознанию нравственной стороны труда. Самостоятельность в выполнении трудовых поручений способствует формированию ответственности за свои действия.

С дошкольного возраста каждый ребенок обязательно должен принимать участие в

труде, и те несложные обязанности, которые он выполняет в детском саду и в семье, должны стать повседневными. Только при этом условии труд оказывает на детей определенное воспитательное воздействие и подготавливает их к осознанию его нравственной стороны.

Можно выделить основные задачи трудового воспитания.

1) Ознакомление с доступными детям видами труда взрослых и воспитание положительного отношения к их труду, познание явлений и свойств, связанных с преобразованием материалов и природной среды, которое является следствием трудовой деятельности взрослых и труда самих детей.

2) Формирование навыков, необходимых для трудовой деятельности детей, воспитание навыков организации своей работы, формирование элементарных навыков планирования.

3) Формирование трудового усилия (привычки к доступному дошкольнику напряжению физических, умственных и нравственных сил для решения трудовой задачи).

При реализации данных задач воспитатель ДОО должен сосредоточить свое внимание на нескольких направлениях воспитательной работы:

- показать детям необходимость постоянного труда в повседневной жизни, использовать его возможности для нравственного воспитания дошкольников;

- воспитывать у ребенка бережливость (беречь игрушки, одежду, труд и старания родителей, воспитателя, сверстников), так как данная черта непременно сопряжена с трудолюбием;

- предоставлять детям самостоятельность в выполнении работы, чтобы они почувствовали ответственность за свои действия;

- собственным примером трудолюбия и занятости создавать у детей соответствующее настроение, формировать стремление к полезной деятельности;

- связывать развитие трудолюбия с формированием общественных мотивов труда, желанием приносить пользу людям.

Эстетическое направление воспитания.

Цель эстетического направления воспитания - способствовать становлению у ребёнка ценностного отношения к красоте.

Ценности - культура, красота, лежат в основе эстетического направления воспитания.

Эстетическое воспитание направлено на воспитание любви к прекрасному в окружающей обстановке, в природе, в искусстве, в отношениях, развитие у детей желания и умения творить. Эстетическое воспитание через обогащение чувственного опыта и развитие эмоциональной сферы личности влияет на становление нравственной и духовной составляющих внутреннего мира ребёнка. Искусство делает ребёнка отзывчивее, добрее, обогащает его духовный мир, способствует воспитанию воображения, чувств. Красивая и удобная обстановка, чистота помещения, опрятный вид детей и взрослых содействуют воспитанию художественного вкуса.

Культура поведения в своей основе имеет глубоко социальное нравственное чувство – уважение к человеку, к законам человеческого общества.

Культура отношений является делом не столько личным, сколько общественным. Конкретные представления о культуре поведения усваиваются ребенком вместе с опытом поведения, с накоплением нравственных представлений.

Можно выделить основные задачи этико-эстетического воспитания:

1) формирование культуры общения, поведения, этических представлений;

2) воспитание представлений о значении опрятности и красоты внешней, ее влиянии на

внутренний мир человека;

3) развитие предпосылок ценностно-смыслового восприятия и понимания произведений искусства, явлений жизни, отношений между людьми;

4) воспитание любви к прекрасному, уважения к традициям и культуре родной страны и других народов;

5) развитие творческого отношения к миру, природе, быту и к окружающей ребенка действительности;

6) формирование у детей эстетического вкуса, стремления окружать себя прекрасным, создавать его.

Для того чтобы формировать у детей культуру поведения, воспитатель ДОО должен сосредоточить свое внимание на нескольких основных направлениях воспитательной работы:

– учить детей уважительно относиться к окружающим людям, считаться с их делами, интересами, удобствами;

– воспитывать культуру общения ребенка, выражающуюся в общительности, этикет вежливости, предупредительности, сдержанности, умении вести себя в общественных местах;

– воспитывать культуру речи: называть взрослых на «вы» и по имени и отчеству; не перебивать говорящих и выслушивать других; говорить четко, разборчиво, владеть голосом;

– воспитывать культуру деятельности, что подразумевает умение обращаться с игрушками, книгами, личными вещами, имуществом ДОО; умение подготовиться к предстоящей деятельности, четко и последовательно выполнять, и заканчивать ее, после завершения привести в порядок рабочее место, аккуратно убрать все за собой; привести в порядок свою одежду.

Направления деятельности воспитателя по эстетическому воспитанию предполагают следующее:

– выстраивание взаимосвязи художественно-творческой деятельности самих детей с воспитательной работой через развитие восприятия, образных представлений, воображения и творчества;

– уважительное отношение к результатам творчества детей, широкое включение их произведений в жизнь ДОО;

– организацию выставок, концертов, создание эстетической развивающей среды и др.;

– формирование чувства прекрасного на основе восприятия художественного слова на русском и родном языке;

– реализация вариативности содержания, форм и методов работы с детьми по разным направлениям эстетического воспитания.

г) Результаты освоения Программы воспитания

Планируемые результаты воспитания, где деятельность воспитателя нацелена на перспективу развития и становления личности ребенка. Поэтому результаты достижения цели воспитания даны в виде целевых ориентиров, представленных в виде обобщенных портретов ребенка к концу раннего и дошкольного возрастов.

Целевые ориентиры воспитательной работы для детей дошкольного возраста (до 8 лет) Портрет ребенка дошкольного возраста (к 8-ми годам)

Направление	Ценности	Показатели
-------------	----------	------------

Патриотическое	Родина, природа	Любящий свою малую родину и имеющий представление о своей стране, испытывающий чувство привязанности к родному дому, семье, близким людям.
Социальное	Человек, семья, дружба, сотрудничество	Различающий основные проявления добра и зла, принимающий и уважающий ценности семьи и общества, правдивый, искренний, способный к сочувствию и заботе, к нравственному поступку, проявляющий задатки чувства долга: ответственность за свои действия и поведение; принимающий и уважающий различия между людьми. Освоивший основы речевой культуры. Дружелюбный и доброжелательный, умеющий слушать и слышать собеседника, способный взаимодействовать со взрослыми и сверстниками на основе общих интересов и дел.
Познавательное	Знание	Любознательный, наблюдательный, испытывающий потребность в самовыражении, в том числе творческом, проявляющий активность, самостоятельность, инициативу в познавательной, игровой, коммуникативной и продуктивных видах деятельности и в самообслуживании, обладающий первичной картиной мира на основе традиционных ценностей российского общества.
Физическое и оздоровительное	Здоровье	Владеющий основными навыками личной и общественной гигиены, стремящийся соблюдать правила безопасного поведения в быту, социуме (в том числе в цифровой среде), природе.
Трудовое	Труд	Понимающий ценность труда в семье и в обществе на основе уважения к людям труда, результатам их деятельности, проявляющий трудолюбие при выполнении поручений и в самостоятельной деятельности
Эстетическое	Культура и красота	Способный воспринимать и чувствовать прекрасное в быту, природе, поступках, искусстве, стремящийся к отображению прекрасного в продуктивных видах деятельности, обладающий зачатками художественно-эстетического вкуса.

Рабочей Программой СП ГБОУ СОШ «ОЦ «Южный город» «Детский сад «Забава» предусмотрена система мониторинга динамики развития детей, динамики их образовательных достижений, основанная на методе наблюдения и включающая: индивидуальные карты развития ребенка и педагогические наблюдения.

Мониторинг осуществляется в форме регулярных наблюдений педагога за детьми в повседневной жизни и в процессе непосредственной образовательной работы с ними. Данные

мониторинга должны отражать динамику становления основных (ключевых) характеристик, которые развиваются у детей на протяжении всего образовательного процесса.

Прослеживая динамику развития основных (ключевых) характеристик, выявляя, имеет ли она неизменяющийся, прогрессивный или регрессивный характер, можно дать общую психолого-педагогическую оценку успешности воспитательных и образовательных воздействий взрослых на разных ступенях образовательного процесса, а также выделить направления развития, в которых ребенок нуждается в помощи.

Периодичность проведения оценки развития основных (ключевых) характеристик позволит оценить динамику их развития у каждого ребенка, что важно для анализа эффективности созданных психолого-педагогических условий, образовательного процесса. Неизменяющийся характер развития основных (ключевых) характеристик с низкими показателями или динамика регрессивного характера у ребенка требуют взаимодействия педагога с психологом не только для анализа особенностей развития данного ребенка, но и социальной ситуации развития, характера взаимодействия окружающих с ним.

При необходимости используется психологическая диагностика развития детей, которую проводят квалифицированный специалист (педагог-психолог) ДОО, осуществляющей образовательную деятельность. Психологическая диагностика позволит понять причины подобной динамики и разработать необходимые мероприятия для создания данному ребенку оптимальных условий развития.

Результаты психологической диагностики могут использоваться для решения задач психологического сопровождения и проведения квалифицированной коррекции развития детей. Участие ребёнка в психологической диагностике допускается только с согласия его родителей (законных представителей).

б) Принципы жизни и воспитания ДОО

В педагогике принципы воспитания рассматриваются как исходные установки, главные ориентиры, которые упорядочивают всю сложную систему воспитательной работы, включающую в себя такие компоненты, как цели и задачи, различные направления содержания, многообразный комплекс воспитательных методов. Принципы позволяют предъявить некоторые общие требования ко всем этим различным сферам воспитательной деятельности и тем самым придать им целостный, единый характер.

ДОО придерживается следующих принципов:

Принцип гуманистической направленности воспитания на развитие личности. В воспитании главной ценностью является человек, развитие и раскрытие его способностей. Не случайно, что среди педагогических дисциплин возродилась отрасль, названная в свое время К. Д. Ушинским педагогической антропологией, а антропологический принцип обосновывается как методологический принцип педагогики.

Этот принцип гласит о том, что воспитатель должен направить усилие на развивающую работу с каждым ребенком. Только лишь обеспечив полноценное обучение, можно развить и усовершенствовать возможности ребенка. Не следует противопоставлять развитие личности обучению. Еще Л. С. Выготским, доказано, что обучение, равно как и воспитание, ведет за собой развитие.

Принцип направленности воспитания на освоение культуры, ценностей общества, норм поведения. Стоит отметить, что принцип воспитания в процессе освоения культуры — это более широкое толкование тезиса «обучение ведет за собой развитие». Человек становится человеком только тогда, когда он освоит всё то, что люди называют

культурой, эта мысль есть уже в самом понятии воспитания и известна давно. Новое здесь для процесса воспитания в современных условиях то, что в культуре педагогика делает акцент на ценностях. Это в теории воспитания порождает ценностный подход к определению целей и содержания воспитательного процесса. Особенно актуально это для России сегодня, когда ведется поиск национальных ценностей, идеологии, которые влияют на развитие страны и общества и одновременно не отгораживают нашу страну и ее граждан от мирового сообщества.

Вторая сторона этого принципа — «единство воспитания и культуры». Она состоит в гармонии, в активном взаимодействии с окружением, от членов семьи до всего человечества, через посредство культуры, в служении тому, что составляет ценность для общества, в работе над личными проблемами. Это можно проследить в работах великих авторов, таких как К. Д. Ушинский, А. С. Макаренко и др. Много об этом писал замечательный русский педагог С. И. Гессен. В 1920-1930 г. Он был в эмиграции в Польше и в основном там и работал. Анализируя процесс формирования личности, он пишет: «...личность обретается только через работу над сверхличными задачами. Она создается лишь творчеством, направленным на осуществление сверхличных целей науки, искусства, права, религии, хозяйства, и измеряется совокупностью сотворенного человеком в направлении этих заданий культуры». Далее он говорит, что и индивидуальность, своеобразие, личности проявляется и образуется только как «естественный плод устремления к сверхиндивидуальному».

Примерно в это же время, но с христианской позиции писал еще один прекрасный педагог русского зарубежья В. В. Зеньковский: «Личность не может быть абсолютизирована, она не развивается сама из себя, но приобретает свое содержание в общении с миром ценностей, в живом социальном опыте, в обращении к Богу». В. В. Зеньковский еще тогда спорил с детоцентризмом, как он говорил, с натуралистической педагогикой, по вопросу о сущности развития и воспитания личности. Он убедительно доказывает, что своеобразие и неповторимость личности складываются не в биологическом или «метафизическом ядре», а «лишь в живом и действенном взаимообщении с людьми, с миром ценностей, с Богом. Личность и метафизически, и этически не замкнута в себе — она входит в систему мира ... сопряжена с высшими началами, стоящими над миром. Нельзя поэтому объявлять идею личности верховным и последним принципом педагогики: хотя развитие личности есть существеннейшая задача воспитания, но смысл, цели и условия этого развития личности могут быть приняты лишь в системе целостного мировоззрения». Через эти высказывания автор нам показывает, что личность должна подчиняться мировоззренческим ценностям культуры.

Принцип связи воспитания с жизнью и трудом является одним из фундаментальных положений в мировой педагогике. На основе этого принципа регулируются все цели и содержание воспитания, так же методика воспитательного процесса. Следование этому принципу обязывает систему воспитания выдвигать такие цели воспитания и его содержание, которые обеспечивают расширение опыта воспитуемых, успешную адаптацию ребенка к жизни.

Следуя принципу связи воспитания с трудом детский сад, семья, общество должны организовывать разнообразную трудовую деятельность ребенка, вовлекать его в труд. Например, с ясельных групп приучать детей убирать за собой игрушки, на прогулке помогать воспитателю наводить порядок на своем участке, убирать веточки, палочки, ненужный мусор, который периодически там появляется.

Принцип воспитания в деятельности. Согласно основному закону воспитания

выдвигается и главное требование к процессу воспитания: правильное воспитание строится на вовлечении воспитуемых в различные виды деятельности. Воспитатели должны быть знакомы с такими видами деятельности, как учебно-познавательная, игровая, художественно-эстетическая, общественно-трудовая, спортивно-оздоровительная. Иначе говоря, педагог должен использовать такие средства воспитания, как игра, учеба, искусство, спорт, труд, природа, общественная жизнь. Знаменитый педагог А. С. Макаренко был против тех родителей и педагогов, которые считали, что воспитывать — значит действовать нужными словами, т. е. читать мораль. [6] Настоящий педагог должен уметь делать многое, владеть названными средствами воспитания и правильно применять их в процессе своей работы.

Принцип воспитания с опорой на активность личности. Главным условием воспитания является активная, сознательная деятельность воспитанников. Дети должны быть вовлечены в деятельность и внутренне, и психологически, и морально. Деятельность должна иметь для них смысл, личное значение, хотя она не всегда осознанна. Активность проявляется в интересе, в ответственности, в положительных эмоциях и многом другом. Такое поведение говорит о внутренней работе: о формировании и развитии потребностей, направленности, установок, склонностей, эмоций и воли, привычек, характера — всего того, что составляет личность. Таким образом, воспитывающая деятельность эффективна тогда, когда основана на внутренней работе и в свою очередь вызывает, стимулирует этот личностный рост.

Принцип воспитания в коллективе и через коллектив. Это принцип формирует определенную мораль поведения человека. Говоря простыми словами, человек живя в обществе, находясь в разных группах, должен уметь соединить в гармонии интересы и ценности общества со своими определенными личными целями. Участие в жизни здорового, развитого коллектива, который создан в группе, является одним из главных и действенных методов в процессе воспитания. Для этого педагог должен уметь создать коллектив воспитанников, руководить им и использовать как педагогическое средство.

Принцип сочетания педагогического руководства с инициативой и самостоятельностью воспитанников. Через воспитание педагог руководит деятельностью воспитанников, он принимает участие в развитии отношений между детьми, в общении и во взаимодействии друг с другом. Поэтому воспитатели должны давать как можно больше поручений в организации и выполнении всего того, чем они занимаются в учреждении: самообслуживание, игры, общественную работу. В самоуправлении проявляются такие качества детей как инициатива, творчество, самостоятельность. Через самоуправление дети регулируют и создают свою собственную жизнь и деятельность в образовательном учреждении.

Принцип уважения к воспитуемому в сочетании с требовательностью к нему. Об этом принципе много и убедительно говорил А. С. Макаренко. Он подтвердил его собственным опытом. Многие педагоги также на своей практике доказали, что не вседозволенность и безграничный либерализм, а требовательность при максимальном уважении к личности дает на возможность воспитать достойную личность. Педагогическое требование — это метод воспитания, который предполагает соблюдение норм, выполнение правил поведения, норм отношений между людьми, принятых в обществе. Вместе с тем взаимодействие и взаимоотношения между воспитателем и воспитанниками должны основываться на гуманизме и уважении. Моральные нормы общества и профессии, профессиональная этика требуют от воспитателя такого же отношения к воспитанникам, как и ко всем другим членам общества, взрослым. Конвенция ООН о правах ребенка является

документом, который ориентирует педагогов на гуманное уважительное отношение к ребенку, на соблюдение правовых и этических норм в педагогическом процессе.

Принцип воспитания с опорой на положительные качества человека. Это мудрое правило основывается на тысячелетнем опыте, на знании психологии человека, на педагогической практике. В любом, даже очень трудном человеке есть качества, черты характера, привычки, способности, поступки, на которые можно опереться, чтобы добиться изменений к лучшему. Надо исходить из того, что люди хотят быть хорошими, жить в согласии с собой и окружением. Поэтому А. С. Макаренко учил подходить к воспитаннику с оптимистической гипотезой, верить в его возможности и желание быть хорошим человеком и членом общества. Поэтому психология и педагогика рекомендуют педагогу: не следует постоянно укорять ребенка за проступки, осуждать за неправильное поведение, ошибки, а наоборот, делать акцент на хорошем, что в нем есть, хвалить и поощрять добрые поступки. Осуждать нужно неверное действие или проступок, но никак не самого ребенка. Нужно учиться даже в плохом поступке видеть хорошие стороны, извлекать из него максимум: в упрямстве — настойчивость и волю, в непоседливости — любознательность. Необходимо создавать ситуацию успеха для ребенка, увлекать доступной перспективой, планами и др. Чтобы успешно следовать этому принципу, необходимо изучать ребенка, его семью, их особенности.

Принцип учета возрастных и индивидуальных особенностей. Наукой изучены особенности деятельности, психических процессов, поведения людей на разных возрастных ступенях. Возрастные особенности детей обязывают педагога правильно выбирать характер общения, помощи, методы воспитания детей разного возраста.

Индивидуальные особенности детей также требуют учета в воспитании. В дифференциальной психологии описаны различные типы личности, даны характеристики акцентуаций в поведении, изучаются и описываются отклонения в поведении, психология одаренных, способных и, с другой стороны, людей, имеющих проблемы в развитии. Все это помогает воспитателю вести адекватную работу. При этом готовых ответов может не быть, и надо, как было сказано, изучать воспитанника и условия его развития, чтобы видеть проблемы в его формировании и найти правильные средства воспитания. Воспитатель в таких случаях должен работать совместно с психологом, врачом, социальным педагогом.

Принцип единства требований. В процессе воспитания работа педагога должна быть направлена на обеспечение согласованных действий, взаимопонимания, единства требований, взглядов, позиций семьи и образовательного учреждения. Для этого образовательное учреждение должно работать с семьей и социальным окружением детей: осуществлять педагогическое просвещение и даже воспитание родителей, организовывать социальную и педагогическую работу в микрорайоне, педагогическую пропаганду в более широких масштабах.

Описанная совокупность принципов воспитания представляет систему основных требований к воспитательному процессу. Следует отметить, что все принципы тесно связаны между собой, характеризуя общий взгляд современной науки на воспитание.

ж) Особенности РППС, отражающие образ и ценности ДОО

Дополнительным воспитательным ресурсом по приобщению дошкольников к истории и культуре своей Отчизны и своего родного края являются мини-музеи, организованные в ДОО. Музейная педагогика рассматривается нами как ценность, обладающая исторической и художественной значимостью.

Музейная педагогика является инновационной технологией в сфере личностного воспитания детей, создающая условия погружения личности в специально организованную предметно-пространственную среду. Предметно-пространственная развивающая среда должна быть:

1. Содержательно-насыщенной:

1) насыщенность среды должно соответствовать возрастным особенностям детей и программы;

2) среда должна быть оснащена средствами обучения и воспитания, материалами, оборудованием и инвентарем;

3) разнообразие оборудования и инвентаря должно обеспечивать игровую, познавательную, исследовательскую, творческую и экспериментальную активность дошкольников;

4) развитие мелкой и крупной моторики рук, участие в подвижных играх;

5) эмоциональное благополучие детей во взаимодействии с предметно-пространственным их окружением;

6) возможность самовыражения дошкольников.

2. Трансформируемой: возможность изменений предметно-пространственной среды в зависимости от образовательной ситуации, а также от меняющихся интересов и возможностей дошкольников.

3. Полифункциональной: возможность разнообразного использования различных составляющих предметной среды, таких как мебель, маты, ширмы, модули и т.д. (закрепленные и не закрепленные в качестве предметов-заместителей).

4. Вариативной:

1) наличие различного пространства для игры, уединения, конструирования, а также различных игрушек, оборудования и материалов для свободной деятельности детей;

2) смену игрового материала, стимулирующих игровую, коммуникативную, познавательную, двигательную и исследовательскую активность дошкольников.

5. Доступной:

1) доступность всех помещений для дошкольников, в том числе и для детей с ограниченными возможностями здоровья, где осуществляется образовательная деятельность;

2) свободный доступ детей, в том числе и детей-инвалидов к игрушкам, пособиям, материалам, обеспечивающим все виды детской инициативы и активности;

3) исправность всех материалов.

6. Безопасной: соответствие всех элементов предметно-пространственной среды по обеспечению надежности и безопасности их использования.

Основные характеристики развивающей предметно-пространственной среды в группах раннего возраста

1. Разнообразие: наличие всевозможного и максимально вариативного игрового и дидактического материала для развития ребенка, позволяющего усваивать знания и умения одного плана, но разными способами.

2. Доступность (расположение игрового и дидактического материала в поле зрения и досягаемости ребенка), а также доступность по показателям возрастного развития.

3. Эмоциогенность (обеспечение индивидуальной комфортности, психологической защищенности и эмоционального благополучия): среда должна быть яркой, красочной, привлекающей внимание ребенка и вызывающей у него положительные эмоции; позволить

ребенку проявить свои эмоции.

4. Гибкое зонирование пространства по направлениям деятельности: построение не пересекающихся друг с другом развивающих зон, некая параллельность — это связано с особенностями возраста: играем не вместе, а рядом.

5. Взаимодополняемость, взаимозаменяемость предметов одной зоны и другой.

6. Удовлетворение естественной детской активности (ранний возраст — возраст повышенной двигательной активности, исследовательского характера). Для удовлетворения возрастной активности ребенка необходимо, чтобы он имел возможность преобразовывать окружающую среду, изменять ее самыми разнообразными способами. Важно помнить, что развивающая предметно-пространственная среда групп раннего возраста рассматривается как комплекс эргономических и психолого-педагогических условий, обеспечивающих организацию жизни детей и взрослых.

Развивающее пространство для малышей 1,5—3-х лет в первую очередь должно быть безопасно. Необходимо обратить внимание на правильное расположение мебели и крупногабаритного оборудования (например, детских горок, больших игровых блоков), обеспечивающее детям и взрослым свободу передвижения по групповой комнате. Все оборудование, перегородки должны быть надежно зафиксированы, радиаторы закрыты защитными накладками. Мебель — без острых углов, изготовленная из натуральных и нетоксичных материалов. Безопасность предметно-развивающей среды обеспечивается и грамотным расположением игр и игрушек, в первую очередь они должны быть расположены на доступном для детей уровне, чтобы малыши могли легко достать любую интересующую их игрушку, а также самостоятельно убирать ее на место по завершении игры.

Для удобства и рациональности использования группового помещения рекомендуется зонирование его пространства. С этой целью можно использовать перегородки, специальные ячейки, ниши. Главное, чтобы каждый центр хорошо просматривался из разных уголков группы с целью обеспечения безопасности малышей.

Положительный эффект зонирования пространства заключается в возможности ребенка сосредоточиться на интересующем его виде деятельности, не отвлекаясь на другие занятия. В помещении группы раннего возраста можно создать следующие центры предметно-развивающей среды:

- физического развития;
- сюжетных игр;
- строительных игр;
- игр с транспортом;
- игр с природным материалом (песком, водой);
- творчества; — музыкальных занятий;
- чтения и рассматривания иллюстраций;
- релаксации (уголок отдыха и уединения).

Важно продумать разные способы размещения детей во время развивающего взаимодействия воспитанников и педагога. Это могут быть коврики, где можно удобно расположиться педагогу с подгруппой детей и поиграть, рассмотреть иллюстрации.

Не лишним будет и уголок релаксации или уединения, где ребенок может отдохнуть, побыть в одиночестве, особенно после шумных и подвижных игр, чтобы избежать нервного перенапряжения. Не стоит перенасыщать пространство, наоборот, мобильные, мягкие и легкие модули позволят менять облик групповой комнаты и создавать возможности для

удовлетворения двигательной, сенсомоторной потребности детей в различных видах движений. При проектировании предметно-развивающего пространства в группах раннего возраста важно помнить о необходимости его динамичности. Выделенные зоны должны иметь возможность объединяться, взаимозаменяться и дополняться. Обстановка может модифицироваться в зависимости от изменения потребностей, интересов и возможностей детей.

Образовательная среда в группах дополнена мини-музеями. При создании мини-музея необходимо придерживаться следующих принципов:

– Принцип деятельности и интерактивности. Мини-музей должен предоставлять воспитанникам возможность реализовать себя в разных видах детской деятельности (использовать экспонаты в сюжетно-ролевых играх, создавать поделки и включать их в общую экспозицию и т. д.).

– Принцип природосообразности. Мини-музей должен быть создан с учетом психофизиологических особенностей детей разного возраста и предусматривать условия для раскрытия творческого потенциала каждого ребенка.

– Принцип научности. Представленные экспонаты должны достоверно отражать тематику мини-музея, объяснять различные процессы и явления в рамках выбранной темы научным и, в то же время, доступным для ребенка языком.

– Принцип партнерства. Мини-музей должен предлагать условия для всестороннего развития ребенка, поощрения его инициативности, творческой деятельности в рамках субъект-субъектных отношений в системе «взрослый — ребенок», «ребенок — ребенок».

– Принцип культуросообразности. Мини-музей должен быть ориентирован на приобщение детей к мировой культуре, общечеловеческим ценностям через освоение ценностей и норм национальной культуры в ходе образовательной деятельности в музейном пространстве.

– Принцип динамичности и вариативности. Экспозиции мини-музея должны постоянно дополняться и обновляться с учетом возрастных особенностей детей группы.

– Принцип регионального компонента. Мини-музей должен предусматривать организацию работы с детьми по ознакомлению с культурным наследием региона, а также культурой других народов, что способствует развитию толерантности и формированию чувства патриотизма. Выбор темы мини-музея осуществляется исходя из интересов детей, инициативы педагогов, умеющих увлечь и заинтересовать всех участников, выстроить перспективу работы мини — музея. Исходя из опыта создания мини-музеев можно сказать, что эффективность работы зависит от того, насколько удачно расположены экспонаты, от степени их привлекательности для ребенка. Для расположения мини — музея можно использовать различные части групповых комнат. Наиболее оптимальным размещением экспонатов в мини-музее является размещение их на разных уровнях. Решить эту задачу помогают стеллажи и настенные полки, ширмы, стенды, мебель разной величины. Сбором и созданием экспонатов для мини-музеев могут заниматься и дети, и родители, и педагоги. Важное место в работе мини-музея занимают, конечно, экскурсии. Методические формы экскурсионной работы с детьми дошкольного возраста в условиях мини-музея разнообразны. Это проведение обзорных и тематических экскурсий, познавательных бесед и мероприятий, организация выставок.

Содержательный раздел Программы воспитания

Уклад структурного подразделения *(соответствует п. 29.3.1 ФОП ДО)*

Уклад, в качестве установившегося порядка жизни ДОО, определяет мировосприятие, гармонизацию интересов и возможностей совместной деятельности детских, взрослых и детско-взрослых общностей в пространстве дошкольного образования.

Уклад ДОО - это её необходимый фундамент, основа и инструмент воспитания.

Уклад задает и удерживает ценности воспитания для всех участников образовательных отношений: руководителей ОО, воспитателей и специалистов, вспомогательного персонала, воспитанников, родителей (законных представителей), субъектов социокультурного окружения ОО. Уклад – общественный договор участников образовательных отношений, опирающийся на базовые национальные ценности, содержащий традиции региона и ОО, задающий культуру поведения сообществ, описывающий предметно-пространственную среду, деятельности и социокультурный контекст. Уклад учитывает специфику и конкретные формы организации распорядка дневного, недельного, месячного, годового циклов жизни ДОО.

а) Цель и смысл деятельности, миссия

Цели:

- повышение качества услуг дошкольного образования;
- создание эффективной системы, обеспечивающей доступность и равенство возможностей для каждого ребенка в получении качественного дошкольного образования;
- создание оптимальных условий для реализации образовательной программы дошкольного образования в соответствии с требованиями ФГОС;
- сохранение уникальности и самоценности детства, как важного этапа в общем развитии человека, сохранение единства образовательного пространства

Ключевые задачи:

- усиление внимания к личности каждого воспитанника, создание благоприятных условий для полноценного и своевременного развития детей в соответствии с их возрастными и индивидуальными особенностями и склонностями, для раскрытия и реализации способностей и творческого потенциала каждого ребенка;
- охрана и укрепление физического и психического здоровья детей, в том числе их эмоционального благополучия;
- обновление содержания образования путём внедрения новых технологий, изменения структуры образовательного процесса; изменение форм и методов работы с детьми;
- создание развивающей образовательной среды, способствующей саморазвитию и самореализации ребенка в разных видах деятельности (игровой, творческой, познавательной и исследовательской деятельности);
- обеспечение социально-личностного развития на основе духовно-нравственных и социокультурных ценностей;
- повышение качества образования путём эффективного использования информационно-коммуникационных технологий, создание современной информационно-образовательной среды;
- создание условий для профессионального роста педагогов, развитие профессиональной компетентности участников образовательного процесса, как ведущее условие реализации ФГОС и повышения качества образования;
- совершенствование материально – технического и программно-методического обеспечения;

- обеспечение психолого-педагогической поддержки семьи и повышения компетентности родителей (законных представителей) в вопросах развития и образования, охраны и укрепления здоровья детей.

Миссия детского сада:

Реализация права каждого ребенка на качественное и доступное образование, обеспечение условий для личностного развития и проживания дошкольного детства, как самоценного периода жизни, охраны и укрепления его здоровья

Философия детского сада: «Детский сад - территория успешности каждого»:

«У каждого ребёнка есть солнце, только не нужно его гасить!» (Сократ)

«Каждый ребенок имеет право на уважение к себе: принять, понять, помочь»

«Каждый ребёнок уникален, имеет право на развитие личностного потенциала»

«Каждый ребёнок имеет право на саморазвитие, самосовершенствование в комфортной и доброжелательной атмосфере»

«Здоровый ребёнок – успешный ребёнок»

Ведущая концептуальная идея развития учреждения:

«Самореализация личности – это и есть фундамент человеческого счастья»

В дошкольном детстве ребёнок приобретает систему ценностных ориентиров, во многом определяющих жизненный путь человека.

Ценностными приоритетами детского сада, определяющими его миссию, являются:

- здоровье воспитанников детского сада: «Здоровый ребёнок – успешный ребёнок»;
- развивающая деятельность (игровая, познавательная, исследовательская, творческая):
 - «Чем разнообразнее деятельность ребёнка, тем успешнее его развитие»;
- общение, как форма и средство развития и социализации;
- приобщение к социокультурным и общечеловеческим ценностям: «Через прекрасное – к человеческому»
- полноценное проживание ребёнком дошкольного детства - создание атмосферы эмоционального благополучия;
- сохранение единства образовательного пространства, сотрудничество с семьёй

Образ ДОО, ее особенности, символика, внешний имидж

У каждой дошкольной организации своё лицо. Немаловажно, какой детский сад выберут родители для своего ребёнка, и совсем безразлично быть более привлекательным учреждением для потенциальных работников.

Имидж ДОО – эмоционально окрашенный образ образовательной организации, часто сознательно сформированный, обладающий целенаправленно заданными характеристиками и призванный оказывать психологическое влияние определённой направленности на конкретные группы социума.

Одной из главных задач является создание атмосферы психологического комфорта и эмоционального благополучия, свободной творческой и активной личности. Детский сад предоставляет детям возможность развиваться разносторонне, а взрослым – проявить себя профессионально.

Работая в инновационном режиме, наша дошкольная организация постепенно формирует свой фирменный стиль:

ЛЮДИ

Каждый работник рассматривается как «лицо» организации, по которому судят о ДОО в целом.

Каждый член коллектива имеет свой профессиональный имидж, и в то же время всех – и руководителей, и педагогов, и младший обслуживающий персонал – объединяет общий имидж: внешний вид, культура общения, интеллект, приветливая улыбка, привлекательность манер поведения, гордость за своё учреждение и воспитанников.

От имиджа работника (в частности, профессионализма руководителя ДОО, личного авторитета, его стиля руководства, обаяния) во многом зависит желание сотрудничать с ним или учреждением.

СОЦИУМ

Представления общественности о роли ДОО в культурной и социальной жизни.

Итоги деятельности организации освещаются в открытых источниках, концертах воспитанников, Днях открытых дверей. Проводятся анкетирование родителей, консультирование, родительские собрания.

Ведётся активная работа с образовательным центром «Южный город», библиотеками, музеями, учреждениями здравоохранения.

ВИЗУАЛЬНОЕ ВОСПРИЯТИЕ

Представление об организации на основе зрительных ощущений. символика детского сада оформление групп, рекреаций. У СП «Детский сад «Забава» есть своя эмблема – «Матрешка».

Работа направлена на создание уюта в помещениях. Цветовая гамма покраски стен соответствует настроению радости.

В основе разработки интерьера детского сада реализуются принципы комплексного подхода: многофункциональность помещений, рациональность использования пространства, взаимосвязь цветовой отделки и освещения, целесообразность озеленения интерьера.

Для организации работы с детьми имеются как учебные центры в каждой группе, так и специально организованные помещения.

В коридорах располагаются детско-взрослые работы (рисование, аппликация), оформленные в современном стиле.

Внешний положительный корпоративный имидж - согласованность всех элементов деятельности ДОО, передающая основную идею, вызывает благоприятный отклик, который увеличивает степень доверия окружения.

ДЕЛОВАЯ АКТИВНОСТЬ

Участие работников, воспитанников в конкурсах и мероприятиях.

Разработка рабочих программ.

Проектная деятельность.

Распространение передового педагогического опыта.

Контроль в нашей организации имеет целью не только и не столько выявить недостатки, но и обнаружить то новое, интересное, прогрессивное, что дает высокие результаты.

Стало традицией отмечать высокую работоспособность и профессионализм сотрудников Дипломами и Грамотами.

Индивидуальность нашего детского сада проявляется:

В сложившемся стабильном, творческом педагогическом коллективе единомышленников.

В создании комфортных условий, оригинальной развивающей среде детского сада.

В традициях детского сада, среди которых:
Празднование дня рождения детского сада;
Празднование Дня Знаний;
Проведение дня Открытых дверей для родителей будущих воспитанников детского сада;
Проведение тематических недель
Ежегодное участие педагогов в конкурсах профессионального мастерства;
Проведение спортивных праздников, Малых зимних и летних олимпиад, туристических походов;
Участие в СМИ;
Проведение заседаний Семейного клуба;
Оформление интерьера детского сада детскими творческими работами.
Уважительном отношении к каждому гостю.

г) Отношения к воспитанникам, их родителям (законным представителям), сотрудникам и партнерам

Культура поведения взрослых в детском саду направлена на создание воспитывающей среды как условия решения возрастных задач воспитания. Общая психологическая атмосфера, эмоциональный настрой группы, спокойная обстановка, отсутствие спешки, разумная сбалансированность планов – это необходимые условия нормальной жизни и развития детей. Воспитатель должен соблюдать кодекс нормы профессиональной этики и поведения:

- педагог всегда выходит навстречу родителям и приветствует родителей и детей первым; – улыбка – всегда обязательная часть приветствия;
- педагог описывает события и ситуации, но не даёт им оценки;
- педагог не обвиняет родителей и не возлагает на них ответственность за поведение детей в детском саду;
- тон общения ровный и дружелюбный, исключается повышение голоса;
- уважительное отношение к личности воспитанника;
- умение заинтересованно слушать собеседника и сопереживать ему; – умение видеть и слышать воспитанника, сопереживать ему;
- уравновешенность и самообладание, выдержка в отношениях с детьми;
- умение быстро и правильно оценивать сложившуюся обстановку и в то же время не торопиться с выводами о поведении и способностях воспитанников;
- умение сочетать мягкий эмоциональный и деловой тон в отношениях с детьми;
- умение сочетать требовательность с чутким отношением к воспитанникам;
- знание возрастных и индивидуальных особенностей воспитанников;
- соответствие внешнего вида статусу воспитателя детского сада.

д) Ключевые правила

С самого раннего детства ребенок вступает в сложную систему взаимоотношений с окружающими людьми (дома, в детском саду и т.д.). В детском саду для этого немало возможностей. В процессе повседневного общения со сверстниками дети учатся жить в коллективе, овладевают на практике моральными нормами поведения, осваивают элементарные правила взаимодействия в коллективе, в детско-взрослом, детско-детском

обществе. В соответствии с этим постулатом в СП «Детский сад «Забава» основным правилом является:

- реализация проекта «Правила нашей группы», направленный на создание благоприятной атмосферы в детском коллективе, формирование осознанного поведения, дружеских взаимоотношений, навыков культурного поведения при общении со сверстниками в разных видах детской деятельности, обогащение взаимоотношений родителей и детей опытом диалогического и эмоционально насыщенного общения в совместной деятельности, анализа своей деятельности.

е) Традиции и ритуалы, особые нормы этикета

Традиции - это сложившаяся, в результате накопленного опыта, система норм, представлений, правил и образцов, которой руководствуется в своём поведении довольно обширная и стабильная группа людей. Традиции передаются из поколения в поколение и выступают одним из регуляторов общественных отношений.

Традиции в ДОО — сложившиеся на основе длительного опыта совместной деятельности членов детских коллективов и прочно укоренившиеся в их жизни нормы, правила и стереотипы поведения и действий, повседневного общения между людьми, соблюдение которых стало потребностью каждого члена данной группы. В традициях различных групп, тем не менее, много общего: общенародные, классовые, национальные традиции пронизывают каждую группу. Наряду с общими внутри каждой группы зарождается, крепнет и бытует немало специфических традиций, имеющих большое значение для их сплочения. Действенность и живучесть традиций определяется степенью эмоциональной притягательности и внутреннего принятия их группой в целом и каждым ее членом в отдельности. А это зависит от того, насколько данная традиция способствует удовлетворению тех или иных субъективных потребностей людей, насколько они связывают свои интересы с действием той или иной традиции, насколько представления о ней ассоциируются с привычными и значимыми для них общественными и групповыми представлениями, ценностями. Традиции помогают вырабатывать общие нормы поведения, развивают коллективные переживания, украшают жизнь.

В традициях можно выделить большие и малые. Большие традиции — это яркие массовые события, подготовка и проведение которых воспитывают чувство гордости за свой коллектив, веру в его силы, уважение к общественному мнению. Малые, будничные, повседневные традиции скромнее по масштабам, но не менее важны по воспитательным воздействиям. Они учат поддерживать установленный порядок, вырабатывая устойчивые привычки поведения. Малые традиции не требуют особых усилий, их поддерживают установившийся порядок, всеми добровольно принятое соглашение.

Традиции меняются и обновляются. Новые задачи, встающие перед коллективом, новые способы их решения становятся со временем более или менее популярными — это способствует возникновению новых и стиранию старых традиций.

Стержнем годового цикла воспитательной работы являются общие для всего детского сада событийные мероприятия, в которых участвуют дети всех возрастных групп.

Межвозрастное взаимодействие дошкольников способствует их взаимообучению и взаимовоспитанию. Общение младших по возрасту ребят с более старшими создает благоприятные условия для формирования дружеских отношений, положительных эмоций,

проявления уважения, самостоятельности. Это дает большой воспитательный результат, чем прямое влияние педагога.

Детская художественная литература и народное творчество традиционно рассматриваются педагогами ДОО в качестве наиболее доступных и действенных в воспитательном отношении видов искусства, обеспечивающих развитие личности дошкольника в соответствии с общечеловеческими и национальными ценностными установками.

Педагогический коллектив СП «Детский сад «Забава» ориентирован на организацию разнообразных форм детских сообществ. Это творческие объединения, исследовательские лаборатории, конструкторские бюро, детско - взрослые объединения (совместные творческие мастерские, родительские клубы). Данные сообщества обеспечивают полноценный опыт социализации детей.

Коллективное планирование, разработка и проведение общих мероприятий. В ДОО существует практика создания творческих групп педагогов, которые оказывают консультативную, психологическую, информационную и технологическую поддержку своим коллегам в вопросах организации воспитательных мероприятий.

В СП «Детский сад «Забава» создана система методического сопровождения педагогических инициатив семьи. Организовано единое с родителями образовательное пространство для обмена опытом, знаниями, идеями, для обсуждения и решения конкретных воспитательных задач. Именно педагогическая инициатива родителей стала новым этапом сотрудничества с ними, показателем качества воспитательной работы.

ж) Особенности РППС, отражающие образ и ценности ДОО

Дополнительным воспитательным ресурсом по приобщению дошкольников к истории и культуре своей Отчизны и своего родного края являются мини-музеи, организованные в ДОО. Музейная педагогика рассматривается нами как ценность, обладающая исторической и художественной значимостью.

Музейная педагогика является инновационной технологией в сфере личностного воспитания детей, создающая условия погружения личности в специально организованную предметно-пространственную среду. Предметно-пространственная развивающая среда должна быть:

1. Содержательно-насыщенной:

1) насыщенность среды должно соответствовать возрастным особенностям детей и программы;

2) среда должна быть оснащена средствами обучения и воспитания, материалами, оборудованием и инвентарем;

3) разнообразие оборудования и инвентаря должно обеспечивать игровую, познавательную, исследовательскую, творческую и экспериментальную активность дошкольников;

4) развитие мелкой и крупной моторики рук, участие в подвижных играх;

5) эмоциональное благополучие детей во взаимодействии с предметно-пространственным их окружением;

6) возможность самовыражения дошкольников.

2. Трансформируемой: возможность изменений предметно-пространственной среды в зависимости от образовательной ситуации, а также от меняющихся интересов и возможностей дошкольников.

3. Полифункциональной: возможность разнообразного использования различных составляющих предметной среды, таких как мебель, маты, ширмы, модули и т.д. (закрепленные и не закрепленные в качестве предметов-заместителей).

4. Вариативной:

1) наличие различного пространства для игры, уединения, конструирования, а также различных игрушек, оборудования и материалов для свободной деятельности детей;

2) смену игрового материала, стимулирующих игровую, коммуникативную, познавательную, двигательную и исследовательскую активность дошкольников.

5. Доступной:

1) доступность всех помещений для дошкольников, в том числе и для детей с ограниченными возможностями здоровья, где осуществляется образовательная деятельность;

2) свободный доступ детей, в том числе и детей-инвалидов к игрушкам, пособиям, материалам, обеспечивающим все виды детской инициативы и активности;

3) исправность всех материалов.

6. Безопасной: соответствие всех элементов предметно-пространственной среды по обеспечению надежности и безопасности их использования.

Основные характеристики развивающей предметно-пространственной среды в группах раннего возраста

1. Разнообразие: наличие всевозможного и максимально вариативного игрового и дидактического материала для развития ребенка, позволяющего усваивать знания и умения одного плана, но разными способами.

2. Доступность (расположение игрового и дидактического материала в поле зрения и досягаемости ребенка), а также доступность по показателям возрастного развития.

3. Эмоциогенность (обеспечение индивидуальной комфортности, психологической защищенности и эмоционального благополучия): среда должна быть яркой, красочной, привлекающей внимание ребенка и вызывающей у него положительные эмоции; позволить ребенку проявить свои эмоции.

4. Гибкое зонирование пространства по направлениям деятельности: построение не пересекающихся друг с другом развивающих зон, некая параллельность — это связано с особенностями возраста: играем не вместе, а рядом.

5. Взаимодополняемость, взаимозаменяемость предметов одной зоны и другой.

6. Удовлетворение естественной детской активности (ранний возраст — возраст повышенной двигательной активности, исследовательского характера). Для удовлетворения возрастной активности ребенка необходимо, чтобы он имел возможность преобразовывать окружающую среду, изменять ее самыми разнообразными способами. Важно помнить, что развивающая предметно-пространственная среда групп раннего возраста рассматривается как комплекс эргономических и психолого-педагогических условий, обеспечивающих организацию жизни детей и взрослых.

Развивающее пространство для малышей 1,5—3-х лет в первую очередь должно быть безопасно. Необходимо обратить внимание на правильное расположение мебели и крупногабаритного оборудования (например, детских горок, больших игровых блоков), обеспечивающее детям и взрослым свободу передвижения по групповой комнате. Все

оборудование, перегородки должны быть надежно зафиксированы, радиаторы закрыты защитными накладками. Мебель — без острых углов, изготовленная из натуральных и нетоксичных материалов. Безопасность предметно-развивающей среды обеспечивается и грамотным расположением игр и игрушек, в первую очередь они должны быть расположены на доступном для детей уровне, чтобы малыши могли легко достать любую интересующую их игрушку, а также самостоятельно убирать ее на место по завершении игры.

Для удобства и рациональности использования группового помещения рекомендуется зонирование его пространства. С этой целью можно использовать перегородки, специальные ячейки, ниши. Главное, чтобы каждый центр хорошо просматривался из разных уголков группы с целью обеспечения безопасности малышей.

Положительный эффект зонирования пространства заключается в возможности ребенка сосредоточиться на интересующем его виде деятельности, не отвлекаясь на другие занятия. В помещении группы раннего возраста можно создать следующие центры предметно-развивающей среды:

- физического развития;
- сюжетных игр;
- строительных игр;
- игр с транспортом;
- игр с природным материалом (песком, водой);
- творчества; — музыкальных занятий;
- чтения и рассматривания иллюстраций;
- релаксации (уголок отдыха и уединения).

Важно продумать разные способы размещения детей во время развивающего взаимодействия воспитанников и педагога. Это могут быть коврики, где можно удобно расположиться педагогу с подгруппой детей и поиграть, рассмотреть иллюстрации.

Не лишним будет и уголок релаксации или уединения, где ребенок может отдохнуть, побыть в одиночестве, особенно после шумных и подвижных игр, чтобы избежать нервного перенапряжения. Не стоит перенасыщать пространство, наоборот, мобильные, мягкие и легкие модули позволят менять облик групповой комнаты и создавать возможности для удовлетворения двигательной, сенсомоторной потребности детей в различных видах движений. При проектировании предметно-развивающего пространства в группах раннего возраста важно помнить о необходимости его динамичности. Выделенные зоны должны иметь возможность объединяться, взаимозаменяться и дополняться. Обстановка может модифицироваться в зависимости от изменения потребностей, интересов и возможностей детей.

Образовательная среда в группах дополнена мини-музеями. При создании мини-музея необходимо придерживаться следующих принципов:

– Принцип деятельности и интерактивности. Мини-музей должен предоставлять воспитанникам возможность реализовать себя в разных видах детской деятельности (использовать экспонаты в сюжетно-ролевых играх, создавать поделки и включать их в общую экспозицию и т. д.).

– Принцип природосообразности. Мини-музей должен быть создан с учетом психофизиологических особенностей детей разного возраста и предусматривать условия для раскрытия творческого потенциала каждого ребенка.

– Принцип научности. Представленные экспонаты должны достоверно отражать тематику мини-музея, объяснять различные процессы и явления в рамках выбранной темы научным и, в то же время, доступным для ребенка языком.

– Принцип партнерства. Мини-музей должен предлагать условия для всестороннего развития ребенка, поощрения его инициативности, творческой деятельности в рамках субъект-субъектных отношений в системе «взрослый — ребенок», «ребенок — ребенок».

– Принцип культуросообразности. Мини-музей должен быть ориентирован на приобщение детей к мировой культуре, общечеловеческим ценностям через освоение ценностей и норм национальной культуры в ходе образовательной деятельности в музейном пространстве.

– Принцип динамичности и вариативности. Экспозиции мини-музея должны постоянно дополняться и обновляться с учетом возрастных особенностей детей группы.

– Принцип регионального компонента. Мини-музей должен предусматривать организацию работы с детьми по ознакомлению с культурным наследием региона, а также культурой других народов, что способствует развитию толерантности и формированию чувства патриотизма. Выбор темы мини-музея осуществляется исходя из интересов детей, инициативы педагогов, умеющих увлечь и заинтересовать всех участников, выстроить перспективу работы мини — музея. Исходя из опыта создания мини-музеев можно сказать, что эффективность работы зависит от того, насколько удачно расположены экспонаты, от степени их привлекательности для ребенка. Для расположения мини — музея можно использовать различные части групповых комнат. Наиболее оптимальным размещением экспонатов в мини-музее является размещение их на разных уровнях. Решить эту задачу помогают стеллажи и настенные полки, ширмы, стенды, мебель разной величины. Сбором и созданием экспонатов для мини-музеев могут заниматься и дети, и родители, и педагоги. Важное место в работе мини-музея занимают, конечно, экскурсии. Методические формы экскурсионной работы с детьми дошкольного возраста в условиях мини-музея разнообразны. Это проведение обзорных и тематических экскурсий, познавательных бесед и мероприятий, организация выставок.

и) Социокультурный контекст, внешняя социальная и культурная среда ДОО (этнокультурные, конфессиональные и региональные особенности)

Конструирование воспитательной среды дошкольной образовательной организации строится на основе следующих элементов: социокультурный контекст, общекультурные ценности, уклад, традиции, воспитывающая среда, индивидуализация образования, общности (сообщества) ДОО. Каждая из этих категорий обеспечивает целостность содержания и имеет свое наполнение для решения задач воспитания и становления личности ребенка.

Социокультурный контекст – это социальная и культурная среда, в которой человек растет и живет. Он также включает в себя влияние, которое среда оказывает на идеи и поведение человека.

Общекультурные ценности являются определяющими в структурно-содержательной основе Программы воспитания.

Социокультурный контекст воспитания является вариативной составляющей воспитательной программы. Он учитывает этнокультурные, конфессиональные и региональные особенности и направлен на формирование ресурсов воспитательной программы. Его содержание реализуется посредством организации музеев в пространстве

ДОО, обладающих большими потенциальными возможностями для приобщения дошкольников к различным культурам благодаря наглядно представленным памятникам и музейным экспонатам. Современные технологии делают доступным и интересным процесс приобщения дошкольников к различным культурам в условиях музея. Кроме того, возможно использование элементов музейной педагогики в самой ДОО за счет организации и деятельности детского мини-музея или музейной студии.

Воспитывающая среда *(соответствует ФОП ДО п. 29.3.2)*

а) Условия для формирования эмоционально-ценностного отношения ребенка к окружающему миру, другим людям, себе

Воспитывающая среда раскрывает ценности и смыслы, заложенные в укладе. Воспитывающая среда включает совокупность различных условий, предполагающих возможность встречи и взаимодействия детей и взрослых в процессе приобщения к традиционным ценностям российского общества. Пространство, в рамках которого происходит процесс воспитания, называется воспитывающей средой. Основными характеристиками воспитывающей среды являются её содержательная насыщенность и структурированность.

Воспитывающая среда определяется целью и задачами воспитания, духовно-нравственными и социокультурными ценностями, образцами и практиками. Основными характеристиками воспитывающей среды являются ее насыщенность и структурированность.

Воспитывающая среда строится по четырем линиям:

- «от взрослого», который создает предметно-пространственную среду, насыщая ее ценностями и смыслами (уголок в приемной «Советы логопеда», «Ваше здоровье», «Правила поведения» и др.); - «от взрослого», который сам является образцом для окружающих (внешний вид, поведение, культура общения, речь и др.)

- «от взаимодействия ребенка и взрослого»: воспитывающая среда, направленная на взаимодействие ребенка и взрослого, раскрывающего смыслы и ценности воспитания (сигнальные знаки, схемы, картинки, музыкальные сигналы и др.);

- «от ребенка»: воспитывающая среда, в которой ребенок самостоятельно творит, живет и получает опыт позитивных достижений, осваивая ценности и смыслы, заложенные взрослым («Наше творчество», «Детская мастерская», «Лаборатория» и др.).

Конструирование воспитательной среды образовательной организации строится на основе следующих элементов: социокультурный контекст, социокультурные ценности, уклад, воспитывающая среда, общность, деятельность и событие. Каждая из этих категорий обеспечивает ценность содержания и имеет свое наполнение для решения задач воспитания и становления личности ребенка. Цели и задачи воспитания реализуются во всех видах деятельности дошкольника, обозначенных в ФГОС ДО. Все виды детской деятельности опосредованы разными типами активностей:

– предметно-целевая (виды деятельности, организуемые взрослым, в которых он открывает ребенку смысл и ценность человеческой деятельности, способы ее реализации совместно с родителями, воспитателями, сверстниками);

– культурные практики (активная, самостоятельная апробация каждым ребенком инструментального и ценностного содержания, полученных от взрослого и способов их реализации в различных видах деятельности через личный опыт);

– свободная инициативная деятельность ребенка (его спонтанная самостоятельная активность, в рамках которой он реализует свои базовые устремления: любознательность, общительность, опыт деятельности на основе усвоенных ценностей).

Коллектив ДОО прилагает усилия, чтобы детский сад представлял для детей среду, в которой будет возможным приблизить учебно-воспитательные ситуации к реалиям детской жизни, научит ребенка действовать и общаться в ситуациях, приближенных к жизни.

б) Условия для обретения ребенком первичного опыта деятельности и поступка в соответствии с традиционными ценностями российского общества

Правильно организованное дошкольное образование дает возможность детям самостоятельно выявить социокультурные ориентиры, которыми в дальнейшей жизни они смогут пользоваться. В процессе получения дошкольного образования дошкольники соизмеряют, сравнивают свои поступки, действия, с действиями и поступками других детей, воспитателей, родителей, окружающих людей, тем самым осваивая социокультурные нормы.

Обретение ребенком первичного опыта деятельности и поступка происходит в процессе социокультурного развития, который у ребенка дошкольного возраста определяется как процесс индивидуального развития в период первоначальной жизни человека и создание определенных условий для перехода его в более совершенное состояние, при котором посредством воспитания и обучения происходят количественные и качественные изменения, раскрываются способности, определяются особенности и возможности становления путем усвоения ценностей, норм, установок, присущих данному обществу, через культурные средства, формы и методы.

Ребенок обретает первичный опыт деятельности во взаимодействии с людьми, заинтересованными в его благополучном развитии (члены семьи, работники учреждений образования, культуры и др.), которые передают свои знания, опыт, помогают понять и принять социально-культурные особенности своего общества (культурные средства и формы, социально-культурные ценности, нормы, установки), адаптироваться в социально-культурной среде.

В процессе формирования первичного опыта деятельности:

- познавательный компонент – знания и представления о культуре народа, социального окружения, норм и ценностей, принятых в окружающем человека обществе, о культурных ценностях России и других стран;
- мотивационный компонент как интерес к ознакомлению с родным городом, его географией, историей и культурой, усвоение им нравственных общечеловеческих ценностей, национальных традиций, гражданственности;
- коммуникативный компонент как умение общаться, строить взаимоотношения со сверстниками и взрослыми, навыки культуры общения и разрешения проблемных ситуаций.

Одним из наиболее эффективных методов формирования первичного опыта деятельности является проектная деятельность. Метод проектов представляет собой способ самостоятельности, самоорганизации и ответственности, это живой опыт коллективной творческой деятельности, через который проходит каждый педагог, родитель и ребенок.

Огромную роль в решении этих задач играет ознакомление дошкольников с объектами социальной сферы района, социумом ближайшего окружения. Важно у дошкольников

сформировать представление свободно ориентироваться там, где они живут, где находится детский сад, школа, в которой они будут учиться, воспитать любовь к родному городу.

Знакомство с микрорайоном, родным городом начинается с детского сада. Современное ДОО представляет собой социальный мир в миниатюре, здесь представлены такие виды деятельности человека, как образование, культура, сфера услуг, общественное питание, медицина, физкультура и спорт. Ознакомление с такими социальными объектами как детские и юношеские центры развития для детей и подростков, спортивные и музыкальные школы, библиотеки происходит на основе исследовательской деятельности, что предполагает как самостоятельную активность детей, так и практическое взаимодействие ребенка с родителями.

в) Условия для самостоятельности, инициативы и творческого взаимодействия в разных детско-взрослых и детско-детских общностях, включая разновозрастное детское общество

Важным условием для воспитания подрастающего поколения играет поддержка детской инициативы.

Детская инициатива проявляется в свободной самостоятельной деятельности детей по выбору и интересам. Возможность играть, рисовать, конструировать, сочинять и пр. в соответствии с собственными интересами является важнейшим источником эмоционального благополучия ребенка в детском саду.

Самостоятельная деятельность детей протекает преимущественно в утренний отрезок времени и во второй половине дня. Все виды деятельности ребенка в детском саду могут осуществляться в форме самостоятельной инициативной деятельности:

- самостоятельные сюжетно-ролевые, режиссерские и театрализованные игры;
- развивающие и логические игры;
- музыкальные игры и импровизации;
- речевые игры, игры с буквами, звуками и слогами;
- самостоятельная деятельность в книжном уголке;
- самостоятельная изобразительная и конструктивная деятельность по выбору детей;
- самостоятельные опыты и эксперименты и др.

В развитии детской инициативы и самостоятельности воспитателю важно соблюдать ряд общих требований:

- развивать активный интерес детей к окружающему миру, стремление к получению новых знаний и умений;
- создавать разнообразные условия и ситуации, побуждающие детей к активному применению знаний, умений, способов деятельности в личном опыте;
- постоянно расширять область задач, которые дети решают самостоятельно; постепенно выдвигать перед детьми более сложные задачи, требующие сообразительности, творчества, поиска новых подходов, поощрять детскую инициативу;
- тренировать волю детей, поддерживать желание преодолевать трудности, доводить начатое дело до конца;
- ориентировать дошкольников на получение хорошего результата;
- своевременно обратить особое внимание на детей, постоянно проявляющих небрежность, торопливость, равнодушие к результату, склонных не завершать работу;
- дозировать помощь детям.

Если ситуация подобна той, в которой ребенок действовал раньше, но его сдерживает новизна обстановки, достаточно просто намекнуть, посоветовать вспомнить, как он действовал в аналогичном случае; поддерживать у детей чувство гордости и радости от успешных самостоятельных действий, подчеркивать рост возможностей и достижений каждого ребенка, побуждать к проявлению инициативы и творчества.

Поддержка детской инициативы реализуется в образовательной деятельности через художественно-творческую деятельность. Работа в данном направлении осуществляется в соответствии с комплексно-тематическим планом, а также в детском саду созданы условия для поддержки инициативы в самостоятельной художественно-творческой деятельности. Понимание важности поддержки инициативы в художественно-творческой деятельности детей позволяет развивать творческую активность. Ребенок получает возможность самореализации, обретает чувство самоуважения, собственного достоинства, познает себя. Ребенок актуализирует способности и умения, складывающиеся как на занятиях, так и в совместной деятельности со взрослым. Поддержка инициативы ребенка создает необходимый базис для познавательной мотивации и интереса к собственной деятельности.

Задачи поддержки инициативы в музейной деятельности:

- 1) определить уровень способов действий, приобретенных детьми в процессе музейных занятий;
- 2) установить наполняемость предметно-развивающей среды, способствующей проявлению инициативы в музейной деятельности детей;
- 3) создать условия, стимулирующие проявления инициативы дошкольников в музейной деятельности;
- 4) формировать интерес к музейной деятельности, используя наиболее эффективные методические приемы;
- 5) изучить особенности семейного окружения, способствующего развитию стремления ребенка к художественным проявлениям.

Особые условия, обеспечивающие достижение планируемых личностных результатов в работе с детьми с ЗПР.

Инклюзивное образование предполагает готовность образовательной организации обеспечить оптимальную ситуацию развития любого ребенка независимо от его индивидуальных особенностей (психофизиологических, социальных, психологических, этнокультурных, национальных, религиозных и др.).

Инклюзия является ценностной основой уклада Организации и основанием для проектирования воспитывающих сред, деятельностей и событий.

На уровне уклада: инклюзивное образование является нормой для воспитания, реализующая такие социокультурные ценности, как забота, принятие, взаимоуважение, взаимопомощь, совместность, сопричастность, социальная ответственность. Эти ценности должны разделяться всеми участниками образовательных отношений в Организации.

На уровне воспитывающих сред: ППС строится как максимально доступная для обучающихся с ОВЗ; событийная воспитывающая среда Организации обеспечивает возможность включения каждого ребенка в различные формы жизни детского сообщества; рукотворная воспитывающая среда обеспечивает возможность демонстрации уникальности достижений каждого ребенка.

На уровне общности: формируются условия освоения социальных ролей, ответственности и самостоятельности, сопричастности к реализации целей и смыслов

сообщества, приобретается опыт развития отношений между детьми, родителям (законным представителям), воспитателями. Детская и детско-взрослая общность в инклюзивном образовании развиваются на принципах заботы, взаимоуважения и сотрудничества в совместной деятельности.

На уровне деятельности: педагогическое проектирование совместной деятельности в разновозрастных группах, в малых группах обучающихся, в детско-родительских группах обеспечивает условия освоения доступных навыков, формирует опыт работы в команде, развивает активность и ответственность каждого ребенка в социальной ситуации его развития.

На уровне событий: проектирование педагогическим работником ритмов жизни, праздников и общих дел с учетом специфики социальной и культурной ситуации развития каждого ребенка обеспечивает возможность участия каждого в жизни и событиях группы, формирует личностный опыт, развивает самооценку и уверенность ребенка в своих силах. Событийная организация должна обеспечить переживание ребенком опыта самостоятельности, счастья и свободы в коллективе обучающихся и педагогических работников.

Основными условиями реализации Программы воспитания в Организации, являются:

- 1) полноценное проживание ребенком всех этапов детства (младенческого, раннего и дошкольного возраста), обогащение (амплификация) детского развития;
- 2) построение воспитательной деятельности с учетом индивидуальных особенностей каждого ребенка, при котором сам ребенок становится активным субъектом воспитания;
- 3) содействие и сотрудничество обучающихся и педагогических работников, признание ребенка полноценным участником (субъектом) образовательных отношений;
- 4) формирование и поддержка инициативы обучающихся в различных видах детской деятельности;
- 5) активное привлечение ближайшего социального окружения к воспитанию ребенка.

2.3.3 Организационный раздел Программы воспитания СП «Детский сад «Забава»

(соответствует ФОП ДО стр. 189-190)

а) Кадровое обеспечение

В СП «Детский сад «Забава» 2 корпуса 24 группы: 16 групп общеразвивающей направленности, 6 групп комбинированной направленности, 2 группы компенсирующей направленности. Во всех возрастных группах осуществляют воспитательно – образовательный процесс 74 педагогических работников, из их числа: 54 воспитателя, 2 старших воспитателя, 1 методист, 17 специалистов: учитель логопед, педагог – психолог, музыкальный руководитель, инструктор по физической культуре, инструктор по плаванию.

Таблица 21

Наименование должности	Количество чел.	Функционал, связанный с организацией и реализацией воспитательного процесса
Руководитель структурного подразделения	1	Осуществляет руководство образовательным СП «Детский сад «Забава» в соответствии с законами и иными нормативными правовыми актами, уставом образовательного учреждения. Обеспечивает системную образовательную (учебно-воспитательную) и

Наименование должности	Количество чел.	Функционал, связанный с организацией и реализацией воспитательного процесса
		административно-хозяйственную (производственную) работу образовательного учреждения.
Старший воспитатель, методист	3	Планирование и организация деятельности педагогического коллектива. Анализ учебно-методической и воспитательно-образовательной работы в ДОО, выдвижение предложений по повышению ее эффективности
Учитель-логопед, учитель-дефектолог	8	<p>Профессиональная коррекция речи воспитанников с нарушениями речи;</p> <p>Осуществление деятельности, которая направляется на максимальную коррекцию недостатков в развитии у воспитанников детского сада с нарушениями речи.</p> <p>Осуществление обследования воспитанников ДОО, определение структуры и степени выраженности нарушения речи, имеющегося у них.</p> <p>Применять технологии воспитательной работы с учетом особых образовательных потребностей, индивидуальных особенностей, обучающихся с нарушениями речи;</p> <p>Применяет педагогически обоснованные и обеспечивающие высокое качество образования формы, методы обучения и воспитания.</p> <p>Способствует формированию общей культуры личности, социализации, осознанному выбору и освоению программы ДОО</p>
Педагог-психолог	3	<p>Осуществляет психолого – педагогическое сопровождение воспитанников;</p> <p>Формирует и реализует планы развивающей работы с обучающимися с учетом их индивидуально-психологических особенностей. Разработка программ развития универсальных учебных действий, программ воспитания и социализации обучающихся, воспитанников, коррекционных программ.</p>
Музыкальный руководитель	2	<p>Осуществляет развитие музыкальных способностей, эмоциональной сферы, творческой деятельности воспитанников.</p> <p>Формирует их эстетический вкус, используя разные виды и формы организации музыкальной деятельности.</p> <p>Применяет педагогически обоснованные и обеспечивающие высокое качество образования формы, методы обучения и воспитания.</p> <p>Способствует формированию общей культуры личности, социализации, осознанному выбору и освоению программы ДОО</p>

Наименование должности	Количество чел.	Функционал, связанный с организацией и реализацией воспитательного процесса
		Применяет технологии воспитательной работы с учетом особых образовательных потребностей, индивидуальных особенностей обучающихся как с нормой, так и с нарушениями зрения (косоглазие, амблиопия) и ТНР
Инструктор по физической культуре	4	Осуществляет деятельность по формированию у воспитанников интереса и ценностного отношения к занятиям физической культурой; Применяет педагогически обоснованные и обеспечивающие высокое качество образования формы, методы обучения и воспитания. Способствует формированию общей культуры личности, социализации, осознанному выбору и освоению программы ДОО. Применяет технологии воспитательной работы с учетом особых образовательных потребностей, индивидуальных особенностей обучающихся как с нормой, так и с ТНР.
Воспитатель	54	Основные функции воспитателя в СП «Детский сад «Забава» дошкольного образования – образовательная, развивающая и воспитательная работа с детьми. Специалист отвечает за организацию полезного и безопасного времяпровождения воспитанников в ДОО на протяжении всего дня – обычно с 7-8 до 18-19 часов; Строить воспитательную деятельность с учетом культурных различий детей, половозрастных и индивидуальных особенностей
Помощник воспитателя	24	Оказывает всестороннюю помощь воспитателю при организации воспитательно – образовательного процесса

В СП «Детский сад «Забава» выстроена система по обеспечению повышения квалификации педагогических работников по вопросам воспитания и обучения воспитанников – педагоги постоянно проходят курсы повышения квалификации, как по ИОЧ так и по сертификатам, если требуется курсы переподготовки. В этом вопросе СП «Детский сад «Забава» тесно сотрудничает с Самарским Институтом Повышения Квалификации Работников Образования и др. Все педагоги СП «Детский сад «Забава» в совершенстве владеют системой АИС «Кадры в образовании. Самарская область».

В СП «Детский сад «Забава» осуществляется психолого-педагогическое сопровождение талантливых детей, детей с ОВЗ педагоги с воспитанниками постоянно участвуют в конкурсах и фестивалях различного уровня.

Б) Нормативно-методическое сопровождение

Сопровождение реализации Программы воспитания на основании Приказа Министерства просвещения РФ от 25 ноября 2022 г. № 1028 "Об утверждении федеральной образовательной программы дошкольного образования", в связи с разработкой и

утверждением Рабочей программы воспитания, на уровне СП «Детский сад «Забава» ГБОУ СОШ «ОЦ «Южный город» были приняты и следующие локальные акты:

- Приказ от 01.08.2025 г. «Об утверждении Программы воспитания в структурном подразделении «Детский сад «Забава» на 2025-2026 гг».

В соответствии с ФГОС, материально-техническое обеспечение программы включает в себя учебный методический комплект, оборудование, оснащение развивающей предметно-пространственной среды помещения:

- 1) макет «Русская изба»;
- 2) «музейные экспонаты»;
- 3) картотеки;
- 4) наглядно-дидактические пособия;
- 5) электронные образовательные ресурсы (компьютер, ноутбук, копировальная техника (цветной сканер, принтер);
- 6) мультимедийное оборудование: интерактивная доска;
- 7) брошюровочная машина;
- 8) ламинатор;
- 9) музыкальный центр.

Для реализации Программы воспитания используется пособие: «Воспитателю о воспитании детей 5-7 лет в детском саду и семье», практическое руководство по реализации Программы воспитания — М.: ФГБНУ «Институт изучения детства, семьи и воспитания Российской академии образования», 2022 – 16 с.

Основные локальные акты:

1. Основная общеобразовательная программа - образовательная программа дошкольного образования СП «Детский сад «Забава»;
2. Годовой план работы
3. Должностные инструкции;
4. Документы, регламентирующие воспитательную деятельность в СП «Детский сад «Забава»; (штатное расписание, обеспечивающее кадровый состав, реализующий воспитательную деятельность в СП «Детский сад «Забава»)

Г) Требования к условиям работы с особыми категориями детей.

По своим основным задачам воспитательная работа в СП «Детский сад «Забава» не зависит от наличия (отсутствия) у ребёнка особых образовательных потребностей.

В основе процесса воспитания детей лежат традиционные ценности российского общества. Созданы особые условия воспитания для отдельных категорий обучающихся, имеющих особые образовательные потребности: дети с инвалидностью, дети с ограниченными возможностями здоровья, дети из социально уязвимых групп (дети из семей мигрантов, и так далее), одаренные дети и другие категории.

Инклюзия подразумевает готовность образовательной системы принять любого ребёнка независимо от его особенностей (психофизиологических, социальных, психологических, этнокультурных, национальных, религиозных и других) и обеспечить ему оптимальную социальную ситуацию развития.

Программа предполагает создание следующих условий, обеспечивающих достижение целевых ориентиров в работе с особыми категориями детей:

1) направленное на формирование личности взаимодействие взрослых с детьми, предполагающее создание таких ситуаций, в которых каждому ребёнку с особыми образовательными потребностями предоставляется возможность выбора деятельности, партнера и средств; учитываются особенности деятельности, средств её реализации, ограниченный объем личного опыта детей особых категорий;

2) формирование игры как важнейшего фактора воспитания и развития ребёнка с особыми образовательными потребностями, с учётом необходимости развития личности ребёнка, создание условий для самоопределения и социализации детей на основе социокультурных, духовно-нравственных ценностей и принятых в российском обществе правил и норм поведения;

3) создание воспитывающей среды, способствующей личностному развитию особой категории дошкольников, их позитивной социализации, сохранению их индивидуальности, охране и укреплению их здоровья и эмоционального благополучия;

4) доступность воспитательных мероприятий, совместных и самостоятельных, подвижных и статичных форм активности с учётом особенностей развития и образовательных потребностей ребёнка; речь идет не только о физической доступности, но и об интеллектуальной, когда созданные условия воспитания и применяемые правила должны быть понятны ребёнку с особыми образовательными потребностями;

5) участие семьи как необходимое условие для полноценного воспитания ребёнка дошкольного возраста с особыми образовательными потребностями.

Календарный план воспитательной работы

В течение учебного года в СП «детский сад «Забава» планируются мероприятия в соответствии с календарными праздниками российского и международного значения.

Календарный план воспитательной работы

ПЛАН СОДЕРЖИТ ПРИМЕРНЫЙ перечень основных государственных и народных праздников, памятных дат.
Является единым для ДОО

Все мероприятия должны проводиться с учётом особенностей Федеральной Программы, а также **возрастных, физиологических и психоэмоциональных особенностей** обучающихся

ДОО вправе включить в него мероприятия по ключевым направлениям развития воспитания. План определяет перечень событий, которые могут стать основой для проведения воспитательных мероприятий с детьми.






Рисунок 6

Название праздника	Содержание	Дата, период	Форма проведения	Ответственный
СЕНТЯБРЬ				
«День знаний»	1 сентября- настоящий праздник для миллионов россиян, которые садятся за парты в школах, средних или высших учебных заведениях. С 1984 года он официально учреждён как День знаний. Особенно радостно - с букетами цветов, первым звонком, торжественной линейкой - праздник отмечают в школах.	1 сентября	Экскурсия в школу. Тематическое развлечение познавательного характера	Музыкальный руководитель, старший воспитатель
«День окончания Второй мировой войны» «День солидарности в борьбе с терроризмом»	Памятная дата, связанная с окончанием Второй мировой войны, ранее отмечалась 2 сентября, но потом, в соответствии с Федеральным законом от 24 апреля 2020 года «О внесении изменений в статьи 1 и 1-1 Федерального закона «О днях воинской славы и памятных датах России», её перенесли на 3 сентября в знак увековечения памяти о погибших при защите Отечества, а также сохранения исторической справедливости в отношении победителей во Второй мировой войне. День солидарности в борьбе с терроризмом отмечается ежегодно 3 сентября в память о трагических событиях 1-3 сентября 2004 года, произошедших в школе №1 города Беслана в Северной Осетии. Это был один из самых крупных и страшных террористических актов на территории России.	3 сентября	Беседы, интерактивные экскурсии, выставка детских рисунков, чтение художественной литературы	Воспитатели групп
«День красоты»	Истина, Добро, Красота - важнейшие человеческие ценности. Неиссякаемые источники красоты - природа, музыка, литература, изобразительное искусство. В мире людей зачастую больше ценится внутренняя красота. Мы любим человека обычной наружности, если он добр, справедлив, милосерден. Официальный статус международного праздника День красоты получил в 1995 году	2 неделя	Выставка декоративно-прикладного творчества в группах	Воспитатели групп
«Международный день распространения грамотности»	В мире насчитывается более 700 миллионов неграмотных людей среди взрослых, а среди детей это число превышает 72 миллиона. Наиболее распространена проблема неграмотности в странах, в которых ведутся войны,	8 сентября	Непосредственно-образовательная деятельность, беседы, сюжетно-ролевые игры	Воспитатели групп

Название праздника	Содержание	Дата, период	Форма проведения	Ответственный
	гражданские беспорядки, и в странах «третьего мира». Это стало предпосылками к появлению Международного дня грамотности, призванного обратить внимание общественности к данной проблеме			
«Международный день мира»	Ежегодно 21 сентября международная общественность отмечает Международный день мира. Мир — это то, к чему стремятся все народы мира. Создание в 15 году в конце самой опустошительной в человеческой истории войны Объединенных Наций было реальным воплощением этого всеобщего стремления. Сохранение мира и развитие дружеских отношений между государствами являются главными целями работы Объединенных Наций.	3 неделя	Конкурс детских рисунков и плакатов, тематическое развлечение	Воспитатели групп, музыкальный руководитель
«День машиностроителя»	День машиностроителя – профессиональный праздник сотрудников предприятий машиностроения. В торжестве принимают участие инженеры, проектировщики, рабочие. К ним присоединяются их родственники, друзья и близкие люди.	4 неделя	НОД по конструированию, конкурс детских проектов по робототехнике	Старший воспитатель, воспитатели
«День воспитателя»	27 сентября - новый общенациональный - День воспитателя и всех дошкольных работников. Именно в этот день в 1863 году в Санкт-Петербурге был открыт первый в России детский сад. Дошкольные работники для маленьких детсадовцев от 2 месяцев до 7 лет - и учителя, и мамы. От того, как складывается общение и взаимодействие малышей с воспитателями, во многом зависит их последующие благополучие и успешность.	4 неделя	Праздничный концерт, выставка, тематические беседы	Старший воспитатель, воспитатели, музыкальный руководитель
«Всемирный день сердца»	1999 год ознаменовал собой рождение праздника под названием Всемирный день сердца. С призывом его создания выступила Всемирная федерация сердца. ЮНЕСКО и ВОЗ поддержали инициативу. Сначала событие праздновали в последнее воскресенье сентября. А в 2011 году выбрали для этого определенную дату — 29 сентября.	5 неделя	Сюжетно-ролевые игры, оформление открыток	Воспитатели групп
ОКТАБРЬ				

Название праздника	Содержание	Дата, период	Форма проведения	Ответственный
«Международный день пожилых людей»	День пожилого человека принято отмечать повсеместно в первый день второго осеннего месяца — 1 октября : это торжество имеет международный статус. Кстати, дата выбрана неслучайно: бытует мнение, что старость — это золотое время, осень, как известно, тоже называют золотой порой, поэтому и было решено выделить старшему поколению специальный день в самый разгар осеннего сезона.	1 октября	Экскурсия в дом престарелых. Подготовка поздравительных открыток.	Старший воспитатель, родители
«Международный день музыки»	Музыка – величайшее изобретение человечества, которое сопровождает общество с момента его зарождения. Музыка отражает традиции и обычаи разных народов, и ими легко делиться: язык мелодии прост и понятен каждому. Неудивительно, что у такого уникального культурного феномена есть свой праздник – Международный День музыки, который отмечается каждый год 1 октября.	1 октября	Музыкальное развлечение, беседа, выставка «Мир музыки»	Музыкальный руководитель, воспитатели групп
«День учителя»	День учителя в России отмечается ежегодно 5 октября. Дата совпадает с Всемирным днем учителя. Праздник справляют сотрудники всех образовательных учреждений.	2 неделя	Экскурсия в школу. НОД на тему: «Профессия учитель»	Воспитатели групп
«Всемирный день животных»	Они могут быть гигантского размера, и совсем крошечными, но мы всё равно называем их своими «меньшими братьями», потому что им нужна наша забота. Чтобы привлечь внимание людей всего мира к проблемам животных и организовывать разнообразные мероприятия по их защите, был учреждён праздник - Всемирный день животных. В России он отмечается с 2000 г	3 неделя	Викторина «В мире животных»	Воспитатели групп
«День отца в России»	Международный День отца отмечают более чем в 50 странах по всему миру. Но в России это совершенно новый праздник, официально появившийся только в 2021 году. Впервые идея создания праздника была озвучена еще в 2008 году. Она неоднократно поднималась для обсуждения, но только в 2021 году президент России издал указ об СП «Детский сад «Забава» праздника. Ежегодно он отмечается каждое третье воскресенье октября.	3 воскресенье октября (15 октября)	Музыкально-спортивное развлечение «Папа и Я!», выставка рисунков	Инструктор по физической культуре, музыкальный руководитель.

Название праздника	Содержание	Дата, период	Форма проведения	Ответственный
«День бабушек и дедушек»	Международный день бабушек и дедушек отмечается в России 28 октября. Дата праздника выбрана продуманно: в конце октября древние славяне праздновали Осенние Деда - торжественный день, цель которого - упрочение связей с предками и объединение всех поколений.	4 неделя	Тематический концерт	Музыкальный руководитель, воспитатели групп
НОЯБРЬ				
«День народного единства»	4 ноября 1612 года - одна из самых важных дат российской истории. Люди разного вероисповедания и разных сословий земли Русской объединились в народное ополчение, чтобы освободить Москву от польско-литовских захватчиков. Под предводительством князя Дмитрия Пожарского и простого гражданина Кузьмы Минина 4 ноября 1612 года был взят штурмом и освобождён Китай-город, а позже - и вся Москва. Победа стала символом подлинного народного единения	1 неделя	Спортивное развлечение(подвижные игры народов России); выставка рисунков, поделок, посвящённых (национальному костюму, природе России и т. п.) Флеш-моб с участием детей и родителей	Инструктор по физической культуре, воспитатели
«День памяти погибших при исполнении служебных обязанностей сотрудников органов внутренних дел»	8 ноября <u>отмечается</u> День памяти погибших при выполнении служебных обязанностей сотрудников органов внутренних дел Российской Федерации. Сегодня от работы сотрудников МВД зависят многие аспекты повседневной жизни граждан. Органы внутренних дел занимаются обеспечением порядка на улицах, предотвращением и раскрытием преступлений, защитой и охраной частной собственности, государственных и коммерческих объектов. Подразделения МВД борются за безопасность на дорогах страны, обеспечивают проведение массовых мероприятий, днем и ночью приходят на помощь гражданам в чрезвычайных ситуациях. Профессия сотрудника полиции – одна из самых опасных в современном мире. Вступая в открытое противостояние с преступниками, полицейские ежедневно подвергают свою жизнь огромному риску. К сожалению, не обходится без боевых потерь.	8 ноября	Беседы, просмотр презентаций, видеоматериалов, чтение художественной литературы, встречи с сотрудниками МВД.	Воспитатели групп
«Осенняя ярмарка»	Итоговое мероприятие после изучения лексических тем «Осенние приметы», «Фрукты и овощи», «Осень в гости к нам пришла»	2 неделя	Музыкальное развлечение	Музыкальный руководитель

Название праздника	Содержание	Дата, период	Форма проведения	Ответственный
«День приветствия»	Этот праздник родился потому, что люди из 180 стран поддержали в 1973 году двух братьев-американцев Маккомак, отправивших во все концы мира письма, в которых были просто радушные приветствия и просьба поприветствовать таким же образом ещё несколько человек. Своим поступком они наглядно продемонстрировали очевидную истину: в то время, когда правительства разных государств конфликтуют, простым людям всегда хочется добра, общения, радостных эмоций и хорошего настроения!	3 неделя	Вручение приветственных плакатов между группами	Воспитатели групп
«День матери»	Это ещё молодой российский праздник. Он появился в 1998 году и празднуется в последнее воскресенье ноября. Мама - почти всегда самое первое и всегда самое дорогое слово для каждого человека на Земле. Пока рядом с нами наши мамы, мы чувствуем себя защищенными. В праздничный день каждый ребёнок, будь ему 5 или 55 лет, может особо выразить благодарность своей маме	4 неделя (26 ноября)	Конкурс чтецов «Милой мамочке моей», праздничный концерт	Музыкальный руководитель, воспитатели групп
«День государственного герба Российской Федерации»	30 ноября 1993 года на гербе РФ появился двуглавый орел. 25 декабря 2000 года вышел закон «О Государственном гербе РФ». Основу герба составляет двуглавый орел золотого цвета на красном поле. Это символ сохранения исторического прошлого и передачи духовных ценностей страны будущим поколениям. Три императорские короны возвышаются над головами орла. Это символ суверенитета России. В лапах орла – олицетворение власти государства – скипетр и держава. На скипетре – двуглавый орел сжимает такой же скипетр. На груди птицы в качестве символа борьбы добра над злом – всадник, пронзающий копьём дракона. Это олицетворяет защиту Отечества от врагов. На крыльях птицы расположены три ряда перьев: доброта, красота и правда едины. Государственный герб России помещается на всех федеральных документах, флагах, боевых знаменах.	30 ноября 5 неделя	Выставка поделок и рисунков, просмотр презентаций, тематические беседы	Воспитатели групп
ДЕКАБРЬ				

Название праздника	Содержание	Дата, период	Форма проведения	Ответственный
«Международный день инвалидов»	Слово «инвалид» с латинского языка переводится как «бессильный». «Бессильность» инвалидов весьма относительна. Многие из них сильнее духом большинства здоровых людей, что подтверждают и проводимые специально для людей с инвалидностью паралимпийские игры. Международный день инвалидов, учреждённый ООН в 1992 году, направлен на привлечение внимания мирового сообщества к проблемам инвалидов, на защиту их прав и благополучия	3 декабря 1 неделя	Посещение специализированных детских учреждений; праздник-утренник с приглашением детей-инвалидов, воспитывающихся на дому; письма-открытки для детей	Старший воспитатель, воспитатели групп, родители
«День неизвестного солдата»	Свое начало дата берет в 2014 году. Именно тогда указом Президента РФ была учреждена дата, посвященная подвигу Неизвестного Солдата. День выбран неспроста. 3 декабря 1966 года в честь 25-летия разгрома немецких войск под Москвой в Александровском саду был торжественно перезахоронен прах Неизвестного Солдата. Его перенесли сюда из братской могилы, расположенной на въезде в Зеленоград — сейчас на ее месте располагается мемориальный комплекс «Штыки».	3 декабря 1 неделя	Выставка детских рисунков, тематические беседы	Воспитатели групп
«День добровольца (волонтера) в России»	Этот праздник нацелен привлечь внимание общественности к такому важному делу, как волонтерство — безвозмездная помощь на благо общества. Россия присоединилась к празднованию Дня добровольцев в 2017 году. На сегодняшний день имеется множество организаций, вступив в которые, можно заниматься тем или иным родом деятельности как полный трудовой день, так и в свободное от работы время, разово или на постоянной основе. Главное, иметь желание помогать людям, не ожидая ничего взамен.	5 декабря 2 неделя	Организация изготовления для передачи в детские дома игрушек, сделанных руками детей и родителей	Старший воспитатель, воспитатели групп, родители
«Международный день художника»	8 декабря отмечается Международный день художника, который был учреждён в 2007 году Международной Ассоциацией «Искусство народов мира».	2 неделя	Выставка детских рисунков	Воспитатели групп
«День Героев Отечества»	В День Героев Отечества Россия чествует тех, кто посвятил жизнь служению Родине. В России отмечают День Героев Отечества. Праздник с глубокими историческими корнями. 9 декабря 1769 года	9 декабря 2 неделя	Чтение художественной литературы, просмотр видео/презентаций,	Воспитатели групп

Название праздника	Содержание	Дата, период	Форма проведения	Ответственный
	Екатерина Великая учредила орден Святого Георгия Победоносца за особые доблесть и отвагу в бою. Этот день вплоть до революции был Днем Георгиевских кавалеров. Традицию чествовать людей, посвятивших жизнь служению Родине, возродили в 2007 году.		выставка поделок в групповых помещениях	
«День Конституции Российской Федерации»	12 декабря наша страна отмечает один из самых важных государственных праздников — День Конституции. Это Основной закон государства. Он определяет основы общественного строя, права и обязанности граждан, систему государственных органов. Конституция Российской Федерации была принята 12 декабря 1993 года, а ее полный текст, с которым мог ознакомиться каждый гражданин, был опубликован 25 декабря в «Российской газете».	12 декабря 3 неделя	Тематические беседы, НОД по ознакомлению с окружающим миром	Воспитатели групп
«День зимнего солнцестояния»	Момент, когда Солнце проходит для Северного полушария через самую южную точку эклиптики (в XXI веке происходит 20 — в конце века, 21 или 22 декабря), или в Южном полушарии через самую северную ^[1] . Высота Солнца над горизонтом в момент зимнего солнцестояния минимальна среди верхних кульминаций Солнца для всех дней данного года. День зимнего солнцестояния — самый короткий в году, а ночь — самая длинная. Сезонное значение зимнего солнцестояния состоит в повороте от постепенного удлинения ночи и сокращения дня к обратному направлению. В разных культурах истолкование этого события воспринималось по-разному, но у большинства народов оно расценивалось как возрождение, в это время устраивались праздники, встречи, ритуалы и другие торжества	3 неделя	Проведение опытов и экспериментов на тему «Свет», познавательные беседы	Воспитатели групп
«Новый год»		5 неделя	Музыкальные развлечения в группах	Музыкальный руководитель
ЯНВАРЬ				

Название праздника	Содержание	Дата, период	Форма проведения	Ответственный
Всемирный день «Спасибо»	Всемирный день «спасибо» тематически близок таким праздникам, как День доброты и Всемирный день приветствий. Потому что слово «спасибо» - это одно из самых добрых, «волшебных» слов. Каждому человеку, говорящему на русском языке, известно его происхождение - сокращённое от «Спаси Бог!». Это слово значительно облегчает общение и понимание людей, главное, чтобы «спасибо было сердечное» (Н. Некрасов)	3 неделя	Проведение «Уроков вежливости»	Воспитатели групп
«День снятия блокады Ленинграда»	27 января отмечают День воинской славы России — день полного снятия блокады Ленинграда. Она длилась 872 дня (с 8 сентября 11 по 27 января 14 гг.) и унесла свыше миллиона человеческих жизней, стала самой кровопролитной блокадой в истории человечества: от голода и обстрелов погибло свыше 641 тысячи жителей. В течение всех дней город жил и боролся, в немыслимо тяжелых условиях. Его жители отдавали последние силы во имя Победы, во имя сохранения города.	27 января 3 неделя	Рассматривание иллюстраций, тематические беседы, знакомство с художественной литературой и музыкальными произведениями по теме	Воспитатели групп
Всемирный день изобретений	Ежегодно, 17 января, во всём мире отмечают День детских изобретений или День детей-изобретателей. Этот праздник посвящён всем юным изобретателям, без которых мы сегодня не знали бы, например, что такое водные меховые наушники, снегоход, батут, фруктовый лёд и о множестве других вещей, которыми пользуются жители нашей планеты.	4 неделя	Практическая деятельность в исследовательских Лабораториях	Воспитатели групп
ФЕВРАЛЬ				
«День разгрома советскими войсками немецко-фашистских войск в Сталинградской битве»	День воинской славы — День разгрома советскими войсками немецко-фашистских войск в Сталинградской битве (13 год) — отмечается в России ежегодно 2 февраля. Сталинградская битва стала крупнейшей сухопутной битвой в ходе Второй мировой войны и одним из переломных моментов в ходе военных действий, после которых немецкие войска окончательно потеряли стратегическую инициативу. Сегодня в память о Сталинградской битве отмечается День воинской славы России, проводятся торжественные и	2 февраля 1 неделя	Беседа с презентациями, оформление папок-передвижек	Воспитатели групп

Название праздника	Содержание	Дата, период	Форма проведения	Ответственный
	памятные мероприятия, а в самом Волгограде установлено множество исторических мест, связанных с его героическим прошлым. Но самым известным монументом, посвященным защитникам Сталинграда, является «Родина-мать зовёт!» на Мамаевом Кургане .			
«День доброты»	Международный праздник День доброты ещё мало известен в России, но доброта как человеческое качество всегда высоко ценилась россиянами, являлась и является одной их наиболее характерных черт российского менталитета. В народных сказках, песнях, былинах мы встречаемся с «добрыми людьми», «добрыми молодцами». Добрый человек - тот, кто бескорыстно (не ожидая будущей награды) делает правильный и достойный выбор между Добром и Злом. Чтобы стать добрым, надо как можно больше и чаще делать добрые дела.	1 неделя	Организация недели добрых дел	Воспитатели групп
«День российской науки»	День российской науки - праздник, который уходит своими корнями во времена Петра I и отмечается большим количеством людей, которые связаны с наукой. В преддверии знаменательной даты НИИ проводят дни открытых дверей, организуют лекции, беседы с учеными. Сотрудники институтов и музеев проводят экскурсии, в ходе которых предоставляется уникальная возможность увидеть собственными глазами суперкомпьютеры, моделирующие и просчитывающие экономические процессы. В лабораториях ученых-физиков можно стать свидетелем проведения интересного опыта и узнать о технологии производства современных сверхпрочных и высококачественных материалов. Помимо этого организуются выставки и показы научных фильмов.	8 февраля 2 неделя	Проведение опытов и экспериментов, виртуальные экскурсии	Воспитатели групп
«День памяти о россиянах, исполнявших служебный долг за пределами Отечества»	Начиная с 2011 года в России отмечается важная памятная дата — День памяти о россиянах, исполнявших служебный долг за пределами Отечества. Эта дата введена в знак памяти о россиянах, проявивших самоотверженность и преданность Родине в период участия в боевых действиях за пределами страны после Второй мировой войны,	15 февраля 3 неделя	Беседы с иллюстрациями и презентациями	Воспитатели групп

Название праздника	Содержание	Дата, период	Форма проведения	Ответственный
	выполняя взятые СССР и РФ международные обязательства по оказанию военной помощи дружественным странам.			
«Международный день родного языка»	По данным экспертов ЮНЕСКО, почти 50% языков, ныне существующих в мире, находятся под угрозой исчезновения. В России родными языками являются русский, татарский, марийский, башкирский, чувашский, алтайский, якутский - всего более 100 языков, которые необходимо беречь и поддерживать. Международный день родного языка, провозглашённый ЮНЕСКО официальным праздником в феврале 2000 года, призван содействовать языковому и культурному разнообразию мира	21 февраля 4 неделя	Фольклорный праздник, конкурс чтецов	Музыкальный руководитель, воспитатели групп
«День защитника отечества»	Главными защитниками Отечества исторически являлись и являются до сих пор мужчины. В нашей стране в их честь учреждён официальный праздник -День защитника Отечества (ранее - День рождения Красной Армии, День Советской Армии и Военно-морского флота). Женское население России воспринимает данный праздник как мужской день	23 февраля 4 неделя	Выставка поделок военной техники, квест-игры «Защитники Родины»	Музыкальный руководитель, инструктор по физ.культуре, воспитатели групп
МАРТ				
«Международный женский день»	В начале XX века смыслом этого праздника являлась борьба женщин за свои права. Несколько десятилетий спустя в день 8 Марта стали отмечать уже достижения женщин разных стран мира. В современной России празднование Международного женского дня проводится как день всех женщин, олицетворяющих нежность, заботу, материнство, терпеливость и другие исконно женские качества	2 неделя	Праздничный утренник, выставка детских работ «Моя мама»	Музыкальный руководитель, воспитатели групп
«День воссоединения Крыма с Россией»	18 марта в Российской Федерации отмечается День воссоединения Крыма с Россией. На территории Республики Крым этот день является праздничным и выходным согласно республиканскому закону №80-ЗРК/2015 от 3 марта 2015 года. Именно в этот день в 2014 году Крым (это территории полуострова Крым с расположенными на ней Республикой	18 марта 4 неделя	Тематические беседы, конкурс рисунков, посвященных Крыму	Воспитатели групп

Название праздника	Содержание	Дата, период	Форма проведения	Ответственный
	Крым и городом Севастополем, которые до этого входили в состав Украины) официально вошёл в состав Российской Федерации. Присоединение, а вернее – возвращение, этих территорий в состав России			
«Всемирный день водных ресурсов и Земли»	21 марта с наступлением астрономической весны отмечается Всемирный день Земли, посвящённый «мирным и радостным Дням Земли» По традиции в этот день в разных странах, звучит Колокол Мира. 22 апреля - Международный день Земли. Его главный смысл - защита Матери Земли от экологических катастроф и опасностей, связанных с хозяйственной деятельностью современных людей. 22 марта -Всемирный день водных ресурсов. Задача человечества в целом и каждого человека в отдельности - всеми возможными способами беречь пресную воду.	4 неделя	Опыты и эксперименты с водой «Путешествие капельки», защита детских исследовательских проектов	Воспитатели групп
«Всемирный день театра»	Международный день театра учреждён 27 марта в1961году в целях развития международного творческого театрального сотрудничества. Для зрителей театр - это волшебство, которое начинается, как правило, в дошкольном детстве. Впечатления от каждого посещения кукольного театра или театра юного зрителя память бережно хранит многие годы как самые яркие и запоминающиеся.	27 марта 5 неделя	Конкурс лучших центров театрализованной деятельности в группах. Фестиваль театрализованных представлений.	Музыкальный руководитель
АПРЕЛЬ				
«Международный день птиц»	Экологический праздник, отмечающийся ежегодно в день 1 апреля. В СССР официально праздновался начиная с 1926 года (с перерывами), в России возродился в 19 году; является наиболее известным праздником, посвящённым птицам, отмечаемым в Российской Федерации. Проходит в рамках биологической программы ЮНЕСКО «Человек и биосфера».	1 неделя	Организация выставки декоративно-прикладного творчества, Праздник птиц	Воспитатели групп, музыкальный руководитель
«Международный день детской книги»	Учреждён в 1967 году некоммерческой организацией Международный совет по детской и юношеской литературе (IBBY). В этот день IBBY раз в два года присуждает премию имени	1 неделя	Экскурсия в детскую библиотеку, изготовление книжек-малышек	Старший воспитатель, воспитатели групп

Название праздника	Содержание	Дата, период	Форма проведения	Ответственный
	Х. К. Андерсена писателю — автору книг для детей и художнику-иллюстратору детских книг.			
«Всемирный день здоровья»	Всемирный день здоровья (World Health Day) отмечается ежегодно 7 апреля в день создания в 18 году Всемирной СП «Детский сад «Забава» здравоохранения (World Health Organization, WHO). За время, прошедшее с того исторического момента, членами Всемирной СП «Детский сад «Забава» здравоохранения (ВОЗ) стали 1 государства мира. Ежегодное проведение Дня здоровья вошло в традицию с 1950 года. Информационно-просветительские мероприятия Дня проводятся для того, чтобы люди могли понять, как много значит здоровье в их жизни. А здравоохранительные СП «Детский сад «Забава» призваны решить вопрос, что им нужно сделать, чтобы здоровье людей во всем мире стало лучше.	2 неделя	Спортивное развлечение, сдача норм ГТО, тематические беседы	Инструктор по физической культуре
«День космонавтики»	12 апреля весь мир отмечает День авиации и космонавтики — памятную дату, посвященную первому полету человека в космос. Это особенный день — день триумфа науки и всех тех, кто сегодня трудится в космической отрасли. Как праздник — День космонавтики — был установлен в Советском Союзе Указом Президиума Верховного Совета СССР от 9 апреля 1962 года, а международный статус получил в 1968 году на конференции Международной авиационной федерации.	3 неделя	Открытие тематической выставки, просмотр видео-фильмов, квест-игры «Мы будущие космонавты!»	Музыкальный руководитель, воспитатели групп.
МАЙ				
«Праздник весны и труда»	1 мая в России отмечается Праздник Весны и Труда, который является праздничным выходным днем. Первомай впервые был отпразднован в Российской империи в 1890 году в Варшаве, а в 1891 году уже в столице — Санкт-Петербурге. Данный праздник был установлен в июле 1889 года Парижским конгрессом II Интернационала в память о выступлении рабочих Чикаго 1 мая 1886 года.	1 неделя	Тематические беседы «Все профессии важны», просмотр видео-ряда «Знакомство с профессиями»	Воспитатели групп

Название праздника	Содержание	Дата, период	Форма проведения	Ответственный
	Многие, кто жил во времена существования СССР, еще помнят первоначальное название праздника — День международной солидарности трудящихся. В Советском Союзе праздник часто назывался просто по числу — 1 Мая, был символом революции, непримиримой классовой борьбы, имел «политическую окраску». Он отмечался демонстрациями, украшенными портретами политических деятелей, передовиков производства, лозунгами, призывами, плакатами и диаграммами о достижениях в той или иной отрасли народного хозяйства, науки, культуры.			
«День радио»	День 7 мая вошёл в историю мировой науки и техники как День рождения радио. Именно в этот день в 1895 году на заседании Русского физико-химического общества российский физик Александр Степанович Попов выступил с докладом и демонстрацией созданного им первого в мире радиоприемника, осуществив первый сеанс радиосвязи. Поэтому сегодня эта дата — праздник работников всех отраслей связи.	2 неделя	Создание детского радио в ДОО. Запись эфиров и репортажей.	Воспитатели групп, старший воспитатель
«День Победы»	День Победы — праздник победы Красной Армии. В День Победы во многих городах России проводятся военные парады и праздничные салюты, в Москве производится организованное шествие к Могиле Неизвестного Солдата с церемонией возложения венков, в крупных городах — праздничные шествия и фейерверки. В 2010-е годы широкое распространение получили шествия с портретами ветеранов — «Бессмертный полк»	2 неделя	Тематические беседы, шествие Бессмертного полка, тематические мероприятия, квест-игра «Зарница»	Воспитатели групп, музыкальный руководитель
«Международный день музея»	Международный день музеев празднуется во всём мире с 1977 года С 1992 года у Международного дня музеев своя тема, и Международный совет музеев всегда делает обзор связанных с данной темой мероприятий, делая их доступными для всех. Первые официальные празднования дня музеев как на территории Европы, так и Российской Империи с 24 октября 1765 года. Именно с этого периода начинается активное просвещение населения.	3 неделя	Посещение виртуальных музеев, конкурс мини-музеев в ДОО. Акция «День в музее»	Воспитатели групп, старший воспитатель

Название праздника	Содержание	Дата, период	Форма проведения	Ответственный
«День детских общественных организаций России»	19 мая в Российской Федерации отмечается День детских общественных объединений и организаций. Праздник юности, патриотизма и любви к Родине — День детских общественных объединений, День пионерии. Ровно 99 лет тому назад, в 1922 году, на 2-ой всероссийской конференции комсомола было принято решение о повсеместном создании пионерских отрядов. С этого времени праздник и отмечается.	19 мая 3 неделя	Тематические беседы, просмотр презентаций, выставка рисунков в групповых помещениях.	Воспитатели групп
«День славянской письменности и культуры»	Ежегодно 24 мая во всех славянских странах отмечают День славянской письменности и культуры и торжественно прославляют создателей славянской письменности святых Кирилла и Мефодия — учителей словенских. Были созданы две азбуки — глаголица и кириллица. В настоящее время этому празднику посвящаются научные форумы, проводятся фестивали, выставки, книжные ярмарки, поэтические чтения, смотры художественной самодеятельности, концерты и другие разнообразные культурные мероприятия.	24 мая 4 неделя	Тематические беседы, конкурс букв-поделок, книжек-малышек.	Воспитатели групп
ИЮНЬ				
«День защиты детей»	Первое празднование Международного дня защиты детей состоялось в 1950 году. В нём приняли участие более 50 стран мира. От кого или от чего надо защищать детей? Ответ на этот вопрос звучит по-разному в разных странах мира - от голода, войны, эпидемий, насилия, жестокого обращения. Обладая такими же правами, как и взрослые, дети не всегда могут воспользоваться ими без помощи и поддержки общества	1 июня 1 неделя	Беседы о правах детей, музыкальное развлечение	Воспитатели групп, музыкальный руководитель
«День рождения А.С. Пушкина» «День русского языка»	6 июня 1799 года родился А.С. Пушкин. В день 1-я неделя июня конкурс чтецов Воспитатели рождения А. С. Пушкина и в его честь в течение многих десятилетий проводились праздники поэзии, с 1997 года (200-летнего юбилея поэта) празднуется Пушкинский день в России. День русского языка, как и дни других официальных языков СП «Детский сад «Забава» Объединенных Наций,	6 июня 2 неделя	Конкурс чтецов	Старший воспитатель, воспитатели групп, родители

Название праздника	Содержание	Дата, период	Форма проведения	Ответственный
	появился в международном календаре в 2010 году, когда департамент ООН по связям с общественностью предложил учредить праздники, посвященные шести официальным языкам организации, в рамках программы поддержки и развития многоязычия и культурного многообразия.			
«День России»	12 июня. Русь, Руссия, Московия, Государство Российское, Российская империя, Союз Советских Социалистических Республик - так назывались в разные времена государства, на территории которых расположена Российская Федерация. День России, отмечаемый 12 июня, - символ нового государства, основанного на уважении, согласии, законе и справедливости для всех народов, населяющих его, гордости за Россию и веры в будущее россиян	12 июня 2 неделя	Флэшмоб «Мы живем в России!», тематические беседы	Музыкальный руководитель, воспитатели
«День скорби и памяти»	22 июня 11 года — одна из самых печальных дат в истории России — День памяти и скорби — день начала Великой Отечественной войны . Этот день напоминает о всех погибших в боях, замученных в фашистской неволе, умерших в тылу от голода и лишений. Мы скорбим по всем, кто ценой своей жизни выполнил святой долг, защищая в те суровые годы своё Отечество.	22 июня 4 неделя	Поэтический час, тематические беседы, прослушивание музыкальных композиций	Воспитатели групп
«День друзей»	Друг - тот, кто окажется рядом с тобой в беде, кто откликнется, поможет и выручит. Современному человеку найти настоящего друга непросто. Деловые отношения, основанные на взаимной выгоде, всё больше вытесняют отношения дружеские, являющиеся нравственной ценностью сами по себе. Международный день друзей – праздник напоминание о том, как важна в нашей жизни дружба	4 неделя	Конкурс коллективных рисунков «Дружат дети на планете!», тематические развлечения «Если добрый ты»	Музыкальный руководитель
ИЮЛЬ				
«День семьи, любви и верности»	Всероссийский праздник, получивший название «День семьи, любви и верности», впервые прошёл 8 июля 2008 года. Его организатором стал Фонд социально-культурных инициатив. Праздник стал отмечаться ежегодно.	8 июля 2 неделя	Акция «Символ праздника», Тематическое мероприятие «Традиции	Музыкальный руководитель, воспитатели групп

Название праздника	Содержание	Дата, период	Форма проведения	Ответственный
			моей семьи», экскурсия в храм	
«День шахмат»	Уже много лет, начиная с 1966 года, во всем мире 20 июля отмечают Международный день шахмат. Этот праздник проводится по решению ФИДЕ — Международной шахматной федерации (Federation Internationale des Echecs, FIDE), основанной в этот день в 1924 году.	3 неделя	Фестиваль костюмов «Шахматы», открытие шахматного клуба	Музыкальный руководитель, воспитатели групп
АВГУСТ				
«Международная неделя клоунов»	Международный день клоунов отмечается каждый год в первую неделю августа как дань уважения первой признанной группе организованных клоунов. Клоунские группы часто отмечают неделю специальными мероприятиями, такими как выступления волонтеров или когда местный мэр объявляет неделю городским праздником, совпадающим с национальной и международной неделей клоунов.	1 неделя	Цирковое представление. Конкурс на лучший костюм клоуна.	Музыкальный руководитель
«День светофора»	Международный день светофора ежегодно отмечается 5 августа - в день, когда был установлен первый электрический светофор, предшественник современных устройств. Компактный автоматический регулировщик дорожного движения в городах — светофор избавил человечество от необходимости постоянно дежурить на сложных перекрестках дорог.	2 неделя	Практическая деятельность по ПДД, тематические беседы, конкурс рисунков «Наш друг светофор»	Воспитатели групп
«День физкультурника»	День физкультурника отмечается в России во вторую субботу августа с 1 ноября 1988 года. В современной России физическая культура и спорт признаются важнейшим направлением социальной политики государства. В 2009 году была принята Стратегия развития физической культуры и спорта в Российской Федерации, определившая показатели эффективности и основные направления государственной политики в сфере физической культуры и спорта.	12 августа 3 неделя	Совместная утренняя гимнастика, спортивный праздник	Инструктор по физической культуре, воспитатели групп, родители

Название праздника	Содержание	Дата, период	Форма проведения	Ответственный
«День государственного флага Российской Федерации»	Ежегодно 22 августа в России отмечается День Государственного флага Российской Федерации 22 августа 1991 года над Белым домом в Москве впервые был официально поднят трехцветный российский флаг, заменивший в качестве государственного символа красное полотнище с серпом и молотом. Указом Президента РФ от 20 августа 1991 года 22 августа стало государственным праздником - Днем Государственного флага Российской Федерации. Сегодня флаг России — «государственный триколор» — официальный государственный символ, наряду с гербом и гимном Российской Федерации. Флаг представляет собой прямоугольное полотнище из трёх равновеликих горизонтальных полос: верхней — белого, средней — синего и нижней — красного цвета. Отношение ширины флага к его длине составляет 2:3.	22 августа 4 неделя	Спортивное развлечение на свежем воздухе, выставка, посвященная Дню Российского флага	Инструктор по физической культуре, воспитатели групп
«День российского кино»	27 августа в России отмечается День российского кино — праздник профессиональных кинематографистов и всех, кто поддерживает и любит российское кино.	27 августа 5 неделя	Дидактические игры, тематические беседы, выставка детских рисунков	Воспитатели групп
«До свиданья, лето!»	Прощание с летом	5 неделя	Спортивно-познавательный квест по территории ДОО	Инструктор по физ.культуре, музыкальный руководитель

2.4 Часть, формируемая участниками образовательных отношений

а) Специфика национальных, социокультурных и иных условий, в которых осуществляется образовательная деятельность.

Климатические условия

При проектировании содержания Программы учитываются особенности региона, к которому относится Самарская область, - средняя полоса России: время начала и окончания тех или иных сезонных явлений (листопад, таяние снега и т.д.) и интенсивность их протекания; состав флоры и фауны; длительность светового дня; погодные условия и т.д.

Водные ресурсы представлены бассейном реки Волги и ее притоками, при этом на территории Самарской области сформирована уникальная сеть различных охраняемых природных территорий (Жигулевский государственный природный заповедник, национальный парк «Самарская Лука», национальный парк «Бузулуцкий бор»).

В связи с особенностями климата средней полосы России (с жарким летом и холодной зимой), в которой находится образовательная организация, режим дня для детей составляется на теплый и холодный периоды:

1. холодный период: учебный год (сентябрь-май), составляется режим дня на холодный период и расписание непосредственно образовательной деятельности;

2. летний период (июнь-август), для которого составляется режим дня на тёплый период.

Работа в летний период планируется по тематическим дням, темы которых реализуются в течение недели

Национально-культурные

Основной контингент воспитанников дошкольного СП «Детский сад «Забава» - россияне, родной язык которых – русский. Образовательный процесс осуществляется на русском языке. В то же время в детском саду есть дети из семей других национальностей: татары, чуваша, мордва, украинцы и т.д.

Самарская область – многонациональный край. В рамках образовательной программы предусмотрено ознакомление дошкольников с Россией, с историей и традициями нашей необъятной Родины, с традициями и обычаями народов Поволжья, с особенностями Самарского края. Данная информация учитывается при составлении календарно-тематического плана работы, при планировании значимых мероприятий регионального и городского уровня.

В соответствии с современными требованиями ФГОС дошкольного образования создаёт условия для обеспечения государством равенства возможностей каждого ребенка в получении качественного дошкольного образования. Внедрение инновационных технологий становится неотъемлемой частью дошкольного образования.

Социальный заказ к системе образования заключается в формировании личности с качественно новыми познавательными способностями, новым типом мышления, личности способной оперировать сложными знаковыми системами.

Детский сад является федеральной инновационной площадкой по программе «STEM-образование для детей дошкольного и младшего школьного возраста».

Формирование основ научно-технических знаний позволяет обеспечить успешное развитие инициативности, самостоятельности, настойчивости и целеустремленности в различных видах деятельности.

б) Направления, выбранные участниками образовательных отношений из числа парциальных и иных программ и/или созданных ими самостоятельно

Таблица 23

Направление развития	Наименование парциальной или авторской программы	Авторы	Выход.дан.	Краткая характеристика программы
Познавательное развитие	Программа «STEM-образование детей дошкольного и младшего школьного возраста»	Волосовец Т.В, Аверин С.А., Маркова В.А.	БИНОМ. Лаборатория знаний, 2019.	Развитие интеллектуальных способностей дошкольника в процессе познавательной деятельности и вовлечения в научно-техническое творчество
	Парциальная образовательная программа дошкольного образования «От Фрёбеля до робота: растим будущих инженеров» ..	Волосовец Т.В., Карпова Ю.В., Тимофеева Т.В	2-е изд., испр. и доп. Самара: Вектор, 2018.	Подготовка детей к изучению технических наук – это и обучение, и техническое творчество одновременно, что способствует воспитанию активных, увлеченных своим делом людей, обладающих инженерноконструкторским мышлением. Очень важно на ранних шагах выявить технические склонности учащихся и развивать их в этом направлении. Это позволит выстроить модель преемственного обучения для всех возрастов – от дошкольников до студентов
Патриотическое.	Дорогою добра. Концепция и программа	Коломийченко Л.В.	М.: ТЦ Сфера, 2017.	Представлены задачи патриотического и социально-

Направление развития	Наименование парциальной или авторской программы	Авторы	Выход.дан.	Краткая характеристика программы
Социально-коммуникативное развитие	социально-коммуникативного развития и социального воспитания дошкольников			коммуникативного развития и содержание работы педагога с детьми. Показатели социально-коммуникативного развития детей в разные возрастные периоды дошкольного детства

Индивидуальным направлением деятельности СП «Детский сад «Забава» ГБОУ СОШ «ОЦ «Южный город», которое заложено в Программу, является:

1. Волосовец Т.В., Карпова Ю.В., Тимофеева Т.В. Парциальная образовательная программа дошкольного образования «От Фрёбеля до робота: растим будущих инженеров»: учебное пособие. 2-е изд., исп. и доп. Самара: Вектор, 2018. 79 с.

Образовательная программа разработана в соответствии с требованиями ФЗ «Об образовании в РФ» и ФГОС дошкольного образования с учетом результатов отечественных психолого-педагогических исследований в области дошкольного образования. В программе представлено новое содержание образования, связанное с техническим контентом в дошкольном возрасте, не ограниченное уже существующими (конструированием и математикой) его компонентами, а дополненное новыми, необходимыми для системного мышления. Сфера апробации программы - образовательное пространство системы дошкольного образования. Аудитория программы – педагоги и дети старших и подготовительных к школе групп, методическая служба системы дошкольного образования. Основной целью является разработка системы формирования у детей предпосылок готовности к изучению технических наук средствами игрового оборудования в соответствии с ФГОС дошкольного образования.

2. Волосовец Т.В., Маркова В.А., Аверин С.А. STEM-образование детей дошкольного и младшего школьного возраста. Парциальная модульная программа развития интеллектуальных способностей в процессе познавательной деятельности и вовлечения в научно-техническое творчество: учебная программа / Т. В. Волосовец и др. — 2-е изд., стереотип. — М.: БИНОМ. Лаборатория знаний, 2019. — 112 с.: ил.

Программа «STEM–образование детей дошкольного и младшего школьного возраста» (далее – Программа) предназначена для использования в дошкольных образовательных и общеобразовательных организациях, а также в организациях дополнительного образования. Программа позволяет включаться в ее освоение на любом этапе дошкольного и начального общего образования.

Программа определяет цели и задачи реализации, возрастные особенности и динамику развития интеллектуальных способностей детей, планируемые результаты освоения детьми содержания Программы, особенности организации образовательного процесса, содержание, примерное тематическое планирование, а также методическое обеспечение Программы.

Модулями Программы являются:

1. Дидактическая система Ф. Фребеля
2. Экспериментирование с живой и неживой природой
3. LEGO-конструирование
4. Математическое развитие
5. Робототехника
6. Мультистудия «Я творю мир»

3. *Дорогою добра. Концепция и программа социально-коммуникативного развития и социального воспитания дошкольников / Коломийченко Л.В. – М.: ТЦ Сфера, 2017.*

Таблица 24

Содержание диагностики	
СРЕДНЯЯ ГРУППА (4—5 ЛЕТ)	
РАЗДЕЛ «Человек среди людей»	Блок «Я — человек: я — мальчик, я — девочка»
	Блок «Мужчины и женщины»
	Блок «Моя семья»
	Блок «Детский сад — мой второй дом»
	Блок «Родной город (поселок)»
	Блок «Родная страна. Мой край.»
РАЗДЕЛ «Человек в культуре»	Блок «Русская традиционная культура, культура Самарского края»
СТАРШАЯ ГРУППА (5-6 лет)	
РАЗДЕЛ «Человек среди людей»	Блок «Я — человек: я — мальчик, я — девочка»
	Блок «Мужчины и женщины»
	Блок «Моя семья»
	Блок «Детский сад — мой второй дом»
РАЗДЕЛ «Человек в культуре»	Блок «Появление и развитие человека на Земле»
	Блок «Родная страна, родной край, родной поселок»
	Блок «Русская традиционная культура. Культура Самарского края, моего поселка»
	Блок «Культура других народов. Народы моего края»
ПОДГОТОВИТЕЛЬНАЯ ГРУППА (6-7/8 лет)	
РАЗДЕЛ «Человек среди людей»	Блок «Я — человек: я — мальчик, я — девочка»
	Блок «Мужчины и женщины»
	Блок «История семьи»
	Блок «История детского сада»
	Блок «Родная страна»
	Блок «Моя земля, мой край»
РАЗДЕЛ «Человек в культуре»	Блок «Русская традиционная культура»
	Блок «Культура других народов и моего края»
	Блок «Родная страна»
РАЗДЕЛ «Человек в своем крае»	Блок «Я живу на Самарской земле»

Основными моделями организации образовательного процесса при реализации направлений:

- совместная деятельность педагога и детей
- самостоятельная деятельность детей
- взаимодействие с родителями.

«Совместная деятельность педагога и детей» – основная модель организации образовательного процесса детей дошкольного возраста; деятельность двух и более участников образовательного процесса (взрослых и обучающихся) по решению образовательных задач на одном пространстве и в одно и то же время. Отличается наличием партнерской (равноправной) позиции взрослого и партнерской формой организации (возможность свободного размещения, перемещения и общения детей в процессе образовательной деятельности). Предполагает индивидуальную, подгрупповую и фронтальную формы организации работы с обучающимися.

В рамках данной модели различают:

- непосредственно образовательную деятельность, реализуемую в ходе совместной деятельности взрослого и детей и направленную непосредственно на решение образовательных задач;
- совместную деятельность взрослого и детей, осуществляемую в ходе режимных моментов и направленную на решение образовательных задач;
- совместную деятельность взрослого и детей, осуществляемую в ходе режимных моментов и направленную на осуществление функций присмотра и (или) ухода.

«Самостоятельная деятельность детей» – одна из основных моделей организации образовательного процесса детей дошкольного возраста.

В рамках данной модели выделяют:

- свободная деятельность обучающихся в условиях созданной педагогами развивающей предметно-пространственной среды, обеспечивающая выбор каждым ребенком деятельности по интересам и позволяющая ему взаимодействовать со сверстниками или действовать индивидуально;
- организованная воспитателем деятельность обучающихся, направленная на решение задач, связанных с интересами других людей (эмоциональное благополучие других людей, помощь другим в быту и др.)

«Взаимодействие с родителями» – одна из основных моделей организации образовательного процесса детей дошкольного возраста. В основе данной модели находятся содержание, формы и методы сотрудничества СП «Детский сад «Забава» и семьи в воспитании и образовании детей с учетом изменяющихся условий, запросов семей и нового подхода к образовательным результатам выпускника детского сада (формирование целевых ориентиров, обучающихся).

Каждый компонент **структурно-содержательной модели** должен быть наполнен содержанием относительно моделей организации воспитательно-образовательного процесса в ДОО, которые мы рассмотрели выше.

Структурно-содержательная модель является **рамочной моделью**, которую мы накладываем на разные модели организации воспитательно-образовательного процесса в ДОО.

III. ОРГАНИЗАЦИОННЫЙ РАЗДЕЛ

3.1. Обязательная часть.

Организационное обеспечение образования обучающихся с ЗПР базируется на нормативно-правовой основе, которая определяет специальные условия дошкольного образования обучающихся этой нозологической группы.

Создание этих условий должно обеспечить реализацию не только образовательных прав самого ребенка на получение соответствующего его возможностям образования, но и реализацию прав всех остальных обучающихся, включенных наравне с ребенком с ЗПР в образовательное пространство. Поэтому помимо нормативной базы, фиксирующей права ребенка с ЗПР, необходима разработка соответствующих локальных актов, обеспечивающих эффективное образование и других обучающихся.

Необходима организация системы взаимодействия и поддержки образовательной организации со стороны ПМПК, ППМС-центра, окружного и муниципального ресурсного центра по развитию инклюзивного образования, образовательных организаций, реализующих адаптированные образовательные программы образования обучающихся с ЗПР, органов социальной защиты, органов здравоохранения, общественных организаций при недостаточном кадровом ресурсе самой образовательной организации.

Реализация данного условия позволяет обеспечить для ребенка с ЗПР максимально адекватный при его особенностях развития образовательный маршрут, а также позволяет максимально полно и ресурсоемко обеспечить обучение и воспитание. Важным компонентом этого условия является наличие разнообразных образовательных организаций (включая организации дополнительного образования) в шаговой доступности.

3.1. Психолого-педагогические условия, обеспечивающие развитие ребенка с задержкой психического развития

Направлениями деятельности образовательной организации, реализующей программы дошкольного образования, по выполнению образовательной программы в группах компенсирующей и комбинированной направленности являются:

- развитие физических, интеллектуальных, нравственных, эстетических и личностных качеств;
- формирование предпосылок учебной деятельности;
- сохранение и укрепление здоровья;
- коррекция недостатков в физическом и (или) психическом развитии детей;
- создание современной развивающей предметно-пространственной среды, комфортной как для детей с ЗПР, так и для нормально развивающихся детей, их родителей (законных представителей) и педагогического коллектива;
- формирование у детей общей культуры.

Коррекционно-развивающая работа строится с учетом особых образовательных потребностей детей с ЗПР и заключений психолого-медико-педагогической комиссии (ПМПК).

Дети с ЗПР могут получать коррекционно-педагогическую помощь в группах комбинированной направленности.

Организация образовательного процесса для детей с ОВЗ предполагает соблюдение следующих позиций:

1) регламент проведения и содержание занятий с ребенком с ОВЗ строится специалистами и воспитателями дошкольной образовательной организации в соответствии с АООП ДО или АОП, разработанным индивидуальным образовательным маршрутом с учетом рекомендаций ПМПК;

2) создание специальной среды;

3) предоставление услуг ассистента (помощника), если это прописано в заключении ПМПК;

4) регламент и содержание работы психолого-педагогического консилиума дошкольной образовательной организации.

В группах *комбинированной направленности реализуются две программы*: АООП ДО для детей с ЗПР и основная программа дошкольного образования.

В АООП ДО определяется оптимальное для ребенка с ЗПР соотношение форм и видов деятельности, индивидуализированный объем и глубина содержания, специальные психолого-педагогические технологии, учебно-методические материалы и технические средства.

АООП ДО обсуждается и реализуется с участием родителей (законных представителей ребенка). В ее структуру, в зависимости от психофизического развития и возможностей ребенка, структуры и тяжести недостатков развития, интегрируются необходимые модули коррекционных программ, комплексов методических рекомендаций по проведению коррекционно-развивающей и воспитательно-образовательной работ.

Программа предполагает создание следующих психолого-педагогических условий, обеспечивающих развитие ребенка с ЗПР дошкольного возраста в соответствии с его возрастными и индивидуальными особенностями развития, возможностями и интересами.

1. Личностно-порождающее взаимодействие взрослых с детьми, предполагающее создание таких ситуаций, в которых каждому ребенку предоставляется возможность выбора деятельности, партнера, средств и пр.; обеспечивается опора на его личный опыт при освоении новых знаний и жизненных навыков. При этом учитывается, что на начальных этапах образовательной деятельности педагог занимает активную позицию, постепенно мотивируя и включая собственную активность ребенка.

2. Ориентированность педагогической оценки на относительные показатели детской успешности ребенка с ЗПР, то есть сравнение нынешних и предыдущих достижений ребенка, (*но не сравнение с достижениями других детей*), стимулирование самооценки.

3. Формирование игры как важнейшего фактора развития ребенка с ЗПР. Учитывая, что у детей с ЗПР игра без специально организованной работы самостоятельно нормативно не развивается, в АООП ДО для детей с ЗПР.

4. Создание развивающей образовательной среды, способствующей физическому, социально-коммуникативному, познавательному, речевому, художественно-эстетическому развитию ребенка с ЗПР и сохранению его индивидуальности.

5. Сбалансированность репродуктивной (воспроизводящей готовый образец) и продуктивной (производящей субъективно новый продукт) деятельности, то есть деятельности по освоению культурных форм и образцов и детской исследовательской, творческой деятельности; совместных и самостоятельных, подвижных и статичных форм активности. Учитывая особенности познавательной деятельности детей с ЗПР, переход к продуктивной деятельности и формирование новых представлений и умений следует при устойчивом функционировании ранее освоенного умения, навыка.

6. Участие семьи как необходимое условие для полноценного развития ребенка с ЗПР. Это условие имеет особое значение, так как одной из причин задержки развития у детей могут быть неблагоприятные условия жизнедеятельности и воспитания в семье.

7. Профессиональное развитие педагогов, направленное на развитие профессиональных компетентностей, овладения новыми технологиями, в том числе коммуникативной компетентности и мастерства мотивирования ребенка с ЗПР, а также владения правилами безопасного пользования Интернетом, предполагающее создание сетевого взаимодействия педагогов и управленцев, работающих по Программе.

Важным условием является составление индивидуального образовательного маршрута, который дает представление о ресурсах и дефицитах в развитии ребенка, о видах трудностей, возникающих при освоении основной образовательной программы ДО; раскрывает причину, лежащую в основе трудностей; содержит примерные виды деятельности, осуществляемые субъектами сопровождения.

Форма организации коррекционных занятий – подгрупповая и индивидуальная. При формировании подгрупп учитывается возраст детей, индивидуальный темп деятельности, его функциональное состояние, сходные по характеру и степени выраженности нарушения. Количество занятий, реализующих коррекционно-развивающие задачи предусматривает проведение подгрупповых и индивидуальных занятий.

Индивидуальные коррекционные занятия составляют существенную часть работы учителя-дефектолога в течение каждого рабочего дня недели в целом. Они направлены на осуществлении коррекции индивидуальных недостатков психофизического развития воспитанников, создающие определённые трудности в овладении программой. В индивидуальном плане отражены направления коррекционной работы, которые позволяют устранить выявленные в ходе обследования нарушения развития ребенка и пробелы в знаниях, умениях, навыках ребёнка с ЗПР.

Частота проведения индивидуальных коррекционных занятий определяется характером и степенью выраженности нарушения, возрастом и индивидуальными психофизическими особенностями детей, продолжительность индивидуальных занятий 10 – 15 минут.

Определение способов системной фиксации динамики детского развития (мониторинг)

В условиях введения ФГОС возникает необходимость определения структуры и содержания, как диагностического изучения ребёнка с ЗПР, так и коррекционно-развивающей работы, способствующей развитию его эмоционального, социального и интеллектуального потенциала, формированию позитивных личностных качеств.

Для решения данной цели ведущим средством является организация комплексного психолого-педагогического изучения ребёнка, что предполагает с одной стороны, уточнения его диагноза при динамическом наблюдении коррекционно-воспитательного процесса, а с другой стороны – разработки индивидуального маршрута развития ребёнка.

Система комплексного психолого-педагогического сопровождения детей включает психолого-педагогическое обследование с целью выявления их особых образовательных потребностей, и мониторинг динамики развития детей, их успешности в освоении основной общеобразовательной программы.

Мониторинговая деятельность предполагает:

отслеживание динамики развития детей с ЗПР и эффективности плана индивидуальной коррекционной работы; перспективное планирование коррекционно-развивающей работы.

Для создания программы психолого-педагогической диагностики были использованы методы изучения детей раннего и дошкольного возраста, разработанные отечественными учеными С.Д. Забрамной, Л. А. Венгером, А.А. Катаевой, Э.И. Леонгард, И.А. Коробейниковым, Е.А. Стребелевой, Г.А. Урунтаевой, О.Н. Усановой, Е.О. Смирновой и многими др.

Формы организации коррекционной работы

Коррекционно-развивающая работа с дошкольниками предполагает четкую организацию пребывания детей в детском саду, правильное распределение нагрузки в течение дня, координацию и преемственность в работе педагога-психолога, логопеда и воспитателя.

В практике используются разнообразные формы работы с детьми.

Организованная образовательная деятельность:

- игры дидактические, дидактические с элементами движения, сюжетно-ролевые, подвижные, психологические, музыкальные, хороводные, театрализованные, игры-драматизации, игры на прогулке, подвижные игры имитационного характера;
- просмотр и обсуждение мультфильмов, телепередач;
- чтение и обсуждение программных произведений разных жанров, чтение, рассматривание и обсуждение познавательных и художественных книг, детских иллюстрированных энциклопедий;
- создание ситуаций педагогических, морального выбора; беседы социально-нравственного содержания, специальные рассказы воспитателя детям об интересных фактах и событиях, о выходе из трудных житейских ситуаций, ситуативные разговоры с детьми;
- наблюдения за трудом взрослых, за природой, на прогулке; сезонные наблюдения;
- изготовление предметов для игр, познавательно-исследовательской деятельности; создание макетов, коллекций и их оформление, изготовление украшений для группового помещения к праздникам, сувениров; украшение предметов для личного пользования;
- проектная деятельность, познавательно-исследовательская деятельность, экспериментирование, конструирование;
- оформление выставок работ народных мастеров, произведений декоративно-прикладного искусства, книг с иллюстрациями, репродукций произведений живописи и пр.; тематических выставок (по временам года, настроению и др.), выставок детского творчества, уголков природы;
- викторины;
- инсценирование и драматизация отрывков из сказок, разучивание стихотворений;
- рассматривание и обсуждение предметных и сюжетных картинок, иллюстраций к знакомым сказкам, игрушек, эстетически привлекательных предметов (деревьев, цветов, предметов быта и пр.), произведений искусства (народного, декоративно-прикладного, изобразительного, книжной графики и пр.), обсуждение средств выразительности;
- продуктивная деятельность (рисование, лепка, аппликация, художественный труд) по замыслу, по мотивам знакомых стихов и сказок, под музыку, на тему прочитанного или просмотренного произведения; рисование иллюстраций к художественным произведениям; рисование, лепка сказочных животных; творческие задания, рисование иллюстраций к прослушанным музыкальным произведениям;

- слушание детской музыки;
- подыгрывание на музыкальных инструментах, оркестр детских музыкальных инструментов;
- пение, совместное пение, упражнения на развитие голосового аппарата, артикуляции, певческого голоса, беседы по содержанию песни (ответы на вопросы), драматизация песен;
- танцы, показ взрослым танцевальных и плясовых музыкально-ритмических движений, показ ребенком плясовых движений, совместные действия детей, совместное составление плясок под народные мелодии, хороводы;
- физкультурные занятия игровые, сюжетные, тематические (с одним видом физических упражнений), комплексные (с элементами развития речи, математики, конструирования), контрольно-диагностические, учебно-тренирующего характера, физкультминутки; игры и упражнения под тексты стихотворений, народных песенок, авторских стихотворений, считалок; сюжетные физкультурные занятия на темы прочитанных сказок.

Мероприятия групповые, межгрупповые и общесадовские:

- физкультурные досуги;
- спортивные праздники;
- соревнования;
- тематические досуги;
- праздники;
- театрализованные представления;
- конкурсы;
- экскурсии.

Образовательная деятельность при проведении режимных моментов:

- *физическое развитие*: комплексы закаливающих процедур (оздоровительные прогулки, мытье рук прохладной водой перед каждым приемом пищи, полоскание рта и горла после еды, воздушные ванны, ходьба босиком по ребристым дорожкам до и после сна, контрастные ножные ванны), утренняя гимнастика, упражнения и подвижные игры во второй половине дня;
- *социально коммуникативное развитие*: ситуативные беседы при проведении режимных моментов, подчеркивание их пользы; развитие трудовых навыков через поручения и задания, дежурства, навыки самообслуживания; помощь взрослым; участие детей в расстановке и уборке инвентаря и оборудования для занятий, в построении конструкций для подвижных игр и упражнений (из мягких блоков, спортивного оборудования); формирование навыков безопасного поведения при проведении режимных моментов;
- *познавательное и речевое развитие*: создание речевой развивающей среды; свободные диалоги с детьми в играх, наблюдениях, при восприятии картин, иллюстраций, мультфильмов; ситуативные разговоры с детьми; называние трудовых действий и гигиенических процедур, поощрение речевой активности детей; обсуждения (пользы закаливания, занятий физической культурой, гигиенических процедур);
- *художественно эстетическое развитие*: использование музыки в повседневной жизни детей, в игре, в досуговой деятельности, на прогулке, в изобразительной деятельности, при проведении утренней гимнастики, привлечение внимания детей к разнообразным звукам в окружающем мире, к оформлению помещения, привлекательности оборудования, красоте и чистоте окружающих помещений, предметов, игрушек.

Самостоятельная деятельность детей:

- физическое развитие: самостоятельные подвижные игры, игры на свежем воздухе, спортивные игры и занятия (катание на санках, лыжах, велосипеде и пр.);
- социально коммуникативное развитие: индивидуальные игры, совместные игры, все виды самостоятельной деятельности, предполагающие общение со сверстниками;
- познавательное и речевое развитие: самостоятельное чтение детьми коротких стихотворений, самостоятельные игры по мотивам художественных произведений, самостоятельная работа в уголке книги, в уголке театра, сюжетно-ролевые игры, рассматривание книг и картинок; самостоятельное раскрашивание «умных раскрасок», развивающие настольно-печатные игры, игры на прогулке, автодидактические игры (развивающие пазлы, рамки-вкладыши, парные картинки);

Художественно эстетическое развитие:

- предоставление детям возможности самостоятельно рисовать, лепить, конструировать (преимущественно во второй половине дня), рассматривать репродукции картин, иллюстрации, музицировать (пение, танцы), играть на детских Конкретное содержание указанных образовательных областей зависит от возрастных и индивидуальных особенностей детей, определяется целями и задачами программы и реализуется в различных видах деятельности (общении, игре, познавательно-исследовательской деятельности - как сквозных механизмах развития ребенка).

3.2. Особенности организации предметно-пространственной развивающей образовательной среды (ППРОС)

В соответствии с требованиями ФГОС ДО конкретное содержание образовательных областей может реализовываться в различных видах деятельности: игровой (включая сюжетно-ролевою игру, игры с правилами и др.), коммуникативной (общение и взаимодействие со взрослыми и сверстниками), познавательно-исследовательской (исследование объектов окружающего мира и экспериментирование с ними), восприятию художественной литературы и фольклора, самообслуживании и элементарном бытовом труде, конструировании из различного материала, включая конструкторы, модули, бумагу, природный и иной материал, изобразительной (рисование, лепка, аппликация), музыкальной (восприятие и понимание смысла музыкальных произведений, пение, музыкально-ритмические движения, игра на детских музыкальных инструментах, театрализованная деятельность), двигательной (овладение основными движениями).

Подбор игрушек и оборудования для организации данных видов деятельности в дошкольном возрасте представлен перечнями, составленными по возрастным группам.

Создание специальной предметно-пространственной среды позволяет ребенку полноценно развиваться как личности в условиях всех видов детской деятельности (игровой, познавательной, продуктивной и др.).

Для развития индивидуальности каждого ребенка с учетом его возможностей, уровня активности и интересов, реализации задач АООП ДО при проектировании ППРОС соблюдается ряд базовых требований.

1) Для содержательного насыщения среды должны быть: средства обучения (в том числе технические и информационные), материалы (в том числе расходные), инвентарь, игровое, спортивное и оздоровительное оборудование, которые позволяют обеспечить игровую, познавательную, исследовательскую и творческую активности всех категорий детей, экспериментирование с материалами; двигательную активность, в том числе развитие крупной и мелкой моторики, участие в подвижных играх и соревнованиях; эмоциональное

благополучие детей во взаимодействии с предметно-пространственным окружением; возможность самовыражения детей;

2) ППРОС может трансформироваться в зависимости от образовательной ситуации, в том числе меняющихся интересов, мотивов и возможностей детей;

3) в ППРОС заложена функция полифункциональности, которая обеспечивает возможность разнообразного использования составляющих ППРОС (например, детской мебели, матов, мягких модулей, ширм, в том числе природных материалов) в разных видах детской активности;

4) обеспечивается функция доступности воспитанников к играм, игрушкам, материалам, пособиям, обеспечивающим все основные виды детской активности;

5) все элементы ППРОС соответствуют требованиям по обеспечению надежности и безопасности их использования, таким как санитарно-эпидемиологические правила и нормативы и правила пожарной безопасности, а также правила безопасного пользования Интернетом.

ППРОС проектируется на основе ряда базовых компонентов, необходимых для полноценного физического, эстетического, познавательного и социального развития ребенка, это: природные среды и объекты, культурные ландшафты, физкультурно-игровые и оздоровительные зоны, предметно-игровая среда, детская библиотека и игротека, музыкально-театральная среда, предметно-развивающая среда для различных видов деятельности и др.

Предметно-игровая среда строится на определенных *принципах*:

Принцип дистанции, позиции при взаимодействии. Обеспечивается созданием системы зон с различной степенью изоляции в пределах общего пространства пребывания детей. Ребенок по своему усмотрению выбирает для себя характер, степень общения с большим или малым числом сверстников, со взрослыми или может оставаться в одиночестве - в зависимости от настроения, эмоционального или психологического состояния.

Принцип активности, самостоятельности, творчества. Обеспечивается созданием развивающей среды, провоцирующей возникновение и развитие познавательных интересов ребенка, его волевых качеств, эмоций и чувств.

Принцип стабильности-динамичности. Реализуется при таком разделении общего игрового пространства, когда выделяется территория, с одной стороны, с постоянными габаритами и элементами оборудования и, с другой стороны, с мобильными (трансформирующимися) элементами и переменными габаритами.

Принцип комплексирования и гибкого зонирования. Реализуется в возрастном плане расширением спектра функциональных помещений и их дифференциаций. В детском саду существуют специальные функциональные помещения (физкультурный и музыкальный залы, лаборатория или специально отведенное место для детского экспериментирования, лежачкабинет и др.). Зонирование в группах достигается путем создания разнокачественных зон-пространств, необходимых для пространственного обеспечения необходимых видов деятельности детей.

Принцип эмоциогенности среды, индивидуальной комфортности и эмоционального благополучия каждого ребенка. Обеспечивается увеличением непрогнозируемости событий, наполняющих среду, для чего осуществляется оптимальный отбор стимулов по количеству и качеству. Стимулы должны способствовать знакомству детей со средствами и способами познания, развитию их интеллекта, расширению экологических представлений, представлений об окружающем, знакомству с языком движений, графики и т. д.

Принцип сочетания привычных и неординарных элементов в эстетической организации среды. Педагоги проектируют элементы, которые создают ощущение необычности, таинственности, сказочности. Детям предоставляется возможность изменять среду за счет создания необычных поделок, украшать ими группу, дарить друзьям и родителям, устраивать выставки творческих работ.

Принцип открытости—закрытости. Представлен в нескольких аспектах: открытость природе, культуре, обществу и открытость своего «я», собственного внутреннего мира. Предполагает нарастание структурности среды, разграничение внешнего и внутреннего миров существования: себя и других, одного ребенка и группы детей, группы и детского сада, детского сада и мира и т. д.

Отношение между обществом и ребенком в контексте его социализации и трудовой адаптации представляется в виде схемы: «общество — игрушка — ребенок», где игрушка является своеобразным связующим звеном, помогая ребенку войти во взрослую жизнь.

Принцип учета половых и возрастных различий детей. Построение среды с учетом половых различий предполагает предоставление возможностей как мальчикам, так и девочкам проявлять свои склонности в соответствии с принятыми в обществе эталонами мужественности и женственности.

Учитывая, что у дошкольников с ЗПР снижены общая мотивация деятельности и познавательная активность к среде, предъявляются следующие *дополнительные требования*:

Принцип занимательности. Облегчает вовлечение ребенка в целенаправленную деятельность, формирует желание выполнять предъявленные требования, а также стремление к достижению конечного результата.

Принцип новизны. Позволяет опираться на непроизвольное внимание, вызывая интерес к работе за счет постановки последовательной системы задач, максимально активизируя познавательную сферу дошкольника.

При проектировании ППРОС учитывают необходимость создания целостности образовательного процесса в заданных ФГОС ДО образовательных областей: социально-коммуникативной, познавательной, речевой, художественно-эстетической и физической.

Для обеспечения образовательной деятельности *в социально-коммуникативной* области в групповых и других помещениях, предназначенных для образовательной деятельности детей (музыкальном, спортивном залах, группах и др.), создаются условия для общения и совместной деятельности детей как со взрослыми, так и со сверстниками в разных групповых сочетаниях. Во время различных плановых мероприятий (досугов, взаимопосещений, прогулок и др.) дети имеют возможность собираться для игр и занятий всей группой вместе, а также объединяться в малые группы в соответствии со своими интересами. На прилегающих территориях выделены зоны для общения и совместной деятельности больших и малых групп детей из разных возрастных групп и взрослых, в том числе для использования методов проектирования как средств познавательно-исследовательской деятельности детей.

С целью обеспечения условий для *физического и психического развития*, охраны и укрепления здоровья, коррекции и компенсации недостатков развития детей соблюдается норматив наполняемости групп. В помещениях достаточно пространства для свободного передвижения детей. Выделены помещения или зоны для разных видов двигательной активности детей – бега, прыжков, лазания, метания и др. В физкультурном зале и группах

(частично) имеется оборудование - инвентарь и материалы для развития крупной моторики и содействия двигательной активности, материалы и пособия для развития мелкой моторики.

В группах оборудуются уголки для снятия психологического напряжения.

Предметно-пространственная среда обеспечивает условия для развития *игровой и познавательно-исследовательской* деятельности детей. В групповых помещениях и на прилегающих территориях пространство организовано так, чтобы можно было играть в различные, в том числе сюжетно-ролевые игры. В групповых помещениях и на прилегающих территориях находится оборудование, игрушки и материалы для разнообразных сюжетно-ролевых и дидактических игр, в том числе предметы-заместители.

Предметно-пространственная среда обеспечивает условия для *познавательно-исследовательского* развития детей (выделены зоны, которые оснащены оборудованием и информационными ресурсами, приборами и материалами для разных видов познавательной деятельности детей – книжный уголок, библиотека, уголок экспериментирования и др.).

Предметно-пространственная среда обеспечивает условия для *художественно-эстетического* развития детей. Помещения и прилегающие территории оформлены с художественным вкусом; выделены помещения или зоны, оснащенные оборудованием и материалами для изобразительной, музыкальной, театрализованной деятельности детей.

Для реализации АООП есть: отдельные кабинеты для занятий с учителем-дефектологом, учителем-логопедом, педагогом-психологом, сенсорная комната.

Оборудование кабинетов осуществляется на основе *паспорта кабинета специалиста*.

Содержание ППРОС (перечень оборудования) составлено с учетом образовательных областей и их содержания

Таблица 25

Модули	Содержание модуля	Перечень оборудования
Коррекция и развитие психомоторных функций у детей	<ul style="list-style-type: none"> - упражнения для развития мелкой моторики; - гимнастика для глаз; - игры на снятие мышечного напряжения; - простые и сложные растяжки; - игры на развитие локомоторных функций; - комплексы массажа и самомассажа; - дыхательные упражнения; - игры на развитие вестибулярно-моторной активности; - кинезиологические упражнения 	<p>Сортировщики различных видов, треки различного вида для прокатывания шариков; шары звучащие, блоки с прозрачными цветными стенками и различным звучащим наполнением; игрушки с вставными деталями и молоточком для «забивания»; настольные и напольные наборы из основы со стержнями и деталями разных конфигураций для надевания; наборы объемных тел повторяющихся форм, цветов и размеров для сравнения; бусы и цепочки с образцами сборки; шнуровки; народные игрушки «Бирюльки», «Проворные мотальщики», «Бильбоке»; набор из ударных музыкальных инструментов, платков, лент, мячей для физкультурных и музыкальных занятий; доски с прорезями и подвижными элементами; наборы для навинчивания; набор для подбора по признаку и соединения элементов; мозаика с шариками для перемещения их пальчиками; наборы ламинированных панелей для развития моторики; магнитные лабиринты с шариками;</p>

Модули	Содержание модуля	Перечень оборудования
		<p>пособия по развитию речи; конструкция с шариками и рычагом; наборы с шершавыми изображениями; массажные мячи и массажеры различных форм, размеров и назначения; тренажеры с желобом для удержания шарика в движении; сборный тоннель-конструктор из элементов разной формы и различной текстурой; стол для занятий с песком и водой</p>
<p>Коррекция эмоциональной сферы</p>	<ul style="list-style-type: none"> - преодоление негативных эмоций; - игры на регуляцию деятельности дыхательной системы; - игры и приемы для коррекции тревожности; - игры и приемы, направленные на формирование адекватных форм поведения; - игры и приемы для устранения детских страхов; - игры и упражнения на развитие саморегуляции и самоконтроля 	<p>Комплект деревянных игрушек-забав; набор для составления портретов; костюмы, ширмы и наборы перчаточных, пальчиковых, шагающих, ростовых кукол, фигурки для теневого театра; куклы разные; музыкальные инструменты; конструктор для создания персонажей с различными эмоциями, игры на изучение эмоций и мимики, мячики и кубик с изображениями эмоций; сухой бассейн, напольный балансир в виде прозрачной чаши; сборный напольный куб с безопасными вогнутыми, выпуклыми и плоскими зеркалами</p>
<p>Развитие познавательной деятельности</p>	<ul style="list-style-type: none"> - игры на развитие концентрации и распределение внимания; - игры на развитие памяти; - упражнения для развития мышления; - игры и упражнения для развития исследовательских способностей; - упражнения для активизации познавательных процессов 	<p>Наборы из основы со стержнями разной длины и элементами одинаковых или разных форм и цветов; пирамидки с элементами различных форм; доски с вкладышами и наборы с тактильными элементами; наборы рамок-вкладышей одинаковой формы и разных размеров и цветов со шнурками; доски с вкладышами и рамки-вкладыши по различным тематикам; наборы объемных вкладышей; составные картинки, тематические кубики и пазлы; наборы кубиков с графическими элементами на гранях и образцами сборки; мозаики с цветными элементами различных конфигураций и размеров; напольные и настольные конструкторы из различных материалов с различными видами крепления деталей; игровые и познавательные наборы с зубчатым механизмом; наборы геометрических фигур плоскостных и объемных; наборы демонстрационного и раздаточного счетного материала разного вида; математические весы разного вида; пособия для изучения состава числа; наборы для изучения целого и частей; наборы для сравнения линейных и объемных</p>

Модули	Содержание модуля	Перечень оборудования
		величин; демонстрационные часы; оборудование и инвентарь для исследовательской деятельности с методическим сопровождением; наборы с зеркалами для изучения симметрии; предметные и сюжетные тематические картинки; демонстрационные плакаты по различным тематикам; игры-головоломки
Формирование высших психических функций	<ul style="list-style-type: none"> - игры и упражнения для речевого развития; - игры на развитие саморегуляции; - упражнения для формирования межполушарного взаимодействия; - игры на развитие зрительно-пространственной координации; - упражнения на развитие концентрации внимания, двигательного контроля и элиминацию импульсивности и агрессивности; - повышение уровня работоспособности нервной системы 	Бусы с элементами разных форм, цветов и размеров с образцами сборки; набор составных картинок с различными признаками для сборки; наборы кубиков с графическими элементами на гранях и образцами сборки; домино картиночное, логическое, тактильное; лото; игра на изучение чувств; тренажеры для письма; аудио- и видеоматериалы; материалы Монтессори; логические игры с прозрачными карточками и возможностью самопроверки; логические пазлы; наборы карт с заданиями различной сложности на определение «одинакового», «лишнего» и «недостающего»; планшет с передвижными фишками и тематическими наборами рабочих карточек с возможностью самопроверки; перчаточные куклы с подвижным ртом и языком; трансформируемые полифункциональные наборы разборных ковриков
Развитие коммуникативной деятельности	<ul style="list-style-type: none"> - игры на взаимопонимание; - игры на взаимодействие 	Фигурки людей, игра «Рыбалка» с крупногабаритными элементами для совместных игр; набор составных «лыж» для коллективной ходьбы, легкий парашют для групповых упражнений; диск-балансир для двух человек; домино различное, лото различное; наборы для театрализованной деятельности

Рабочие места специалистов оборудованы стационарными или мобильными компьютерами, принтерами. Компьютерно-техническое оснащение используется для различных целей:

- для демонстрации детям познавательных, художественных, мультипликационных фильмов, литературных, музыкальных произведений и др.;
- для включения специально подготовленных презентаций в образовательный процесс;
- для визуального оформления и сопровождения праздников, дней открытых дверей, комплексных занятий и др.;
- для проведения методических мероприятий, участия в видеоконференциях и вебинарах;

- для поиска в информационной среде материалов, обеспечивающих реализацию АООП ДО;
- для предоставления информации о Программе семье, всем заинтересованным лицам, вовлеченным в образовательную деятельность, а также широкой общественности;
- для более активного включения родителей (законных представителей) детей в образовательный процесс, обсуждения с ними вопросов, связанных с реализацией Программы и т. п.

Для организации ППРОС в семейных условиях родителям (законным представителям) также рекомендуется ознакомиться с АООП ДО для соблюдения единства семейного и общественного воспитания.

Важное место отводится методическому кабинету как центру методической работы. Основной задачей методического кабинета является создание условий для совершенствования мастерства педагогов и повышения педагогической компетентности в вопросах общего дошкольного и специального образования. Методическому кабинету принадлежит ведущая роль в оказании педагогам помощи в организации образовательного процесса, обеспечении их непрерывного саморазвития, обобщении передового педагогического опыта, повышении компетентности родителей в вопросах воспитания и обучения детей.

Методический кабинет служит копилкой лучших традиций детского сада. Накопленный опыт должен быть доступен всем педагогическим работникам. На базе методического кабинета под руководством методиста создаются различные творческие и рабочие группы для решения перспективных и актуальных задач и проектов.

В кабинете формируется фонд методической, дидактической, психологической литературы; аудио, видеоматериалы, мультимедиа библиотека; банк методических разработок; периодические издания.

Методический кабинет детского сада соответствует всем современным требованиям: информативность, доступность, эстетичность, содержательность. Он способствует обеспечению мотивации и активности в развитии педагогического коллектива, является центром сбора педагогической информации, а также творческой лабораторией.

АООП ДО оставляет за педагогами право самостоятельного подбора разновидности необходимых средств обучения, оборудования, материалов, исходя из особенностей реализации адаптированной основной образовательной программы с учетом особенностей развития различных групп детей с ОВЗ или конкретного ребенка.

3.3. Материально-техническое обеспечение, обеспеченность методическими материалами и средствами обучения и воспитания

В СП «Детский сад «Забава» созданы необходимые условия для детей с ОВЗ:

- помещения групповых комнат оснащены: приемной, групповой, спальней, санузлом;
- кабинеты, физкультурный зал, спортивная площадка, групповые участки, игровая площадка – оснащены необходимым игровым и спортивным оборудованием и инвентарем;
- имеется помещение для работы медицинского персонала (медицинский кабинет, изолятор, процедурный кабинет)
- помещения, в которых осуществляется образовательная деятельность в процессе организации различных видов детской деятельности (игровой, коммуникативной, трудовой, познавательно-исследовательской, продуктивной, музыкально-художественной, чтения), имеется здоровьесберегающее оборудование (приборы,

улучшающие качество окружающей среды, ионизаторы воздуха, бактерицидные лампы, оборудование, позволяющее удовлетворить потребность воспитанников в движении) используемого в профилактических целях;

- наличие необходимого (в расчете на численность воспитанников) квалифицированного состава специалистов, обеспечивающих оздоровительную работу с детьми (воспитатели и инструктор по физической культуре, инструктор по плаванию, педагог – психолог, музыкальный руководитель, медицинские работники).

Также в СП «Детский сад «Забава» обширно используются информационно-коммуникационные технологии. Все группы оборудованы ноутбуками и флеш-накопителями. В группах оборудованы мультимедийные интерактивные комплексы, предназначенные для развития детей по всем областям знаний.

В рамках реализации комплекта дополнительных программ УМК "Предшкола нового поколения" детьми старшего и подготовительного к школе возраста в образовательной деятельности активно используются электронные образовательные комплексы.

Воспитательно-образовательный модуль включает в себя:

1. Групповые помещения – 24 группы для детей раннего, младшего, среднего, старшего и подготовительного к школе возраста.

2. Методический кабинет - 2

3. Музыкальный и физкультурный залы – 4

4. Учебные комнаты - 4

5. Бассейн - 2

Коррекционно-развивающей модуль:

1. Кабинет педагога-психолога - 2

2. Кабинет учителя-логопеда - 4

3. Кабинет учителя-дефектолога - 1

В детском саду созданы условия для укрепления здоровья детей. Для занятий с детьми, и для профилактики нарушений в развитии есть специальные массажеры, «сухой» бассейн, гимнастические мячи, детские беговые дорожки, детские велотренажеры, спортивные модули, другое оборудование.

На базе оборудованного физиотерапевтического кабинета медицинскими работниками планомерно проводится профилактическая работа по оздоровлению детей.

В СП «Детский сад «Забава» созданы условия для художественно-эстетического развития детей:

В музыкальном зале имеются технические средства: интерактивная доска, музыкальный центр, есть музыкальные инструменты и музыкальные дидактические пособия для эстетического развития.

В специально оборудованной изостудии имеются разнообразные материалы для художественно-творческой деятельности детей.

Кабинеты специалистов оборудованы необходимыми пособиями, дидактическими играми, методической литературой.

В методическом кабинете ДОУ имеются дидактические пособия, игрушки для занятий, литература, диагностический инструментарий.

1. Познавательное развитие

- Дыбина О.В. Ознакомление с предметным и социальным окружением. Подготовительная к школе группа. М.: Мозаика-Синтез, 2020 г.
- Дыбина О.В. Ознакомление с предметным и социальным окружением. Средняя группа. М.: Мозаика-Синтез, 2020 г.
- Дыбина О.В. Ознакомление с предметным и социальным окружением. Старшая группа. М.: Мозаика-Синтез, 2020 г.
- Дыбина О.В. Ознакомление с природой в детском саду. Младшая группа. М.: Мозаика-Синтез, 2020 г.
- Дыбина О.В. Ознакомление с природой в детском саду. Первая младшая группа. М.: Мозаика-Синтез, 2020 г.
- Веракса Н. Е., Веракса А. Н. Пространство детской реализации. Проектная деятельность. М.: Мозаика-Синтез, 2020.
- Крашенинников Е. Е., Холодова О. Л. Развитие познавательных способностей дошкольников (5–7 лет). М.: Мозаика-Синтез, 2020.
- Арапова-Пискарева Н.А. Формирование элементарных математических представлений» (2-7 лет). М.: Мозаика-Синтез, 2020.
- Помораева И. А., Позина В. А. «Формирование элементарных математических представлений». (2-3, 3-4, 4-5, 5-6, 6-7). Конспекты занятий. ФГОС М.: Мозаика-Синтез, 2020.

2. Развитие речи

- О.С. Ушакова, СФЕРА, 2017 г. (3-5 лет), (5 – 7 лет)
- Ушакова О.С. Развитие речи детей 3-5 лет: методические рекомендации. М.: ТЦ Сфера, 2019.
- Ушакова О.С. Развитие речи детей 5-7 лет: методические рекомендации. М.: ТЦ Сфера, 2019.
- Ушакова О.С. Закономерности овладения родным языком: развитие языковых и коммуникативных способностей в дошкольном детстве. М.: ТЦ Сфера, 2019.
- Ушакова О.С. Развитие речи и творчества дошкольников. Игры и упражнения, конспекты занятий. М.: ТЦ Сфера, 2014.
- Ушакова О.С. Ознакомление дошкольников с литературой и развитие речи. Занятия, игры, метод. Рекомендации, мониторинг. М.: ТЦ Сфера, 2014.
- Гомзяк О.С. говорим правильно. Методическое пособие по обучению грамоте старших дошкольников 5-7лет
- Гомзяк О.С. говорим правильно. Методическое пособие по развитию связной речи старших дошкольников 5-7лет

3. Художественно-эстетическое развитие

- Комарова Т. С. Детское художественное творчество. Для работы с детьми 2–7 лет. М.: Мозаика – Синтез, 2020.
- Комарова Т. С. Изобразительная деятельность в детском саду (3–4 года). М.: Мозаика – Синтез, 2020. Комарова Т. С. Изобразительная деятельность в детском саду (4–5 лет). М.: Мозаика –Синтез, 2020.
- Комарова Т. С. Изобразительная деятельность в детском саду (5–6 лет). М.: Мозаика – Синтез, 2020.

- Комарова Т. С. Изобразительная деятельность в детском саду. (6–7 лет). М.: Мозаика – Синтез, 2020.
- Комарова Т. С. Развитие художественных способностей дошкольников. М.: Мозаика – Синтез, 2020.
- Колдина Д.Н. Лепка в детском саду. Конспекты занятий (3-4 года), М.: Мозаика –Синтез, 2020.
- Куцакова Л. В. Конструирование из строительного материала (4–5 лет). М.: Мозаика – Синтез, 2020. Куцакова Л. В. Конструирование из строительного материала (5–6

5. Физическое развитие

- Пензулаева Л.И. Оздоровительная гимнастика. (4-5 лет), М.: Мозаика –Синтез, 2020
- Пензулаева Л.И. Оздоровительная гимнастика. (5-6 лет), М.: Мозаика –Синтез, 2020
- Пензулаева Л.И. Оздоровительная гимнастика. (6-7 лет), М.: Мозаика –Синтез, 2020
- Пензулаева Л.И. Физическая культура в детском саду (3-4 года),
- Пензулаева Л.И. Физическая культура в детском саду (4-5лет), М.: Мозаика –Синтез, 2020
- Пензулаева Л.И. Физическая культура в детском саду (5-6лет), М.: Мозаика –Синтез, 2020
- Пензулаева Л.И. Физическая культура в детском саду (6-7лет), М.: Мозаика –Синтез, 2020
- Харченко Т.Е. Утренняя гимнастика в детском саду (4-5 лет), М.: Мозаика – Синтез, 2020.
- Харченко Т.Е. Утренняя гимнастика в детском саду (5-6 лет), М.: Мозаика – Синтез, 2020.
- Харченко Т.Е. Утренняя гимнастика в детском саду (6-7 лет), М.: Мозаика – Синтез, 2020.
- Федорова С.Ю. Планы физкультурных занятий (4-5 лет)
- Федорова С.Ю. Планы физкультурных занятий (5-6 лет)
- Федорова С.Ю. Планы физкультурных занятий (6-7 лет)
- Бабенкова Е.А., Параничева Т.М. Подвижные игры на прогулке М.: ТЦ Сфера, 2019.
- Степаненкова Э.Я. Сборник подвижных игр для занятий с детьми. (2-7 лет) М.: Мозаика – Синтез, 2020.

3.4. Кадровые условия реализации Программы

Для реализации Программы образовательная организация укомплектована квалифицированными кадрами, в т. ч. руководящими, педагогическими, учебно-вспомогательными, административно-хозяйственными работниками.

Согласно ФГОС ДО, реализация Программы осуществляется педагогическими работниками в течение всего времени пребывания воспитанников в детском саду.

Норматив расчета количества обучающихся с ОВЗ/инвалидов на ставку специалиста осуществляется на основании ст. 28 ФЗ-273, ФГОС ДО и Приказа Минобрнауки России от 30 августа 2013 г. N 1014 г. «Об утверждении Порядка организации и осуществления образовательной деятельности по основным общеобразовательным программам - образовательным программам дошкольного образования». Квалификация педагогических работников должна соответствовать квалификационным характеристикам, установленным в Едином квалификационном справочнике должностей руководителей, специалистов и служащих (раздел «Квалификационные характеристики должностей работников образования»).

Для преодоления задержки психического развития в группе комбинированной направленности работает учитель-дефектолог. При наличии нарушений речевого развития, подтвержденного в заключении ПМПК, в работу по коррекции речи включается учитель-

логопед. Оба специалиста должны иметь высшее дефектологическое образование без предъявления требований к стажу работы.

Психолого-педагогическое сопровождение обеспечивает специальный психолог или педагог-психолог (с соответствующим высшим образованием).

Повышение педагогической компетентности осуществляется за счет курсов повышения профессиональной квалификации, системы непрерывного образования, в которой предусмотрены различные формы повышения квалификации (конференции, семинары, мастер-классы, вебинары, стажировочные площадки, самообразование, взаимопосещение и другое).

Непосредственную реализацию коррекционно-образовательной программы осуществляют следующие педагоги под общим руководством методиста (старшего воспитателя):

- учитель-дефектолог,
- учитель-логопед,
- педагог-психолог,
- воспитатель,
- инструктор по ФИЗО,
- музыкальный руководитель.

На основании заявлений родителей может быть организовано дополнительное образование. Наиболее целесообразны для детей с ЗПР занятия по дополнительной программе ритмикой, танцами, театрализованной и изобразительной деятельностью, плаванием.

Методист (старший воспитатель) обеспечивает организацию воспитательно-образовательного процесса в детском саду в соответствии с образовательной программой дошкольной образовательной организации, обеспечивает организацию деятельности специалистов, осуществляющих психолого-педагогическое сопровождение ребенка с ЗПР, обеспечивает повышение профессиональной компетенции педагогов, а также организует взаимодействие с консилиумом образовательной организации, семьями детей с ЗПР и различными социальными партнерами.

Учитель-дефектолог для осуществления эффективного коррекционного обучения детей с задержкой психического развития должен обладать высоким уровнем профессиональных компетенций и личностных качеств:

- знать клинико-психологические особенности детей с ЗПР и их образовательные потребности;
- владеть методами психолого-педагогической диагностики и коррекции;
- уметь отбирать содержание и методы образовательной деятельности по профессиональной коррекции недостатков развития у дошкольников разных возрастных групп;
- учитывать индивидуальные особенности детей;
- обладать личностными качествами, обеспечивающими полноценную коммуникацию с детьми, отстающими в психоречевом развитии, имеющими особенности поведения и деятельности;
- обладать высоким уровнем коммуникативной и речевой культуры;
- уметь устанавливать коллегиальные взаимоотношения с врачами, психологами, учителями общеобразовательных учреждений, членами ПМПК для выработки оптимальных условий коррекции нарушений развития у детей;

- осознавать свою личную профессиональную ответственность при интерпретации результатов педагогической диагностики и проектировании собственной профессиональной деятельности.

Учитель-дефектолог несет ответственность за реализацию задач и уровень коррекционно-развивающей работы с детьми, направляет и координирует деятельность членов педагогического коллектива группы. Он осуществляет:

- психолого-педагогическое изучение детей в начале, в середине и в конце учебного года; составляет развернутые психолого-педагогические характеристики детей; оформляет диагностико-эволюционные карты;

- на основе анализа результатов обследования и с учетом программных требований осуществляет планирование работы, составляет рабочую программу;

- проводит анализ динамики развития каждого ребенка и текущий мониторинг в процессе коррекционно-развивающего обучения;

- взаимодействует со специалистами консилиума образовательной организации при определении образовательного маршрута; для получения дополнительных рекомендаций по работе с воспитанником с ОВЗ (особенно в условиях инклюзии);

- организует работу с родителями: проводит групповые и индивидуальные консультации, родительские собрания, открытые занятия.

Для того, чтобы грамотно организовывать работу с семьей воспитанника педагогу необходимо знать психологию семьи, условия ее социально-культурного развития, понимать жизненные приоритеты и ценности ее членов.

Учитель-дефектолог работает с детьми ежедневно в утренний отрезок времени. Его занятия включаются в расписание непосредственной образовательной деятельности. Учитель-дефектолог реализует следующие направления:

- формирование целостного представления о картине мира с учетом возрастных и специфических особенностей развития детей с ЗПР;
- формирование элементарных математических представлений;
- проводит занятия, направленные на развитие коммуникации и связной речи, подготовку к обучению элементарной грамоте.

Особое внимание уделяется формированию элементарных математических представлений. На всех занятиях проводится работа по развитию базовых психических функций и мышления, по преодолению недостатков планирования собственной деятельности и самоконтроля.

Учитель-дефектолог также проводит индивидуальные и индивидуально-подгрупповые занятия (с 2-3 детьми), решая задачи профилактики и коррекции недостатков эмоционально-волевой сферы, познавательного и речевого развития, формирования общей структуры деятельности у детей с ЗПР.

С каждой группой детей работают **2 воспитателя**, каждый имеет среднее профессиональное или высшее профессиональное образование.

Воспитатели реализуют задачи образовательной Программы в пяти образовательных областях, при этом круг их функциональных обязанностей расширяется за счет:

- участия в мониторинге освоения Программы (педагогический блок),
- адаптации рабочих программ и развивающей среды к образовательным потребностям воспитанников с ОВЗ;

- совместной со специалистами реализацией задач коррекционно-развивающего компонента программы в рамках своей профессиональной компетенции.

Задачи коррекционно-развивающего компонента программы воспитатели реализуют в процессе режимных моментов, совместной с детьми деятельности и самостоятельной деятельности детей, проведении групповых и подгрупповых занятий, предусмотренных расписанием непосредственной образовательной деятельности. Воспитатель по согласованию со специалистом проводит индивидуальную работу с детьми во второй половине дня (в режиме дня это время обозначается как «развивающий час»). В это время по заданию специалистов (учителя-дефектолога и логопеда) воспитатель планирует работу, направленную на развитие общей и мелкой моторики, сенсорных способностей, предметно-практической и игровой деятельности, закрепляются речевые навыки. Работа организуется в форме игры, практической или речевой деятельности, упражнений.

Учитель-логопед совместно с учителем-дефектологом осуществляют работу в образовательной области «*Речевое развитие*», а другие педагоги подключаются и планируют образовательную деятельность в соответствии разделами адаптированной программы и рекомендациями специалистов. Основная функция логопеда - коррекция недостатков фонематической, произносительной и лексико-грамматической сторон речи во время непосредственно образовательной деятельности, совместной деятельности с ребенком и в процессе индивидуальных занятий.

Учитель-логопед и учитель-дефектолог распределяют задачи работы в области «*Речевое развитие*». Наиболее целесообразно в младшей и средней группах большую часть речевых задач поручить учителю-дефектологу. В старшем дошкольном возрасте (в большинстве случаев) необходимо активное подключение учителя-логопеда. Он работает с малыми подгруппами и индивидуально по преодолению недостатков звукопроизношения и слоговой структуры слова, обогащению лексического запаса, формированию грамматического строя речи. Совместно с учителем-дефектологом решает задачи развития связной речи и подготовки к обучению грамоте. Однако, в зависимости от образовательных условий конкретной образовательной организации, задачи работы учителя-дефектолога и учителя-логопеда могут быть распределены иначе.

Педагогу-психологу отводится особая роль. Он осуществляет психопрофилактическую, диагностическую, коррекционно-развивающую, консультативно-просветительскую работу. Обязательно включается в работу ППк (консилиума), привлекается к анализу и обсуждению результатов обследования детей, наблюдению за их адаптацией и поведением. При поступлении детей с ЗПР в группы комбинированной направленности педагог-психолог участвует в обследовании каждого ребенка, осуществляя скрининг-диагностику для выявления детей, нуждающихся в специальной психологической помощи. Психологическая диагностика направлена на выявление негативных личностных и поведенческих проявлений, на определение факторов, препятствующих развитию личности ребенка, выявление «зоны ближайшего развития», определение способности к ориентации в различных ситуациях жизненного и личностного самоопределения. Как правило, в специальной психологической помощи нуждаются дети, испытывающие трудности в период адаптации, с повышенным уровнем тревожности, с поведенческими нарушениями, у которых отклонения затрагивают преимущественно эмоционально-личностную сферу. Такие воспитанники включаются в малые группы для проведения психокоррекционных занятий. Сложность психологической структуры задержки психического развития в дошкольном возрасте обуславливает широкий

спектр задач коррекционной работы с детьми. Учитывая то, что учитель-дефектолог в своей работе основное внимание уделяет развитию познавательной сферы детей, психологу основной акцент следует сделать на коррекции недостатков эмоционально-волевой сферы, формировании произвольной регуляции поведения, коммуникации, развитии социальных компетенций и представлений, межличностных отношений. Таким образом, в коррекционной работе психолога приоритеты смещаются на эмоционально-личностную сферу. Перед психологом стоят задачи преодоления недостатков социально-коммуникативного развития, гармонизации внутреннего мира ребенка, оказания психологической помощи детям и их родителям.

Откликаясь на запросы педагогов и родителей, педагог-психолог проводит дополнительное обследование детей и разрабатывает соответствующие рекомендации, осуществляет консультирование родителей и педагогов. По их запросу проводится индивидуальная психопрофилактическая и коррекционная работа.

Важным направлением в деятельности педагога-психолога является консультирование и просвещение педагогов и родителей в вопросах, касающихся особенностей развития детей с ЗПР, причин их образовательных трудностей, а также обучение родителей и педагогов методам и приемам работы с такими детьми, на вовлечение родителей в педагогический процесс.

На этапе подготовки к школе педагог-психолог определяет состояние параметров психологической готовности к школе, совместно с членами ППк разрабатывает рекомендации для педагогов и родителей относительно образовательного маршрута ребенка.

Таким образом, учитель-дефектолог, учитель-логопед, педагог-психолог реализуют следующие *профессиональные функции*:

- *диагностическую*: проводят психолого-педагогическое обследование, выявляют и определяют причину той или иной трудности с помощью комплексной диагностики; оформляют диагностико-эволюционную карту;

- *проектную*: на основе реализации принципа единства диагностики и коррекции разрабатывают Программу коррекционной работы для группы и для каждого ребенка;

- *сопровождающую, коррекционно-развивающую*: реализуют Программу как в работе с группой, так и индивидуально;

- *мониторинговую, аналитическую*: анализируют результаты реализации групповых и индивидуальных программ коррекции и корректируют их содержание на каждом этапе;.

Особую роль в реализации коррекционно-педагогических задач принадлежит *инструктору по физической культуре и музыкальному руководителю*. Это связано с тем, что психомоторное развитие детей с ЗПР имеет ряд особенностей. Большинство из них отстают по показателям физического развития, у них замедлен темп формирования двигательных навыков и качеств, многие дети соматически ослаблены. Инструктор по физической культуре проводит работу по развитию общей и мелкой моторики, координационных способностей, развитию правильного дыхания, координации речи и движения.

Музыкальный руководитель обеспечивает развитие темпа, ритма, мелодики, силы и выразительности голоса, развитие слухового восприятия.

Необходимым условием качественной реализации Программы является ее непрерывное сопровождение педагогическими и учебно-вспомогательными работниками в течение всего времени ее реализации в СП «Детский сад «Забава» или в Группе. Тесное

взаимодействие педагогического состава является важнейшим условием эффективности коррекционного образования.

Распределение педагогических функций при реализации задач каждой образовательной области в соответствии с ФГОС ДО

В реализации задач образовательной области «*Познавательное развитие*» участвуют учитель-дефектолог, воспитатели, педагог-психолог, учитель-логопед. Воспитатели, учитель-дефектолог и педагог-психолог работают над развитием любознательности и познавательной мотивации, формированием познавательной деятельности. Важным направлением является формирование первичных представлений о себе, других людях, объектах окружающего мира, о свойствах и отношениях объектов, об особенностях природы нашей планеты, о многообразии стран и народов мира; ведется работа по формированию элементарных математических представлений. Решение задач познавательного характера способствует развитию высших психических функций, стимулирует развитие воображения и творческой активности.

Специалисты помогают воспитателям выбрать адекватные методы и приемы работы с учетом индивидуальных особенностей и возможностей каждого ребенка на каждом этапе коррекционного воздействия.

Задачи в области «*Социально-коммуникативное развитие*» решают и воспитатели, и специалисты. Воспитатели реализуют задачи Программы в ходе режимных моментов, в специально организованных образовательных ситуациях и беседах, в коммуникативной и игровой деятельности детей, при взаимодействии с родителями.

Педагог-психолог способствует адаптации и социализации детей с ОВЗ в условиях детского сада. Особое внимание уделяет развитию эмоционально-волевой сферы и становлению самосознания.

Учитель-дефектолог и учитель-логопед также активно включают в свою деятельность задачи из этой области: создают коммуникативные ситуации, включают в планы темы, способствующие социальному развитию, например, тема «Моя семья».

В образовательной области «*Художественно-эстетическое развитие*» принимают участие воспитатели, музыкальный руководитель и учитель-логопед, осуществляющий часть работы по логопедической ритмике.

Работу в образовательной области «*Физическое развитие*» осуществляют инструктор по физическому воспитанию и инструктор по лечебной физкультуре (если заключен договор с поликлиникой) при обязательном подключении всех остальных педагогов и родителей дошкольников. Все задачи области «*Физическое развитие*» адаптированы к образовательным потребностям детей с ЗПР.

Важным условием, обеспечивающим эффективность коррекционной работы, является *взаимодействие с родителями воспитанников* по вопросам реализации образовательной программы и вопросам коррекции эмоционально-волевых, речевых и познавательных недостатков развития детей с ЗПР.

Достижение эффективности в коррекционно-развивающей работе возможно за счет взаимодействия всех участников педагогического процесса и в совместном решении образовательных, воспитательных и коррекционных задач.

Единообразие подходов к работе с детьми, преемственность в требованиях, а также в содержании и методах коррекционной, учебной и воспитательной работы, комплексность и

многообразие средств развития детей и преодолении имеющихся у них недостатков, использование ведущего вида деятельности – залог успеха в работе.

Одним из основных документов, регламентирующих деятельность педагога, является его рабочая программа, в которой он определяет наиболее оптимальные и эффективные для определенной группы детей содержание, формы, методы и приемы организации образовательной и коррекционной деятельности. Рабочая программа является неотъемлемой частью АООП ДО. Каждый педагог разрабатывает рабочую программу для работы с группой детей и АОП, содержащую программу коррекции для каждого ребенка, а также индивидуальный образовательный маршрут для каждого ребенка с ОВЗ.

Учитывая сложную психологическую структуру задержки психического развития в дошкольном возрасте, полиморфный состав воспитанников, педагоги должны быть подготовлены к творческой деятельности, предполагающей изучение специальной научной и методической литературы, быть готовыми экспериментировать, выбирать наиболее адекватные методы работы с детьми, отбирать содержание образовательной деятельности с учетом индивидуально-психологических особенностей детей.

Психолого-педагогический консилиум (ППк), который создается в образовательной организации, выполняет организационно-управленческую функцию и координирует деятельность участников коррекционно-педагогического процесса. Его главные задачи: защита прав и интересов ребенка; углубленная диагностика по проблемам развития; выявление групп детей, требующих особого внимания специалистов; консультирование всех участников образовательного процесса. Консилиум можно рассматривать как механизм психолого-педагогического сопровождения детей с ОВЗ в образовательной организации. Консилиум разрабатывает и утверждает индивидуальные АОП и образовательные маршруты, отслеживает их выполнение. Выполняет консультативные функции, а также служит для повышения компетенции педагогических кадров, работающих с детьми с ОВЗ.

Программа коррекционной работы обсуждается и утверждается участниками ППк. ППк также обеспечивает обсуждение промежуточных результатов реализации программы коррекционной работы, анализирует динамику развития детей, корректирует содержание коррекционно-развивающих программ, формы работы, используемые технологии, разрабатывает рекомендации для дальнейшей работы педагогов. ППк тесно взаимодействует с ПМПк и семьями воспитанников.

3.5. Режим и распорядок дня в дошкольных группах, учебный план, календарный учебный график.

Примерный режим и распорядок дня в дошкольных группах

Режим дня представляет собой рациональное чередование отрезков сна и бодрствования в соответствии с физиологическими обоснованиями, обеспечивает хорошее самочувствие и активность ребенка, предупреждает утомляемость и перевозбуждение.

Режим и распорядок дня устанавливается с учетом санитарно-эпидемиологических требований, условий реализации программы, потребностей участников образовательных отношений.

Основными компонентами режима в ДОО являются: сон, пребывание на открытом воздухе (прогулка), образовательная деятельность, игровая деятельность и отдых по собственному выбору (самостоятельная деятельность), прием пищи, личная гигиена. Содержание и длительность каждого компонента, а также их роль в определенные

возрастные периоды закономерно изменяются, приобретая новые характерные черты и особенности.

Дети, соблюдающие режим дня, более уравновешены и работоспособны, у них постепенно вырабатываются определенные биоритмы, система условных рефлексов, что помогает организму ребенка физиологически переключаться между теми или иными видами деятельности, своевременно подготавливаться к каждому этапу: приему пищи, прогулке, занятиям, отдыху. Нарушение режима отрицательно сказывается на нервной системе детей: они становятся вялыми или, наоборот, возбужденными, начинают капризничать, теряют аппетит, плохо засыпают и спят беспокойно.

Приучать детей выполнять режим дня необходимо с раннего возраста, когда легче всего вырабатывается привычка к организованности и порядку, активной деятельности и правильному отдыху с максимальным проведением его на свежем воздухе. Делать это необходимо постепенно, последовательно и ежедневно.

Режим дня должен быть *гибким*, однако неизменными должны оставаться время приема пищи, интервалы между приемами пищи, обеспечение необходимой длительности суточного сна, время отхода ко сну; проведение ежедневной прогулки.

При организации режима предусматривается оптимальное чередование самостоятельной детской деятельности и организованных форм работы с детьми, коллективных и индивидуальных игр, достаточную двигательную активность ребенка в течение дня, обеспечивать сочетание умственной и физической нагрузки. Время образовательной деятельности организуется таким образом, чтобы вначале проводились наиболее насыщенные по содержанию виды деятельности, связанные с умственной активностью детей, максимальной их произвольностью, а затем творческие виды деятельности в чередовании с музыкальной и физической активностью.

Продолжительность дневной суммарной образовательной нагрузки для детей дошкольного возраста, условия организации образовательного процесса соответствуют требованиям, предусмотренным Санитарными правилами и нормами СанПиН 1.2.3685-21 «Гигиенические нормативы и требования к обеспечению безопасности и (или) безвредности для человека факторов среды обитания», утвержденным постановлением Главного государственного санитарного врача Российской Федерации от 28 января 2021 г. № 2, действующим до 1 марта 2027 г. (далее – Гигиенические нормативы), и Санитарными правилами СанПиН 2.4.3648-20 «Санитарно-эпидемиологические требования к организациям воспитания и обучения, отдыха и оздоровления детей и молодежи», утвержденным Постановлением Главного государственного санитарного врача Российской Федерации от 28 сентября 2020 г. № 28 (далее – Санитарно-эпидемиологические требования).

Режим дня строится с учетом сезонных изменений. В теплый период года увеличивается ежедневная длительность пребывания детей на свежем воздухе, образовательная деятельность переносится на прогулку (при наличии условий). Согласно пункту 185 Гигиенических нормативов при температуре воздуха ниже минус 15 °С и скорости ветра более 7 м/с продолжительность прогулки для детей до 7 лет сокращают. При осуществлении режимных моментов необходимо учитывать также индивидуальные особенности ребенка (длительность сна, вкусовые предпочтения, характер, темп деятельности и т. д.).

Режим питания зависит от длительности пребывания детей в ДОО и регулируется

СанПиН 2.3/2.4.3590-20 «Санитарно-эпидемиологические требования к организации общественного питания населения», утвержденным Постановлением Главного государственного санитарного врача Российской Федерации от 27 октября 2020 года № 32 (далее – СанПиН по питанию).

Согласно пункту 183 Гигиенических нормативов Организация может корректировать режим дня в зависимости от типа организации и вида реализуемых образовательных программ, сезона года. Ниже приведены требования к организации образовательного процесса, режиму питания, которыми следует руководствоваться при изменении режима дня.

Требования и показатели организации образовательного процесса

(извлечения из СанПиН 1.2.3685-21 Таблицы 6.6, 6.7)

Показатель	Возраст	Норматив
<i>Требования к организации образовательного процесса</i>		
Начало занятий не ранее	все возраста	8.00
Окончание занятий, не позднее	все возраста	17.00
Продолжительность занятия для детей дошкольного возраста, не более	от 1,5 до 3 лет	10 минут
	от 3 до 4 лет	15 минут
	от 4 до 5 лет	20 минут
	от 5 до 6 лет	25 минут
	от 6 до 7 лет	30 минут
Продолжительность дневной суммарной образовательной нагрузки для детей дошкольного возраста, не более	от 1,5 до 3 лет	20 минут
	от 3 до 4 лет	30 минут
	от 4 до 5 лет	40 минут
	от 5 до 6 лет	50 минут или 75 мин при организации 1 занятия последнедневного сна
	от 6 до 7 лет	90 минут
Продолжительность перерывов между занятиями, не менее	все возраста	10 минут
Перерыв во время занятий для гимнастики, не менее	все возраста	2-х минут
<i>Показатели организации образовательного процесса</i>		
Продолжительность ночного сна не менее	1–3 года	12 часов
	4–7 лет	11 часов
Продолжительность дневного сна, не менее	1–3 года	3 часа
	4–7 лет	2,5 часа
Продолжительность прогулок, не менее	для детей до 7 лет	3 часа в день

Суммарный объем двигательной активности, не менее	все возраста	1 часа в день
Утренний подъем, не ранее	все возраста	7 ч 00 мин
Утренняя зарядка, продолжительность, не менее	до 7 лет	10 минут

Приложение № 10к СанПиН 2.3/2.4.3590-20
Режим питания в СП «Детский сад «Забава»

Время приема пищи	Приемы пищи в зависимости от длительности пребывания детей в дошкольной организации	
	11–12 часов	
8.30-9.00	Завтрак	
10.30-11.00	второй завтрак	
12.00-13.00	Обед	
15.30	Полдник	
18.30	Ужин	

Примерный режим дня в дошкольных группах

Содержание	3—4 года	4—5 лет	5—6 лет	6—7 лет
<i>Холодный период года</i>				
Утренний прием детей, игры, самостоятельная деятельность, утренняя гимнастика (не менее 10 минут)	7.00-8.30	7.00-8.30	7.00-8.30	7.00-8.30
Завтрак	8.30-9.00	8.30-9.00	8.30-9.00	8.30-9.00
Игры, подготовка к занятиям	9.00-9.20	9.00-9.15	9.00-9.15	-
Занятия (включая гимнастику в процессе занятия -2 минуты, перерывы между занятиями, не менее 10 минут)	9.20-10.00	9.15-10.05	9.15-10.15	9.00-10.50
Подготовка к прогулке, прогулка, возвращение с прогулки	10.00–12.00	10.05–12.00	10.15-12.00	10.50-12.00
Второй завтрак	10.30-11.00	10.30-11.00	10.30-11.00	10.30-11.00
Обед	12.00-13.00	12.00-13.00	12.00-13.00	12.00-13.00

Подготовка ко сну, сон, постепенный подъем детей, закаливающие процедуры	13.00-15.30	13.00-15.30	13.00-15.30	13.00-15.30
Полдник	15.30-16.00	15.30-16.00	15.30-16.00	15.30-16.00
Занятия (при необходимости)	-	-	16.00-16.25	-
Игры, самостоятельная деятельность детей	16.00-17.00	16.00-17.00	16.25-17.00	16.00-17.00
Подготовка к прогулке, прогулка, самостоятельная деятельность детей, возвращение с прогулки	17.00-18.30	17.00-18.30	17.00-18.30	17.00-18.30
Ужин	18.30	18.30	18.30	18.30
Уход домой	до 19.00	до 19.00	до 19.00	до 19.00
<i>Теплый период года</i>				
Утренний прием детей, игры, самостоятельная деятельность, утрення гимнастика (не менее 10 минут)	7.00-8.30	7.00-8.30	7.00-8.30	7.00-8.30
Завтрак	8.30-9.00	8.30-9.00	8.30-9.00	8.30-9.00
Игры, самостоятельная деятельность	9.00-9.20	9.00-9.15	9.00-9.15	-
Второй завтрак	10.30-11.00	10.30-11.00	10.30-11.00	10.30-11.00
Подготовка к прогулке, прогулка, занятия на прогулке, возвращение с прогулки	9.20-12.00	9.15-12.00	9.15-12.00	9.00-12.00
Обед	12.00-13.00	12.00-13.00	12.00-13.00	12.00-13.00
Подготовка ко сну, сон, постепенный подъем детей, закаливающие процедуры	13.00-15.30	13.00-15.30	13.00-15.30	13.00-15.30
Полдник	15.30-16.00	15.30-16.00	15.30-16.00	15.30-16.00
Игры, самостоятельная деятельность детей	16.00-17.00	16.00-17.00	16.00-17.00	16.00-17.00
Подготовка к прогулке, прогулка, самостоятельная деятельность детей	17.00-18.30	17.00-18.30	17.00-18.30	17.00-18.30
Ужин	18.30	18.30	18.30	18.30

Уход домой	до 19.00	до 19.00	до 19.00	до 19.00
------------	----------	----------	----------	----------

3.6. Годовой учебный план, календарный учебный график СП «Детский сад «Забава»

Календарный учебный график структурного подразделения государственного бюджетного общеобразовательного учреждения средней общеобразовательной школы «Образовательный центр «Южный город» детский сад «Забава» Самарской области Волжского района на 2025-2026 учебный год разработан в соответствии с Федеральным законом РФ от 29.12.2012 № 273-ФЗ «Об образовании в Российской Федерации»⁶

Регламентирование образовательного процесса на учебный год

Режим работы			Пятидневная рабочая неделя, время работы: 7.00 – 19.00; выходные – суббота, воскресенье.	
Начало учебного года			01.09.2025 г.	
Окончание учебного года			31.05.2026 г.	
Дополнительные дни отдыха, связанные с государственными праздниками			04.11.2025 г.- 06.11.2025г. 31.12.2025 г. - 08.01.2026 г. 23.02.2025 г. 08.03.2026 г.- 10.03.2026г. 01.05.2026 г.- 05.05.2026 г. 09.05.2026 г. 12.06.2026 г.	
Продолжительность учебной недели			5 дней	
Продолжительность учебного года (количество полных недель) – 38 , в том числе:				
1 полугодие		Период каникул	2 полугодие	
Продолжительность полугодия	Число недель (полных)		Продолжительность полугодия	Число недель (полных)
с 02.09.2025 г. по 28.12.2025 г.	17	01.01.2026 г. по 08.01.2026 г.	С 09.01.2026 г. по 30.05.2026 г.	21
Сроки проведения мониторинга достижения детьми планируемых результатов освоения основной общеобразовательной программы дошкольного образования			с 02.09.2025 г. по 12.09.2025 г. с 11.05.2026 г. по 22.05.2026 г.	

⁶ п.9 ст.2, п.6 ст.28 Федерального закона РФ от 29.12.2012 № 273-ФЗ «Об образовании в Российской Федерации» «К компетенции образовательной организации в установленной сфере деятельности относится: разработка и утверждение образовательных программ образовательной организации»

Годовой учебный план структурного подразделения ГБОУ СОШ «ОЦ «Южный город» детский сад «Забава» является нормативным документом, регламентирующим организацию образовательного процесса в образовательном учреждении с учётом специфики организации, учебно-методического, кадрового и материально-технического оснащения.

Нормативной базой для составления Учебного плана непосредственно образовательной деятельности структурного подразделения ГБОУ СОШ «ОЦ «Южный город» детский сад «Забава» являются:

- Федеральный закон «Об образовании в Российской Федерации» от 29.12.2012г. № 273-ФЗ
- Приказ Министерства просвещения РФ от 31 июля 2020 г. № 373 "Об утверждении Порядка организации и осуществления образовательной деятельности по основным общеобразовательным программам - образовательным программам дошкольного образования"
- Постановление Главного государственного санитарного врача Российской Федерации от 28.09.2020 г. № 28 "Об утверждении санитарных правил СП 2.4. 3648-20 "Санитарно-эпидемиологические требования к организациям воспитания и обучения, отдыха и оздоровления детей и молодежи"
- Постановлением Главного государственного санитарного врача Российской Федерации от 28 января 2021 г. № 2. «Об утверждении СанПиН 1.2.3685-21 «Гигиенические нормативы и требования к обеспечению безопасности и (или) безвредности для человека факторов среды обитания»
- Приказ Министерства образования и науки Российской Федерации от 17.10.2013 № 1155 «Об утверждении федерального государственного стандарта дошкольного образования»
- Письмо «Комментарии к ФГОС дошкольного образования» Министерства образования и науки Российской Федерации от 28.02.2014 г. № 08-249
- Основная общеобразовательная программа- образовательная программа дошкольного образования структурного подразделения ГБОУ СОШ «ОЦ «Южный город» детский сад «Забава» являются:
- Устав Учебный план обеспечивает комплексное развитие детей в пяти взаимодополняющих образовательных областях:
 - «Социально-коммуникативное развитие»
 - «Познавательное развитие»
 - «Речевое развитие»
 - «Художественно-эстетическое развитие»
 - «Физическое развитие»

Реализация учебного плана предполагает обязательный учёт принципа интеграции образовательных областей в соответствии с возрастными возможностями и особенностями воспитанников, спецификой и возможностями образовательных областей. Большая часть содержания образовательных областей реализуется в ведущем виде детской деятельности- игре.

Воспитательно-образовательный процесс построен с учетом контингента воспитанников, их индивидуальных и возрастных особенностей, социального заказа родителей и направлен на достижение целевых ориентиров:

Учебный план реализуется в ходе занятий и режимных моментов, затрагивая все виды детской деятельности согласно ФГОС ДО. В раннем возрасте:

- 1) Предметная деятельность

- 2) Экспериментирование с материалами и веществами (песок, вода, тесто)
- 3) Ситуативно-деловое общение со взрослыми и эмоционально-практическое со сверстниками под руководством взрослого
- 4) Двигательная деятельность
- 5) Игровая деятельность
- 6) Речевая деятельность
- 7) Изобразительная деятельность и конструирование из мелкого и крупного строительного материала
- 8) Самообслуживание и элементарные трудовые действия
- 9) Музыкальная деятельность

В дошкольном возрасте:

- 1) Игровая
- 2) Общение со взрослым и сверстниками
- 3) Речевая
- 4) Познавательно-исследовательская деятельность и экспериментирование
- 5) Элементарная трудовая деятельность
- 6) Изобразительная (рисование, лепка, аппликация) и конструирование
- 7) Музыкальная
- 8) Двигательная

Максимальный объём нагрузки детей во время образовательной деятельности соответствует санитарным правилам и нормам СанПиН 1.2.3685-21 «Гигиенические нормативы и требования к обеспечению безопасности и (или) безвредности для человека факторов среды обитания», утвержденным постановлением Главного государственного санитарного врача Российской Федерации от 28 января 2021 г. № 2.

В учебном плане учтено коррекционное направление работы групп комбинированной направленности для детей с ТНР и ЗПР. Часть учебного плана включает в себя занятия по реализации основной общеобразовательной программы дошкольного образования и программы коррекционной направленности.

Коррекционно-развивающая деятельность педагога-психолога не входит в учебный план, так как коррекционная группа формируется на основе диагностики и по заявкам педагогов групп. Количество занятий и состав групп определяется по потребности. Подгруппы формируются на основе анализа диагностических данных. Занятия педагога-психолога направлены на развитие эмоционально-волевой сферы детей и формирование положительных личностных качеств, совершенствование адаптационных механизмов, развитие регуляции деятельности и поведения, предупреждение школьной дезадаптации.

Содержание воспитательно-образовательного процесса включает совокупность всех образовательных областей: «Социально-коммуникативное развитие», «Речевое развитие», «Познавательное развитие», «Физическое развитие», «Художественно-эстетическое развитие», которые обеспечивают разностороннее развитие детей с учётом их возрастных и индивидуальных способностей.

График организации образовательного процесса

Сроки	Содержание работы
1-15 сентября	Диагностика психического развития детей. Заполнение дефектологических карт, документации дефектологического кабинета
15 сентября – 15 мая	Индивидуально-подгрупповые занятия с детьми
15 мая – 31 мая	Итоговая (мониторинговая) диагностика психического развития детей. Заполнение документации.

Форма организации коррекционных занятий – подгрупповая и индивидуальная. При формировании подгрупп учитывается возраст детей, индивидуальный темп деятельности, его функциональное состояние, сходные по характеру и степени выраженности нарушения. Количество занятий, реализующих коррекционно-развивающие задачи предусматривает проведение подгрупповых и индивидуальных занятий.

Индивидуальные коррекционные занятия составляют существенную часть работы учителя-дефектолога в течение каждого рабочего дня недели в целом. Они направлены на осуществлении коррекции индивидуальных недостатков психофизического развития воспитанников, создающие определённые трудности в овладении программой. В индивидуальном плане отражены направления коррекционной работы, которые позволяют устранить выявленные в ходе обследования нарушения развития ребенка и пробелы в знаниях, умениях, навыках ребёнка с ЗПР.

Частота проведения индивидуальных коррекционных занятий определяется характером и степенью выраженности нарушения, возрастом и индивидуальными психофизическими особенностями детей, продолжительность индивидуальных занятий 10 – 15 минут.

Формы организации коррекционной работы

Коррекционно-развивающая работа с дошкольниками предполагает четкую организацию пребывания детей в детском саду, правильное распределение нагрузки в течение дня, координацию и преемственность в работе педагога-психолога, логопеда и воспитателя.

В практике используются разнообразные формы работы с детьми.

Организованная образовательная деятельность:

- игры дидактические, дидактические с элементами движения, сюжетно-ролевые, подвижные, психологические, музыкальные, хороводные, театрализованные, игры-драматизации, игры на прогулке, подвижные игры имитационного характера;
- просмотр и обсуждение мультфильмов, телепередач;
- чтение и обсуждение программных произведений разных жанров, чтение, рассматривание и обсуждение познавательных и художественных книг, детских иллюстрированных энциклопедий;
- создание ситуаций педагогических, морального выбора; беседы социально-нравственного содержания, специальные рассказы воспитателя детям об интересных фактах и событиях, о выходе из трудных житейских ситуаций, ситуативные разговоры с детьми;
- наблюдения за трудом взрослых, за природой, на прогулке; сезонные наблюдения;
- изготовление предметов для игр, познавательно-исследовательской деятельности; создание макетов, коллекций и их оформление, изготовление украшений для

группового помещения к праздникам, сувениров; украшение предметов для личного пользования;

- проектная деятельность, познавательно-исследовательская деятельность, экспериментирование, конструирование;
- оформление выставок работ народных мастеров, произведений декоративно-прикладного искусства, книг с иллюстрациями, репродукций произведений живописи и пр.; тематических выставок (по временам года, настроению и др.), выставок детского творчества, уголков природы;
- викторины;
- инсценирование и драматизация отрывков из сказок, разучивание стихотворений;
- рассматривание и обсуждение предметных и сюжетных картинок, иллюстраций к знакомым сказкам, игрушек, эстетически привлекательных предметов (деревьев, цветов, предметов быта и пр.), произведений искусства (народного, декоративно-прикладного, изобразительного, книжной графики и пр.), обсуждение средств выразительности;
- продуктивная деятельность (рисование, лепка, аппликация, художественный труд) по замыслу, по мотивам знакомых стихов и сказок, под музыку, на тему прочитанного или просмотренного произведения; рисование иллюстраций к художественным произведениям; рисование, лепка сказочных животных; творческие задания, рисование иллюстраций к прослушанным музыкальным произведениям;
- слушание детской музыки;
- подыгрывание на музыкальных инструментах, оркестр детских музыкальных инструментов;
- пение, совместное пение, упражнения на развитие голосового аппарата, артикуляции, певческого голоса, беседы по содержанию песни (ответы на вопросы), драматизация песен;
- танцы, показ взрослым танцевальных и плясовых музыкально-ритмических движений, показ ребенком плясовых движений, совместные действия детей, совместное составление плясок под народные мелодии, хороводы;
- физкультурные занятия игровые, сюжетные, тематические (с одним видом физических упражнений), комплексные (с элементами развития речи, математики, конструирования), контрольно-диагностические, учебно-тренирующего характера, физкультминутки; игры и упражнения под тексты стихотворений, народных песенок, авторских стихотворений, считалок; сюжетные физкультурные занятия на темы прочитанных сказок.

3.7.Формы организации образовательного процесса в течение недели.

Средняя группа (дети от 4 до 5 лет)

Формы организации обр. процесса	Образовательная область, направление	Количе- ство	День недели				
			Понедельник	Вторник	Среда	Четверг	Пятница
Занятие (на любом занятии решаются задачи социально-коммуникативного развития детей)	Познавательное развитие (РЭМП, ознакомление с окружающим миром (ОМ), конструирование (К))	2	ОМ			РЭМП / К	
	Речевое развитие (развитие речи (РР), подготовка к обучению грамоте (Г), восприятие художественной литературы и фольклора (ХЛ))	1		РР / ХЛ			
	Художественно-эстетическое развитие (рисование (Р), лепка (Л), аппликация (А), художественный труд (ХТ), музыка (М))	4		М	Р	М	Л / А
	Физическое развитие (физкультура (Ф), плавание (П))	3	Ф		Ф		П
Беседа, загадка, разговор			+	+	+	+	+
Мастерская				+		+	
Чтение художественной и познавательной литературы			+	+	+	+	+
Экспериментирование и наблюдение				+			+
Игра			+	+	+	+	+
Решение ситуативных задач					+		
Работа в книжном уголке			+	+	+	+	+
Другие формы:							

Общее количество занятий в неделю в группах общеразвивающей направленности 10, по 2 занятия в день. Занятия проводятся в первую половину дня. Длительность занятий – до 20 минут

Формы организации образовательного процесса в течение недели. Старшая группа (дети от 5 до 6 лет)

Формы организации обр. процесса	Образовательная область, направление	Количе- ство	День недели				
			Понедельник	Вторник	Среда	Четверг	Пятница
Занятие (на любом занятии решаются задачи социально-коммуникативного развития детей)	Познавательное развитие (РЭМП, ознакомление с окружающим миром (ОМ), конструирование (К))	4	ОМ		РЭМП	ОМ	К
	Речевое развитие (развитие речи (РР), подготовка к обучению грамоте (Г), восприятие художественной литературы и фольклора (ХЛ))	3		РР	Г	РР / ХЛ	
	Художественно-эстетическое развитие (рисование (Р), лепка (Л), аппликация (А), художественный труд (ХТ), музыка (М))	5	Р	М	Л / ХТ	М	А
	Физическое развитие (физкультура (Ф), плавание (П))	3	Ф		Ф		П
Беседа, загадка, разговор			+	+	+	+	+
Мастерская				+		+	
Коллекционирование			+			+	
Чтение художественной и познавательной литературы			+	+	+	+	+
Реализация проектов							+
Экспериментирование и наблюдение				+			+
Игра			+	+	+	+	+
Конкурсы, викторины, досуги					+		+
Решение ситуативных задач			+		+		
Работа в книжном уголке			+	+	+	+	+
Другие формы:							

Общее количество занятий в неделю в группах комбинированной направленности 15, по 3 занятия в день. В среду возможно проведение 4 занятий, одно из которых связано с двигательной активностью (физкультура на прогулке). Большинство занятий проводятся в первую половину дня, после дневного сна могут организовываться занятия по художественно-эстетической направленности, связанные с продуктивными видами деятельности. Длительность занятий – до 25 минут

Формы организации образовательного процесса в течение недели. Подготовительная к школе группа (дети 6-7 лет)

Формы организации обр. процесса	Образовательная область, направление	Количество	День недели				
			Понедельник	Вторник	Среда	Четверг	Пятница
Занятие (на любом занятии решаются задачи социально-коммуникативного развития детей)	Познавательное развитие (РЭМП, ознакомление с окружающим миром (ОМ), конструирование (К))	5	ОМ	РЭМП	ОМ	РЭМП	К
	Речевое развитие (развитие речи (РР), подготовка к обучению грамоте (Г), восприятие художественной литературы и фольклора (ХЛ))	3		РР	Г	ХЛ	
	Художественно-эстетическое развитие (рисование (Р), лепка (Л), аппликация (А), художественный труд (ХТ), музыка (М))	5	Р	М	Л / ХТ	М	А
	Физическое развитие (физкультура (Ф), плавание (П))	3	Ф		Ф		П
Беседа, загадка, разговор			+	+	+	+	+
Мастерская				+		+	
Коллекционирование			+			+	
Чтение художественной и познавательной литературы			+	+	+	+	+
Реализация проектов							+
Экспериментирование и наблюдение				+			+
Игра			+	+	+	+	+
Конкурсы, викторины, досуги					+		+
Решение ситуативных задач			+		+		

Работа в книжном уголке		+	+	+	+	+
Другие формы:						

Общее количество занятий в неделю в группах общеразвивающей направленности 16, по 3 занятия в день. В среду возможно проведение 4 занятий, одно из которых связано с двигательной активностью (физкультура на прогулке). Большинство занятий проводятся в первую половину дня, после дневного сна могут организовываться занятия по художественно-эстетической направленности, связанные с продуктивными видами деятельности. Длительность занятий – до 30 минут

3.8. Перечень художественной литературы, музыкальных произведений, произведений изобразительного искусства *(соответствует стр. 195-218 п. 33 ФОП ДО)*.

Цифровой каталог произведений размещен по ссылке:

<https://drive.google.com/drive/folders/1RhVrasAHirvYTMjMOrj5tAwwy33zp34T>

Примерный перечень художественной литературы.

От 4 до 5 лет.

Малые формы фольклора. "Барашеньки...", "Гуси, вы гуси...", "Дождик-дождик, веселей", "Дон! Дон! Дон!...", "Жил у бабушки козел", "Зайчишка-трусишка...", "Идет лисичка по мосту...", "Иди весна, иди, красна...", "Кот на печку пошел...", "Наш козел...", "Ножки, ножки, где вы были?..", "Раз, два, три, четыре, пять - вышел зайчик погулять", "Сегодня день целый...", "Сидит, сидит зайка...", "Солнышко-ведрышко...", "Стучит, бренчит", "Тень-тень, потетень".

Русские народные сказки. "Гуси-лебеди" (обработ. М.А. Булатова); "Жихарка" (обработ. И. Карнауховой); "Заяц-хваста" (обработ. А.Н. Толстого); "Зимовье" (обработ. И. Соколова-Микитова); "Коза-дереза" (обработ. М.А. Булатова); "Петушок и бобовое зернышко" (обработ. О. Капицы); "Лиса-лапотница" (обработ. В. Даля); "Лисичка-сестричка и волк" (обработ. М.А. Булатова); "Смоляной бычок" (обработ. М.А. Булатова); "Снегурочка" (обработ. М.А. Булатова).

Фольклор народов мира.

Песенки. "Утята", франц., обработ. Н. Гернет и С. Гиппиус; "Пальцы", пер. с нем. Л. Яхина; "Песня моряка" норвежек, нар. песенка (обработ. Ю. Вронского); "Барабек", англ. (обработ. К. Чуковского); "Шалтай-Болтай", англ. (обработ. С. Маршака).

Сказки. "Бременские музыканты" из сказок братьев Гримм, пер. с нем. А. Введенского, под ред. С. Маршака; "Два жадных медвежонка", венгер. сказка (обработ. А. Красновой и В. Вайдаева); "Колосок", укр. нар. сказка (обработ. С. Могилевской); "Красная Шапочка", из сказок Ш. Перро, пер. с франц. Т. Габбе; "Три поросенка", пер. с англ. С. Михалкова.

Произведения поэтов и писателей России.

Поэзия. Аким Я.Л. "Первый снег"; Александрова З.Н. "Таня пропала", "Теплый дождик" (по выбору); Бальмонт К.Д. "Росинка"; Барто А.Л. "Уехали", "Я знаю, что надо придумать" (по выбору); Берестов В.Д. "Искалочка"; Благинина Е.А. "Дождик, дождик...", "Посидим в тишине" (по выбору); Брюсов В.Я. "Колыбельная"; Бунин И.А. "Листопад" (отрывок); Гамазкова И. "Колыбельная для бабушки"; Гернет Н. и Хармс Д. "Очень-очень вкусный пирог"; Есенин С.А. "Поет зима - аукает..."; Заходер Б.В. "Волчок", "Кискино горе" (по выбору); Кушак Ю.Н. "Сорок сорок"; Лукашина М. "Розовые очки", Маршак С.Я. "Багаж", "Про все на свете", "Вот какой рассеянный", "Мяч", "Усатый-полосатый", "Пограничники" (1-2 по выбору); Матвеева Н. "Она умеет превращаться"; Маяковский В.В. "Что такое хорошо и что такое плохо?"; Михалков С.В. "А что у Вас?", "Рисунок", "Дядя Степа - милиционер" (1-2 по выбору); Мориц Ю.П. "Песенка про сказку", "Дом гнома, гном - дома!", "Огромный собачий секрет" (1-2 по выбору); Мошковская Э.Э. "Добежали до вечера"; Орлова А. "Невероятно длинная история про таксу"; Пушкин А.С. "Месяц, месяц..." (из "Сказки о мертвой царевне..."), "У лукоморья..." (из вступления к поэме "Руслан и Людмила"), "Уж небо осенью дышало..." (из романа "Евгений Онегин" (по выбору); Сапгир Г.В. "Садовник"; Серова Е. "Похвалили"; Сеф Р.С. "На свете все на все похоже...", "Чудо" (по выбору); Токмакова И.П. "Ивы", "Сосны", "Плим", "Где спит рыбка?" (по выбору); Толстой А.К. "Колокольчики мои";

Усачев А. "Выбрал папа ёлочку"; Успенский Э.Н. "Разгром"; Фет А.А. "Мама! Глянь-ка из окошка..."; Хармс Д.И. "Очень страшная история", "Игра" (по выбору); Черный С. "Приставалка"; Чуковский К.И. "Путаница", "Закаляка", "Радость", "Тараканище" (по выбору).

Проза. Абрамцева Н.К. "Дождик", "Как у зайчонка зуб болел" (по выбору); Берестов В.Д. "Как найти дорожку"; Бианки В.В. "Подкидыш", "Лис и мышонок", "Первая охота", "Лесной колобок - колючий бок" (1-2 рассказа по выбору); Вересаев В.В. "Братишка"; Воронин С.А. "Воинственный Жако"; Воронкова Л.Ф. "Как Аленка разбила зеркало" (из книги "Солнечный денек"); Дмитриев Ю. "Синий шалашик"; Драгунский В.Ю. "Он живой и светится...", "Тайное становится явным" (по выбору); Зощенко М.М. "Показательный ребёнок", "Глупая история" (по выбору); Коваль Ю.И. "Дед, баба и Алеша"; Козлов С.Г. "Необыкновенная весна", "Такое дерево" (по выбору); Носов Н.Н. "Заплата", "Затейники"; Пришвин М.М. "Ребята и утята", "Журка" (по выбору); Сахарнов С.В. "Кто прячется лучше всех?"; Сладков Н.И. "Неслух"; Сутеев В.Г. "Мышонок и карандаш"; Тайц Я.М. "По пояс", "Все здесь" (по выбору); Толстой Л.Н. "Собака шла по дощечке...", "Хотела галка пить...", "Правда всего дороже", "Какая бывает роса на траве", "Отец приказал сыновьям..." (1-2 по выбору); Ушинский К.Д. "Ласточка"; Цыферов Г.М. "В медвежий час"; Чарушин Е.И. "Тюпа, Томка и сорока" (1-2 рассказа по выбору).

Литературные сказки. Горький М. "Воробьишко"; Мамин-Сибиряк Д.Н. "Сказка про Комара Комаровича - Длинный Нос и про Мохнатого Мишу - Короткий Хвост"; Москвина М.Л. "Что случилось с крокодилом"; Сеф Р.С. "Сказка о кругленьких и длинненьких человечках"; Чуковский К.И. "Телефон", "Тараканище", "Федорино горе", "Айболит и воробей" (1-2 рассказа по выбору).

Произведения поэтов и писателей разных стран.

Поэзия. Бжехва Я. "Клей", пер. с польск. Б. Заходер; Грубин Ф. "Слезы", пер. с чеш. Е. Солоновича; Квитко Л.М. "Бабушкины руки" (пер. с евр. Т. Спендиаровой); Райнис Я. "Наперегонки", пер. с латыш. Л. Мезинова; Тувим Ю. "Чудеса", пер. с польск. В. Приходько; "Про пана Трулялинского", пересказ с польск. Б. Заходера; "Овощи", пер. с польск. С. Михалкова.

Литературные сказки. Балинт А. "Гном Гномыч и Изюмка" (1-2 главы из книги по выбору), пер. с венг. Г. Лейбутина; Дональдсон Д. "Груффало", "Хочу к маме" (пер. М. Бородинской) (по выбору); Ивamura К. "14 лесных мышей" (пер. Е. Байбиковой); Ингавес Г. "Мишка Бруно" (пер. О. Мязотс); Керр Д. "Мяули. Истории из жизни удивительной кошки" (пер. М. Аромштам); Лангройтер Ю. "А дома лучше!" (пер. В. Фербикова); Мугур Ф. "Рилэ-Йепурилэ и Жучок с золотыми крылышками" (пер. с румынск. Д. Шполянкой); Пени О. "Поцелуй в ладошке" (пер. Е. Сорокиной); Родари Д. "Собака, которая не умела лаять" (из книги "Сказки, у которых три конца"), пер. с итал. И. Константиновой; Хогарт Э. "Мафии и его веселые друзья" (1-2 главы из книги по выбору), пер. с англ. О. Образцовой и Н. Шанько; Юхансон Г. "Мулле Мек и Буффа" (пер. Л. Затолокиной).

От 5 до 6 лет.

Малые формы фольклора. Загадки, небылицы, дразнилки, считалки, пословицы, поговорки, заклички, народные песенки, прибаутки, скороговорки.

Русские народные сказки. "Жил-был карась..." (докучная сказка); "Жили-были два братца..." (докучная сказка); "Заяц-хвостун" (обработано О.И. Капицы/пересказ А.Н. Толстого); "Крылатый, мохнатый да масляный" (обработано И.В. Карнауховой); "Лиса и кувшин" (обработано О.И.

Капицы); "Морозко" (пересказ М. Булатова); "По щучьему веленью" (обработ. А.Н. Толстого); "Сестрица Алёнушка и братец Иванушка" (пересказ А.Н. Толстого); "Сивка-бурка" (обработ. М.А. Булатова/ обработ. А.Н. Толстого/ пересказ К.Д. Ушинского); "Царевна-лягушка" (обработ. А.Н. Толстого/ обработ. М. Булатова).

Сказки народов мира. "Госпожа Метелица", пересказ с нем. А. Введенского, под редакцией С.Я. Маршака, из сказок братьев Гримм; "Жёлтый аист", пер. с кит. Ф. Ярлина; "Златовласка", пер. с чешск. К.Г. Паустовского; "Летучий корабль", пер. с укр. А. Нечаева; "Рапунцель" пер. с нем. Г. Петникова/ пер. и обработ. И. Архангельской.

Произведения поэтов и писателей России.

Поэзия. Аким Я.Л. "Жадина"; Барто А.Л. "Верёвочка", "Гуси-лебеди", "Есть такие мальчики", "Мы не заметили жука" (1-2 стихотворения по выбору); Бородинская М. "Тетушка Луна"; Бунин И.А. "Первый снег"; Волкова Н. "Воздушные замки"; Городецкий С.М. "Котёнок"; Дядина Г. "Пуговичный городок"; Есенин С.А. "Берёза"; Заходер Б.В. "Моя Вообразия"; Маршак С.Я. "Пудель"; Мориц Ю.П. "Домик с трубой"; Мошкова Э.Э. "Какие бывают подарки"; Пивоварова И.М. "Сосчитать не могу"; Пушкин А.С. "У лукоморья дуб зелёный..." (отрывок из поэмы "Руслан и Людмила"), "Ель растёт перед дворцом..." (отрывок из "Сказки о царе Салтане..." (по выбору); Сеф Р.С. "Бесконечные стихи"; Симбирская Ю. "Ехал дождь в командировку"; Степанов В.А. "Родные просторы"; Суриков И.З. "Белый снег пушистый", "Зима" (отрывок); Токмакова И.П. "Осенние листья"; Тютчев Ф.И. "Зима недаром злится..."; Усачев А. "Колыбельная книга", "К нам приходит Новый год"; Фет А.А. "Мама, глянь-ка из окошка..."; Цветаева М.И. "У кровати"; Чёрный С. "Волк"; Чуковский К.И. "Ёлка"; Яснов М.Д. "Мирная считалка", "Жила-была семья", "Подарки для Елки. Зимняя книга" (по выбору).

Проза. Аксаков С.Т. "Сурка"; Алмазов Б.А. "Горбушка"; Баруздин С.А. "Берегите свои косы!", "Забракованный мишка" (по выбору); Бианки В.В. "Лесная газета" (2-3 рассказа по выбору); Гайдар А.П. "Чук и Гек", "Поход" (по выбору); Голявкин В.В. "И мы помогли", "Язык", "Как я помогал маме мыть пол", "Закутанный мальчик" (1-2 рассказа по выбору); Дмитриева В.И. "Малыш и Жучка"; Драгунский В.Ю. "Денискины рассказы" (1-2 рассказа по выбору); Москвина М.Л. "Кроха"; Носов Н.Н. "Живая шляпа", "Дружок", "На горке" (по выбору); Пантелеев Л. "Буква ТЫ"; Паустовский К.Г. "Кот-ворюга"; Погодин Р.П. "Книжка про Гришку" (1-2 рассказа по выбору); Пришвин М.М. "Глоток молока", "Беличья память", "Курица на столбах" (по выбору); Симбирская Ю. "Лапин"; Сладков Н.И. "Серьёзная птица", "Карлуха" (по выбору); Снегирёв Г.Я. "Про пингвинов" (1-2 рассказа по выбору); Толстой Л.Н. "Косточка", "Котёнок" (по выбору); Ушинский К.Д. "Четыре желания"; Фадеева О. "Фрося - ель обыкновенная"; Шим Э.Ю. "Петух и наседка", "Солнечная капля" (по выбору).

Литературные сказки. Александрова Т.И. "Домовёнок Кузька"; Бажов П.П. "Серебряное копытце"; Бианки В.В. "Сова", "Как муравьишка домой спешил", "Синичкин календарь", "Молодая ворона", "Хвосты", "Чей нос лучше?", "Чьи это ноги?", "Кто чем поёт?", "Лесные домишки", "Красная горка", "Кукушонок", "Где раки зимуют" (2-3 сказки по выбору); Даль В.И. "Старик-годовик"; Ершов П.П. "Конёк-горбунок"; Заходер Б.В. "Серая Звёздочка"; Катаев В.П. "Цветик-семицветик", "Дудочка и кувшинчик" (по выбору); Мамин-Сибиряк Д.Н. "Алёнушкины сказки" (1-2 сказки по выбору); Михайлов М.Л. "Два Мороза"; Носов Н.Н. "Бобик в гостях у Барбоса"; Петрушевская Л.С. "От тебя одни слёзы"; Пушкин А.С. "Сказка о царе Салтане, о сыне его славном и могучем богатыре князе Гвидоне Салтановиче и о прекрасной царевне лебеди", "Сказка о мёртвой царевне и о семи богатырях" (по выбору);

Сапгир Г.Л. "Как лягушку продавали"; Телешов Н.Д. "Крупеничка"; Ушинский К.Д. "Слепая лошадь"; Чуковский К.И. "Доктор Айболит" (по мотивам романа Х. Лофтинга).

Произведения поэтов и писателей разных стран.

Поэзия. Бжехва Я. "На Горизонтских островах" (пер. с польск. Б.В. Заходера); Валек М. "Мудрецы" (пер. со словацк. Р.С. Сефа); Капутикян С.Б. "Моя бабушка" (пер. с армянск. Т. Спендиаровой); Карем М. "Мирная считалка" (пер. с франц. В.Д. Берестова); Сиххад А. "Сад" (пер. с азербайдж. А. Ахундовой); Смит У.Д. "Про летающую корову" (пер. с англ. Б.В. Заходера); Фройденберг А. "Великан и мышь" (пер. с нем. Ю.И. Коринца); Чиарди Дж. "О том, у кого три глаза" (пер. с англ. Р.С. Сефа).

Литературные сказки. Сказки-повести (для длительного чтения). Андерсен Г.Х. "Огниво" (пер. с датск. А. Ганзен), "Свинопас" (пер. с датск. А. Ганзен), "Дюймовочка" (пер. с датск. и пересказ А. Ганзен), "Гадкий утёнок" (пер. с датск. А. Ганзен, пересказ Т. Габбе и А. Любарской), "Новое платье короля" (пер. с датск. А. Ганзен), "Ромашка" (пер. с датск. А. Ганзен), "Дикие лебеди" (пер. с датск. А. Ганзен) (1-2 сказки по выбору); Киплинг Дж. Р. "Сказка о слонёнке" (пер. с англ. К.И. Чуковского), "Откуда у кита такая глотка" (пер. с англ. К.И. Чуковского, стихи в пер. С.Я. Маршака) (по выбору); Коллоди К. "Пиноккио. История деревянной куклы" (пер. с итал. Э.Г. Казакевича); Лагерлёф С. "Чудесное путешествие Нильса с дикими гусями" (в пересказе З. Задунайской и А. Любарской); Линдгрэн А. "Карлсон, который живёт на крыше, опять прилетел" (пер. со швед. Л.З. Лунгиной); Лофтинг Х. "Путешествия доктора Дулиттла" (пер. с англ. С. Мещерякова); Милн А.А. "Винни-Пух и все, все, все" (перевод с англ. Б.В. Заходера); Проислер О. "Маленькая Баба-яга" (пер. с нем. Ю. Коринца), "Маленькое привидение" (пер. с нем. Ю. Коринца); Родари Д. "Приключения Чипполино" (пер. с итал. З. Потаповой), "Сказки, у которых три конца" (пер. с итал. И.Г. Константиновой).

От 6 до 7 лет.

Малые формы фольклора. Загадки, небылицы, дразнилки, считалки, пословицы, поговорки, заклички, народные песенки, прибаутки, скороговорки.

Русские народные сказки. "Василиса Прекрасная" (из сборника А.Н. Афанасьева); "Вежливый Кот-воркот" (обраб. М. Булатова); "Иван Царевич и Серый Волк" (обраб. А.Н. Толстого); "Зимовье зверей" (обраб. А.Н. Толстого); "Кощей Бессмертный" (2 вариант) (из сборника А.Н. Афанасьева); "Рифмы" (авторизованный пересказ Б.В. Шергина); "Семь Симеонов - семь работников" (обраб. И.В. Карнауховой); "Солдатская загадка" (из сборника А.Н. Афанасьева); "У страха глаза велики" (обраб. О.И. Капицы); "Хвосты" (обраб. О.И. Капицы).

Былины. "Садко" (пересказ И.В. Карнауховой/ запись П.Н. Рыбникова); "Добрыня и Змей" (обраб. Н.П. Колпаковой/ пересказ И.В. Карнауховой); "Илья Муромец и Соловей-Разбойник" (обраб. А.Ф. Гильфердинга/ пересказ И.В. Карнауховой).

Сказки народов мира. "Айюга", нанайск., обраб. Д. Нагишкина; "Беляночка и Розочка", нем. из сказок Бр. Гримм, пересказ А.К. Покровской; "Самый красивый наряд на свете", пер. с япон. В. Марковой; "Голубая птица", туркм. обраб. А. Александровой и М. Туберовского; "Кот в сапогах" (пер. с франц. Т. Габбе), "Волшебница" (пер. с франц. И.С. Тургенева), "Мальчик с пальчик" (пер. с франц. Б.А. Дехтерёва), "Золушка" (пер. с франц. Т. Габбе) из сказок Перро Ш.

Произведения поэтов и писателей России.

Поэзия. Аким Я.Л. "Мой верный чиж"; Бальмонт К.Д. "Снежинка"; Благинина Е.А. "Шинель", "Одуванчик", "Наш дедушка" (по выбору); Бунин И.А. "Листопад"; Владимиров Ю.Д. "Чудаки"; Гамзатов Р.Г. "Мой дедушка" (перевод с аварского языка Я. Козловского), Городецкий С.М. "Весенняя песенка"; Есенин С.А. "Поёт зима, аукает....", "Пороша"; Жуковский В.А. "Жаворонок"; Левин В.А. "Зелёная история"; Маршак С.Я. "Рассказ о неизвестном герое"; Маяковский В.В. "Эта книжечка моя, про моря и про маяк"; Моравская М. "Апельсинные корки"; Мошкова Э.Э. "Добежали до вечера", "Хитрые старушки"; Никитин И.С. "Встреча зимы"; Орлов В.Н. "Дом под крышей голубой"; Пляцковский М.С. "Настоящий друг"; Пушкин А.С. "Зимний вечер", "Унылая пора! Очей очарованье!.." ("Осень"), "Зимнее утро" (по выбору); Рубцов Н.М. "Про зайца"; Сапгир Г.В. "Считалки", "Скороговорки", "Людоед и принцесса, или Всё наоборот" (по выбору); Серова Е.В. "Новогоднее"; Соловьёва П.С. "Подснежник", "Ночь и день"; Степанов В.А. "Что мы Родиной зовём?"; Токмакова И.П. "Мне грустно", "Куда в машинах снег везут" (по выбору); Тютчев Ф.И. "Чародейкою зимою...", "Весенняя гроза"; Успенский Э.Н. "Память"; Чёрный С. "На коньках", "Волшебник" (по выбору).

Проза. Алексеев С.П. "Первый ночной таран"; Бианки В.В. "Тайна ночного леса"; Воробьёв Е.З. "Обрывок провода"; Воскобойников В.М. "Когда Александр Пушкин был маленьким"; Житков Б.С. "Морские истории" (1-2 рассказа по выбору); Зошенко М.М. "Рассказы о Лёле и Миньке" (1-2 рассказа по выбору); Коваль Ю.И. "Русачок-травник", "Стожок", "Алый" (по выбору); Куприн А.И. "Слон"; Мартынова К., Василиади О. "Ёлка, кот и Новый год"; Носов Н.Н. "Заплата", "Огурцы", "Мишкина каша" (по выбору); Митяев А.В. "Мешок овсянки"; Погодин Р.П. "Жаба", "Шутка" (по выбору); Пришвин М.М. "Лисичкин хлеб", "Изобретатель" (по выбору); Ракитина Е. "Приключения новогодних игрушек", "Серёжик" (по выбору); Раскин А.Б. "Как папа был маленьким" (1-2 рассказа по выбору); Сладкое Н.И. "Хитрющий зайчишка", "Синичка необыкновенная", "Почему ноябрь пегий" (по выбору); Соколов-Микитов И.С. "Листопадничек"; Толстой Л.Н. "Филипок", "Лев и собачка", "Прыжок", "Акула", "Пожарные собаки" (1-2 рассказа по выбору); Фадеева О. "Мне письмо!"; Чаплина В.В. "Кинули"; Шим Э.Ю. "Хлеб растёт".

Литературные сказки. Гайдар А.П. "Сказка о Военной тайне, о Мальчише-Кибальчише и его твёрдом слове"; Гаршин В.М. "Лягушка-путешественница"; Козлов С.Г. "Как Ёжик с Медвежонком звёзды протирали"; Маршак С.Я. "Двенадцать месяцев"; Паустовский К.Г. "Тёплый хлеб", "Дремучий медведь" (по выбору); Ремизов А.М. "Гуси-лебеди", "Хлебный голос"; Скребицкий Г.А. "Всяк по-своему"; Соколов-Микитов И.С. "Соль Земли".

Произведения поэтов и писателей разных стран.

Поэзия. Брехт Б. "Зимний вечер через форточку" (пер. с нем. К. Орешина); Дриз О.О. "Как сделать утро волшебным" (пер. с евр. Т. Спендиаровой); Лир Э. "Лимерики" (пер. с англ. Г. Кружкова); Станчев Л. "Осенняя гамма" (пер. с болг. И.П. Токмаковой); Стивенсон Р.Л. "Вычитанные страны" (пер. с англ. Вл.Ф. Ходасевича).

Литературные сказки. Сказки-повести (для длительного чтения). Андерсен Г.Х. "Оле-Лукойе" (пер. с датск. А. Ганзен), "Соловей" (пер. с датск. А. Ганзен, пересказ Т. Габбе и А. Любарской), "Стойкий оловянный солдатик" (пер. с датск. А. Ганзен, пересказ Т. Габбе и А. Любарской), "Снежная Королева" (пер. с датск. А. Ганзен), "Русалочка" (пер. с датск. А. Ганзен) (1-2 сказки по выбору); Гофман Э.Т.А. "Щелкунчик и мышиный Король" (пер. с нем. И. Татариневой); Киплинг Дж. Р. "Маугли" (пер. с англ. Н. Дарузес/И. Шустовой), "Кошка,

которая гуляла сама по себе" (пер. с англ. К.И. Чуковского/Н. Дарузерс); Кэррол Л. "Алиса в стране чудес" (пер. с англ. Н. Демуровой, Г. Кружкова, А. Боченкова, стихи в пер. С.Я. Маршака, Д. Орловской, О. Седаковой); Линдгрэн А. "Три повести о Малыше и Карлсоне" (пер. со шведск. Л.З. Лунгиной); Нурдквист С. "История о том, как Финдус потерялся, когда был маленьким"; Поттер Б. "Сказка про Джеммайму Нырнвлужу" (пер. с англ. И.П. Токмаковой); Родари Дж. "Путешествие Голубой Стрелы" (пер. с итал. Ю. Ермаченко); Топпелиус С. "Три ржаных колоска" (пер. со шведск. А. Любарской); Эме М. "Краски" (пер. с франц. И. Кузнецовой); Янссон Т. "Шляпа волшебника" (пер. со шведск. языка В.А. Смирнова/Л. Брауде).

Примерный перечень музыкальных произведений.

От 4 лет до 5 лет.

Слушание. "Ах ты, береза", рус. нар. песня; "Осенняя песенка", муз. Д. Васильева-Буглая, сл. А. Плещеева; "Музыкальный ящик" (из "Альбома пьес для детей" Г. Свиридова); "Вальс снежных хлопьев" из балета "Щелкунчик", муз. П. Чайковского; "Итальянская полька", муз. С. Рахманинова; "Как у наших у ворот", рус. нар. мелодия; "Мама", муз. П. Чайковского, "Жаворонок", муз. М. Глинки; "Марш", муз. С. Прокофьева.

Пение.

Упражнения на развитие слуха и голоса. "Путаница" - песня-шутка; муз. Е. Тиличеевой, сл. К. Чуковского, "Кукушечка", рус. нар. песня, обраб. И. Арсеева; "Паучок" и "Кисонька-мурсонька", рус. нар. песни; заклички: "Ой, кулики! Весна поет!" и "Жаворонушки, прилетите!".

Песни. "Осень", муз. И. Кишко, сл. Т. Волгиной; "Санки", муз. М. Красева, сл. О. Высотской; "Зима прошла", муз. Н. Метлова, сл. М. Клоковой; "Подарок маме", муз. А. Филиппенко, сл. Т. Волгиной; "Воробей", муз. В. Герчик, сл. А. Чельцова; "Дождик", муз. М. Красева, сл. Н. Френкель.

Музыкально-ритмические движения.

Игровые упражнения. "Пружинки" под рус. нар. мелодию; ходьба под "Марш", муз. И. Беркович; "Веселые мячики" (подпрыгивание и бег), муз. М. Сатулиной; лиса и зайцы под муз. А. Майкапара "В садике"; ходит медведь под муз. "Этюд" К. Черни; "Полька", муз. М. Глинки; "Всадники", муз. В. Витлина; потопаем, покружимся под рус. нар. мелодии; "Петух", муз. Т. Ломовой; "Кукла", муз. М. Старокадомского; "Упражнения с цветами" под муз. "Вальса" А. Жилина.

Этюды-драматизации. "Барабанщик", муз. М. Красева; "Танец осенних листочков", муз. А. Филиппенко, сл. Е. Макшанцевой; "Барабанщики", муз. Д. Кабалевского и С. Левидова; "Считалка", "Катилось яблоко", муз. В. Агафонникова.

Хороводы и пляски. "Топ и хлоп", муз. Т. Назарова-Метнер, сл. Е. Каргановой; "Танец с ложками" под рус. нар. мелодию; новогодние хороводы по выбору музыкального руководителя.

Характерные танцы. "Снежинки", муз. О. Берта, обраб. Н. Метлова; "Танец зайчат" под "Польку" И. Штрауса; "Снежинки", муз. Т. Ломовой; "Бусинки" под "Галоп" И. Дунаевского.

Музыкальные игры. "Курочка и петушок", муз. Г. Фрида; "Жмурки", муз. Ф. Флотова; "Медведь и заяц", муз. В. Ребикова; "Самолеты", муз. М. Магиденко; "Найди себе пару", муз. Т. Ломовой; "Займи домик", муз. М. Магиденко.

Игры с пением. "Огородная-хороводная", муз. Б. Можжевелова, сл. А. Пассовой; "Гуси, лебеди и волк", муз. Е. Тиличевой, сл. М. Булатова; "Мы на луг ходили", муз. А. Филиппенко, сл. Н. Кукловской.

Песенное творчество. "Как тебя зовут?"; "Что ты хочешь, кошечка?"; "Наша песенка простая", муз. А. Александрова, сл. М. Ивенсен; "Курочка-рябушечка", муз. Г. Лобачева, сл. Народные.

Развитие танцевально-игрового творчества. "Лошадка", муз. Н. Потоловского; "Зайчики", "Наседка и цыплята", "Воробей", муз. Т. Ломовой; "Ой, хмель мой, хмелек", рус. нар. мелодия, обраб. М. Раухвергера; "Кукла", муз. М. Старокадомского; "Медвежата", муз. М. Красева, сл. Н. Френкель.

Музыкально-дидактические игры.

Развитие звуковысотного слуха. "Птицы и птенчики", "Качели".

Развитие ритмического слуха. "Петушок, курочка и цыпленок", "Кто как идет?", "Веселые дудочки"; "Сыграй, как я".

Развитие тембрового и динамического слуха. "Громко-тихо", "Узнай свой инструмент"; "Угадай, на чем играю". Определение жанра и развитие памяти. "Что делает кукла?", "Узнай и спой песню по картинке", "Музыкальный магазин".

Игра на детских музыкальных инструментах. "Гармошка", "Небо синее", "Андрей-воробей", муз. Е. Тиличевой, сл. М. Долинова; "Сорока-сорока", рус. нар. прибаутка, обр. Т. Попатенко.

От 5 лет до 6 лет.

Слушание. "Зима", муз. П. Чайковского, сл. А. Плещеева; "Осенняя песня", из цикла "Времена года" П. Чайковского; "Полька"; муз. Д. Львова-Компанейца, сл. З. Петровой; "Моя Россия", муз. Г. Струве, сл. Н. Соловьевой; "Детская полька", муз. М. Глинки; "Жаворонок", муз. М. Глинки; "Мотылек", муз. С. Майкапара; "Пляска птиц", "Колыбельная", муз. Н. Римского-Корсакова.

Пение.

Упражнения на развитие слуха и голоса. "Ворон", рус. нар. песня, обраб. Е. Тиличевой; "Андрей-воробей", рус. нар. песня, обр. Ю. Слонова; "Бубенчики", "Гармошка", муз. Е. Тиличевой; "Паровоз", "Барабан", муз. Е. Тиличевой, сл. Н. Найденовой.

Песни. "К нам гости пришли", муз. А. Александрова, сл. М. Ивенсен; "Огородная-хороводная", муз. Б. Можжевелова, сл. Н. Пассовой; "Голубые санки", муз. М. Иорданского, сл. М. Клоковой; "Гуси-гусенята", муз. А. Александрова, сл. Г. Бойко; "Рыбка", муз. М. Красева, сл. М. Клоковой.

Песенное творчество.

Произведения. "Колыбельная", рус. нар. песня; "Марш", муз. М. Красева; "Дили-дили! Бом! Бом!", укр. нар. песня, сл. Е. Макшанцевой; Потешки, дразнилки, считалки и другие рус. нар. попевки.

Музыкально-ритмические движения.

Упражнения. "Шаг и бег", муз. Н. Надененко; "Плавные руки", муз. Р. Глиэра ("Вальс", фрагмент); "Кто лучше скачет", муз. Т. Ломовой; "Росинки", муз. С. Майкапара.

Упражнения с предметами. "Упражнения с мячами", муз. Т. Ломовой; "Вальс", муз. Ф. Бургмюллера.

Этюды. "Тихий танец" (тема из вариаций), муз. В. Моцарта.

Танцы и пляски. "Дружные пары", муз. И. Штрауса ("Полька"); "Приглашение", рус. нар. мелодия "Лен", обраб. М. Раухвергера; "Круговая пляска", рус. нар. мелодия, обр. С. Разоренова.

Характерные танцы. "Матрешки", муз. Б. Мокроусова; "Пляска Петрушек", "Танец Снегурочки и снежинок", муз. Р. Глиэра.

Хороводы. "Урожайная", муз. А. Филиппенко, сл. О. Волгиной; "Новогодняя хороводная", муз. С. Шайдар; "Пошла млада за водой", рус. нар. песня, обраб. В. Агафонникова.

Музыкальные игры.

Игры. "Не выпустим", муз. Т. Ломовой; "Будь ловким!", муз. Н. Ладухина; "Ищи игрушку", "Найди себе пару", латв. нар. мелодия, обраб. Т. Попатенко.

Игры с пением. "Колпачок", "Ворон", рус. нар. песни; "Зайка", рус. нар. песня, обраб. Н. Римского-Корсакова; "Как на тоненький ледок", рус. нар. песня, обраб. А. Рубца.

Музыкально-дидактические игры.

Развитие звуковысотного слуха. "Музыкальное лото", "Ступеньки", "Где мои детки?", "Мама и детки". Развитие чувства ритма. "Определи по ритму", "Ритмические полоски", "Учись танцевать", "Ищи".

Развитие тембрового слуха. "На чем играю?", "Музыкальные загадки", "Музыкальный домик".

Развитие диатонического слуха. "Громко, тихо запоем", "Звенящие колокольчики".

Развитие восприятия музыки и музыкальной памяти. "Будь внимательным", "Буратино", "Музыкальный магазин", "Времена года", "Наши песни".

Инсценировки и музыкальные спектакли. "Где был, Иванушка?", рус. нар. мелодия, обраб. М. Иорданского; "Моя любимая кукла", автор Т. Коренева; "Полянка" (музыкальная играсказка), муз. Т. Вилькорейской.

Развитие танцевально-игрового творчества "Я поля, поля лук", муз. Е. Тиличевой; "Вальс кошки", муз. В. Золотарева; "Гори, гори ясно!", рус. нар. мелодия, обраб. Р. Рустамова; "А я по лугу", рус. нар. мелодия, обраб. Т. Смирновой.

Игра на детских музыкальных инструментах. "Дон-дон", рус. нар. песня, обраб. Р. Рустамова; "Гори, гори ясно!", рус. нар. мелодия; ""Часики", муз. С. Вольфензона.

От 6 лет до 7 лет.

Слушание. "Колыбельная", муз. В. Моцарта; "Осень" (из цикла "Времена года" А. Вивальди); "Октябрь" (из цикла "Времена года" П. Чайковского); "Детская полька", муз. М. Глинки; "Море", "Белка", муз. Н. Римского-Корсакова (из оперы "Сказка о царе Салтане"); "Итальянская полька", муз. С. Рахманинова; "Танец с саблями", муз. А. Хачатуряна; "Пляска птиц", муз. Н. Римского-Корсакова (из оперы "Снегурочка"); "Рассвет на Москве-реке", муз. М. Мусоргского (вступление к опере "Хованщина").

Пение.

Упражнения на развитие слуха и голоса. "Бубенчики", "Наш дом", "Дудка", "Кукушечка", муз. Е. Тиличевой, сл. М. Долинова; "В школу", муз. Е. Тиличевой, сл. М. Долинова; "Котя-коток", "Колыбельная", "Горошина", муз. В. Карасевой; "Качели", муз. Е. Тиличевой, сл. М. Долинова.

Песни. "Листопад", муз. Т. Попатенко, сл. Е. Авдиенко; "Здравствуй, Родина моя!", муз. Ю. Чичкова, сл. К. Ибряева; "Зимняя песенка", муз. М. Красева, сл. С. Вышеславцевой; "Ёлка",

муз. Е. Тиличеевой, сл. Е. Шмановой; сл. З. Петровой; "Самая хорошая", муз. В. Иванникова, сл. О. Фадеевой; "Хорошо у нас в саду", муз. В. Герчик, сл. А. Пришельца; "Новогодний хоровод", муз. Т. Попатенко; "Новогодняя хороводная", муз. С. Шнайдера; "Песенка про бабушку", муз. М. Парцхаладзе; "До свиданья, детский сад", муз. Ю. Слонова, сл. В. Малкова; "Мы теперь ученики", муз. Г. Струве; "Праздник Победы", муз. М. Парцхаладзе; "Песня о Москве", муз. Г. Свиридова.

Песенное творчество. "Веселая песенка", муз. Г. Струве, сл. В. Викторова; "Плясовая", муз. Т. Ломовой; "Весной", муз. Г. Зингера.

Музыкально-ритмические движения

Упражнения. "Марш", муз. М. Робера; "Бег", "Цветные флажки", муз. Е. Тиличеевой; "Кто лучше скачет?", "Шагают девочки и мальчики", муз. В. Золотарева; поднимай и скрещивай флажки ("Этюд", муз. К. Гуритта); полоскать платочки: "Ой, утушка луговая", рус. нар. мелодия, обраб. Т. Ломовой; "Упражнение с кубиками", муз. С. Соснина.

Этюды. "Медведи пляшут", муз. М. Красева; Показывай направление ("Марш", муз. Д. Кабалевского); каждая пара пляшет по-своему ("Ах ты, береза", рус. нар. мелодия); "Попрыгунья", "Лягушки и аисты", муз. В. Витлина.

Танцы и пляски. "Задорный танец", муз. В. Золотарева; "Полька", муз. В. Косенко; "Вальс", муз. Е. Макарова; "Яблочко", муз. Р. Глиэра (из балета "Красный мак"); "Прялица", рус. нар. мелодия, обраб. Т. Ломовой; "Сударушка", рус. нар. мелодия, обраб. Ю. Слонова.

Характерные танцы. "Танец снежинок", муз. А. Жилина; "Выход к пляске медвежат", муз. М. Красева; "Матрешки", муз. Ю. Слонова, сл. Л. Некрасовой.

Хороводы. "Выйду ль я на реченьку", рус. нар. песня, обраб. В. Иванникова; "На горе-то калина", рус. нар. мелодия, обраб. А. Новикова.

Музыкальные игры.

Игры. Кот и мыши", муз. Т. Ломовой; "Кто скорей?", муз. М. Шварца; "Игра с погремушками", муз. Ф. Шуберта "Экоссез"; "Поездка", "Пастух и козлята", рус. нар. песня, обраб. В. Трутовского.

Игры с пением. "Плетень", рус. нар. мелодия "Сеяли девушки", обр. И. Кишко; "Узнай по голосу", муз. В. Ребикова ("Пьеса"); "Теремок", рус. нар. песня; "Метелица", "Ой, вставала я ранешенько", рус. нар. песни; "Ищи", муз. Т. Ломовой; "Со вьюном я хожу", рус. нар. песня, обраб. А. Гречанинова; "Савка и Гришка", белорус. нар. песня.

Музыкально-дидактические игры.

Развитие звуковысотного слуха. "Три поросенка", "Подумай, отгадай", "Звуки разные бывают", "Веселые Петрушки".

Развитие чувства ритма. "Прогулка в парк", "Выполни задание", "Определи по ритму".
Развитие тембрового слуха. "Угадай, на чем играю", "Рассказ музыкального инструмента", "Музыкальный домик".

Развитие диатонического слуха. "Громко-тихо запоем", "Звенящие колокольчики, ищи".

Развитие восприятия музыки. "На лугу", "Песня - танец - марш", "Времена года", "Наши любимые произведения".

Развитие музыкальной памяти. "Назови композитора", "Угадай песню", "Повтори мелодию", "Узнай произведение".

Инсценировки и музыкальные спектакли. "Как у наших у ворот", рус. нар. мелодия, обр. В. Агафонникова; "Как на тоненький ледок", рус. нар. песня; "На зеленом лугу", рус. нар.

мелодия; "Зайка, выходи", рус. нар. песня, обраб. Е. Тиличеевой; "Золушка", авт. Т. Коренева, "Муха-цокотуха" (опера-игра по мотивам сказки К. Чуковского), муз. М. Красева.

Развитие танцевально-игрового творчества. "Полька", муз. Ю. Чичкова; "Хожу я по улице", рус. нар. песня, обраб. А. Б. Дюбюк; "Зимний праздник", муз. М. Старокадомского; "Вальс", муз. Е. Макарова; "Тачанка", муз. К. Листова; "Два петуха", муз. С. Разоренова; "Вышли куклы танцевать", муз. В. Витлина; "Полька", латв. нар. мелодия, обраб. А. Жилинского; "Русский перепляс", рус. нар. песня, обраб. К. Волкова.

Игра на детских музыкальных инструментах. "Бубенчики", "Гармошка", муз. Е. Тиличеевой, сл. М. Долинова; "Наш оркестр", муз. Е. Тиличеевой, сл. Ю. Островского "На зеленом лугу", "Во саду ли, в огороде", "Сорока-сорока", рус. нар. мелодии; "Белка" (отрывок из оперы "Сказка о царе Салтане", муз. Н. Римского-Корсакова); "Я на горку шла", "Во поле береза стояла", рус. нар. песни; "К нам гости пришли", муз. А. Александрова; "Вальс", муз. Е. Тиличеевой.

Примерный перечень произведений изобразительного искусства.

От 4 до 5 лет.

Иллюстрации, репродукции картин: И.Е. Репин "Яблоки и листья"; В.М. Васнецов "Снегурочка"; В.А. Тропинин "Девочка с куклой"; А.И. Бортников "Весна пришла"; А.Н. Комаров "Наводнение"; И.И. Левитан "Сирень"; И.И. Машков "Рябинка", "Малинка".

Иллюстрации к книгам: В.В. Лебедев к книге С.Я. Маршака "Усатый-полосатый".

От 5 до 6 лет.

Иллюстрации, репродукции картин: Ф.А. Васильев "Перед дождем"; И.Е. Репин "Осенний букет"; А.А. Пластов "Первый снег"; И.Э. Грабарь "Февральская лазурь"; Б.М. Кустодиев "Масленица"; Ф.В. Сычков "Катание с горы зимой"; И.И. Левитан "Березовая роща", "Зимой в лесу"; Т.Н. Яблонская "Весна"; В.Т. Тимофеев "Девочка с ягодами"; И.И. Машков "Натюрморт. Фрукты на блюде"; Ф.П. Толстой "Букет цветов, бабочка и птичка"; И.Е. Репин "Стрекоза"; В.М. Васнецов "Ковер-самолет".

Иллюстрации к книгам: И.Я. Билибин "Сестрица Алёнушка и братец Иванушка", "Царевна-лягушка", "Василиса Прекрасная".

От 6 до 7 лет.

Иллюстрации, репродукции картин: И.И. Левитан "Золотая осень", "Осенний день. Сокольники", "Стога", "Март", "Весна. Большая вода"; В.М. Васнецов "Аленушка", "Богатыри", "Иван - царевич на Сером волке", "Гусляры"; Ф.А. Васильев "Перед дождем"; В.Д. Поленов "Золотая осень"; И.Ф. Хруцкий "Цветы и плоды"; И.И. Шишкин, К.А. Савицкий "Утро в сосновом лесу", И.И. Шишкин "Рожь"; А.И. Куинджи "Березовая роща"; А.А. Пластов "Летом", "Сенокос"; И.С. Остроухов "Золотая осень", З.Е. Серебрякова "За завтраком"; В.А. Серов "Девочка с персиками"; А.С. Степанов "Катание на Масленицу"; И.Э. Грабарь "Зимнее утро"; Ю.Кугач "Накануне праздника"; А.К. Саврасов "Грачи прилетели", "Ранняя весна"; К.Ф. Юон "Мартовское солнце"; К.С. Петров - Водкин "Утренний натюрморт"; К.Е. Маковский "Дети, бегущие от грозы", "Портрет детей художника"; И.И. Ершов "Ксения читает сказки куклам"; М.А. Врубель "Царевна-Лебедь".

Иллюстрации к книгам: И.Я. Билибин "Марья Моревна", "Сказка о царе Салтане", "Сказке о рыбаке и рыбке"; Л.В. Владимирский к книге А.Н. Толстой "Приключения Буратино, или Золотой ключик"; Е.М. Рачев "Терем-теремок".

Перечень рекомендованных для семейного просмотра анимационных произведений (соответствует стр. 195-218 п. 33 ФОПДО)

В перечень входят анимационные произведения для совместного семейного просмотра, бесед и обсуждений, использования их элементов в образовательном процессе в качестве иллюстраций природных, социальных и психологических явлений, норм и правил конструктивного взаимодействия, проявлений сопереживания и взаимопомощи; расширения эмоционального опыта ребёнка, формирования у него эмпатии и ценностного отношения к окружающему миру.

Полнометражные анимационные фильмы рекомендуются только для семейного просмотра и не могут быть включены в образовательный процесс ДОО. Время просмотра ребёнком цифрового и медиа контента должно регулироваться родителями (законными представителями) и соответствовать его возрастным возможностям. Некоторые анимационные произведения требуют особого внимания к эмоциональному состоянию ребёнка и не рекомендуются к просмотру без обсуждения со взрослым переживаний ребёнка. Ряд фильмов содержат серию образцов социально неодобряемых сценариев поведения на протяжении длительного экранного времени, что требует предварительного и последующего обсуждения с детьми.

Выбор цифрового контента, медиа продукции, в том числе анимационных фильмов, должен осуществляться в соответствии с нормами, регулирующими защиту детей от информации, причиняющей вред здоровью и развитию детей в Российской Федерации.

Для детей дошкольного возраста (с пяти лет).

Анимационный сериал "Тима и Тома", студия "Рики", реж. А.Борисова, А. Жидков, О. Мусин, А. Бахурин и другие, 2015.

Фильм "Паровозик из Ромашкова", студия Союзмультфильм, реж. В. Дегтярев, 1967.

Фильм "Как львенок и черепаха пели песню", студия Союзмультфильм, режиссер И. Ковалевская, 1974.

Фильм "Мама для мамонтенка", студия "Союзмультфильм", режиссер О. Чуркин, 1981.

Фильм "Катерок", студия "Союзмультфильм", режиссёр И. Ковалевская, 1970.

Фильм "Мешок яблок", студия "Союзмультфильм", режиссер В. Бордзиловский, 1974.

Фильм "Крошка енот", ТО "Экран", режиссер О. Чуркин, 1974.

Фильм "Гадкий утенок", студия "Союзмультфильм", режиссер В. Дегтярев.

Фильм "Котенок по имени Гав", студия Союзмультфильм, режиссер Л. Атаманов.

Фильм "Маугли", студия "Союзмультфильм", режиссер Р. Давыдов, 1971.

Фильм "Кот Леопольд", студия "Экран", режиссер А. Резников, 1975 - 1987.

Фильм "Рикки-Тикки-Тави", студия "Союзмультфильм", режиссер А. Снежко-Блоцкой, 1965.

Фильм "Дюймовочка", студия "Союзмультфильм", режиссер Л. Амальрик, 1964.

Фильм "Пластилиновая ворона", ТО "Экран", режиссер А. Татарский, 1981.

Фильм "Каникулы Бонифация", студия "Союзмультфильм", режиссер Ф. Хитрук, 1965.

Фильм "Последний лепесток", студия "Союзмультфильм", режиссер Р. Качанов, 1977.

Фильм "Умка" и "Умка ищет друга", студия "Союзмультфильм", режиссер В. Попов, В. Пекарь, 1969, 1970.

Фильм "Умка на ёлке", студия "Союзмультфильм", режиссер А. Воробьев, 2019.

Фильм "Сладкая сказка", студия Союзмультфильм, режиссер В. Дегтярев, 1970.

Цикл фильмов "Чебурашка и крокодил Гена", студия "Союзмультфильм", режиссер Р. Качанов, 1969-1983.

Цикл фильмов "38 попугаев", студия "Союзмультфильм", режиссер И. Уфимцев, 1976-91.

Цикл фильмов "Винни-Пух", студия "Союзмультфильм", режиссер Ф.Хитрук, 1969-1972.

Фильм "Серая шейка", студия "Союзмультфильм", режиссер Л. Амальрик, В. Полковников, 1948.

Фильм "Золушка", студия "Союзмультфильм", режиссер И. Аксенчук, 1979.

Фильм "Новогодняя сказка", студия "Союзмультфильм", режиссер В. Дегтярев, 1972.

Фильм "Серебряное копытце", студия Союзмультфильм, режиссер Г. Сокольский, 1977.

Фильм "Щелкунчик", студия "Союзмультфильм", режиссер Б. Степанцев, 1973.

Фильм "Гуси-лебеди", студия Союзмультфильм, режиссеры И. Иванов-Вано, А. Снежко-Блоцкая, 1949.

Цикл фильмов "Приключение Незнайки и его друзей", студия "ТО Экран", режиссер коллектив авторов, 1971-1973.

Для детей старшего дошкольного возраста (6-7 лет).

Фильм "Малыш и Карлсон", студия "Союзмультфильм", режиссер Б. Степанцев, 1969.

Фильм "Лягушка-путешественница", студия "Союзмультфильм", режиссеры В. Котеночкин, А. Трусов, 1965.

Фильм "Варежка", студия "Союзмультфильм", режиссер Р. Качанов, 1967.

Фильм "Честное слово", студия "Экран", режиссер М. Новогрудская, 1978.

Фильм "Вовка в тридевятом царстве", студия "Союзмультфильм", режиссер Б. Степанцев, 1965.

Фильм "Заколдованный мальчик", студия "Союзмультфильм", режиссер А. Снежко-Блоцкая, В.Полковников, 1955.

Фильм "Золотая антилопа", студия "Союзмультфильм", режиссер Л. Атаманов, 1954.

Фильм "Бременские музыканты", студия "Союзмультфильм", режиссер И. Ковалевская, 1969.

Фильм "Двенадцать месяцев", студия "Союзмультфильм", режиссер И. Иванов-Вано, М. Ботов, 1956.

Фильм "Ёжик в тумане", студия "Союзмультфильм", режиссер Ю. Норштейн, 1975.

Фильм "Девочка и дельфин", студия "Союзмультфильм", режиссер Р. Зельма, 1979.

Фильм "Верните Рекса", студия "Союзмультфильм", режиссер В. Пекарь, В. Попов, 1975.

Фильм "Сказка сказок", студия "Союзмультфильм", режиссер Ю. Норштейн, 1979.

Фильм Сериал "Простоквашино" и "Возвращение в Простоквашино" (2 сезона), студия "Союзмультфильм", режиссеры: коллектив авторов, 2018.

Сериал "Смешарики", студии "Петербург", "Мастерфильм", коллектив авторов, 2004.

Сериал "Малышарики", студии "Петербург", "Мастерфильм", коллектив авторов, 2015.

Сериал "Домовенок Кузя", студия ТО "Экран", режиссер А. Зябликова, 2000-2002.

Сериал "Ну, погоди!", студия "Союзмультфильм", режиссер В. Котеночкин, 1969.

Сериал "Фиксики" (4 сезона), компания "Аэроплан", режиссер В. Бедошвили, 2010.

Сериал "Оранжевая корова" (1 сезон), студия Союзмультфильм, режиссер Е. Ернова.

Сериал "Монсики" (2 сезона), студия "Рики", режиссер А. Бахурин.

Сериал "Смешарики. ПИН-КОД", студия "Рики", режиссёры: Р. Соколов, А. Горбунов, Д. Сулейманов и другие.

Сериал "Зебра в клеточку" (1 сезон), студия "Союзмультфильм", режиссер А. Алексеев, А. Борисова, М. Куликов, А. Золотарева, 2020.

Для детей старшего дошкольного возраста (7- 8 лет).

Полнометражный анимационный фильм "Снежная королева", студия "Союзмультфильм", режиссёр Л. Атаманов, 1957.

Полнометражный анимационный фильм "Аленький цветочек", студия "Союзмультфильм", режиссер Л. Атаманов, 1952.

Полнометражный анимационный фильм "Сказка о царе Салтане", студия "Союзмультфильм", режиссер И. Иванов-Вано, Л. Мильчин, 1984.

Полнометражный анимационный фильм "Белка и Стрелка. Звёздные собаки", киностудия "Центр национального фильма" и ООО "ЦНФ-Анима, режиссер С. Ушаков, И. Евланникова, 2010.

Полнометражный анимационный фильм "Суворов: великое путешествие" (6+), студия "Союзмультфильм", режиссер Б. Чертков, 2022.

Полнометражный анимационный фильм "Бемби", студия Walt Disney, режиссер Д. Хэнд, 1942.

Полнометражный анимационный фильм "Король Лев", студия Walt Disney, режиссер Р. Аллерс, 1994, США.

Полнометражный анимационный фильм "Мой сосед Тоторо", студия "Ghibli", режиссер Х. Миядзаки, 1988.

Полнометражный анимационный фильм "Рыбка Поньо на утесе", студия "Ghibli", режиссер Х. Миядзаки, 2008.

3.8. Перечень литературных источников

1. Бабкина, Н.В. Психологическое сопровождение детей с задержкой психического развития в условиях образовательной интеграции / Н.В. Бабкина // Воспитание и обучение детей с нарушениями в развитии. – 2012. – № 1. – С. 23-31.

2. Бабкина, Н.В. Саморегуляция в познавательной деятельности у детей с задержкой психического развития: монография / Н.В. Бабкина. – М.: Гуманитарный издат. центр ВЛАДОС, 2016. – 143 с.

3. Бабкина, Н.В. Выбор индивидуального образовательного маршрута для ребенка с задержкой психического развития / Н.В. Бабкина // Воспитание и обучение детей с нарушениями развития. – 2017. – № 2. – С. 16-22.

4. Бабкина, Н.В. Особые образовательные потребности детей с задержкой психического развития в период начального школьного обучения / Н.В. Бабкина // Педагогика и психология образования. – 2017. – № 3.

5. Баряева, Л.Б. Интегративная модель математического образования дошкольников с задержкой психического развития: монография / Л.Б. Баряева. – СПб. : Изд-во РГПУ им. А.И. Герцена, 2015.

6. Баряева, Л.Б. Профилактика и коррекция дискалькулии у детей / Л.Б. Баряева, С.Ю. Кондратьева, Л.В. Лопатина. – СПб. : ЦДК проф. Л.Б. Баряевой, 2015.

7. Бордовская, Е.В. Коррекционная работа с детьми в обогащенной предметно-развивающей среде: программно-методический комплекс / Е.В. Бордовская, И.Г. Вечканова, Р.Н. Генералова ; под ред. Л.Б. Баряевой. – СПб. : Каро, 2006.
8. Борякова, Н.Ю. Коррекционно-развивающее обучение и воспитание дошкольников с задержкой психического развития. Теория и практика: монография / Н.Ю. Борякова. – М.: РИЦ МГГУ им. М.А. Шолохова, 2016. – 170 с.
9. Борякова, Н.Ю. Ступеньки развития. Ранняя диагностика и коррекция задержки психического развития у детей / Н.Ю. Борякова. – М.: Гном-Пресс, 1999.
10. Борякова, Н.Ю. Коррекционно-педагогическая работа в детском саду для детей с задержкой психического развития (Организационный аспект) / Н.Ю. Борякова, М.А. Касицына. – М.: В. Секачев; ИОИ, 2008.
11. Борякова, Н.Ю. Формирование предпосылок к школьному обучению у детей с задержкой психического развития / Н.Ю. Борякова. – М.: Альфа, 2003.
12. Винник, М.О. Задержка психического развития у детей: методологические принципы и технологии диагностической и коррекционной работы / М.О. Винник. – Ростов н/Д. : Феникс, 2007.
13. Волковская, Т.Н. Генезис проблемы изучения задержки психического развития у детей / Т.Н. Волковская // Коррекционная педагогика. – 2003. – № 2.
14. Голубева, Г.Г. Преодоление нарушений звуко-слоговой структуры слова у дошкольников / Г.Г. Голубева. – СПб.: ЦДК проф. Л.Б. Баряевой, 2010.
15. Шевченко, С.Г. Диагностика и коррекция задержки психического развития у детей / С.Г. Шевченко, Н.Н. Малофеев, А.О. Дробинская и др. ; под ред. С.Г. Шевченко. – М.: АРКТИ, 2001.
16. Дьяченко, О.М. Психологические особенности развития дошкольников / О.М. Дьяченко, Т.В. Лаврентьева. – М.: Эксмо, 2000.
17. Екжанова, Е.А. Изобразительная деятельность в воспитании и обучении дошкольников с разным уровнем умственной недостаточности / Е.А. Екжанова. – СПб.: Сотис, 2002.
18. Екжанова, Е.А. Программа дошкольных образовательных учреждений компенсирующего вида для детей с нарушением интеллекта (Коррекционно-развивающее обучение и воспитание) / Е.А. Екжанова, Е.А. Стребелева. – М.: Просвещение, 2003.
19. Екжанова, Е.А. Коррекционно-педагогическая помощь детям раннего и дошкольного возраста с неярко выраженными отклонениями в развитии / Е.А. Екжанова, Е.А. Стребелева. – СПб.: Каро, 2008.
20. Инденбаум, Е.Л. Психосоциальное развитие подростков с легкими формами интеллектуальной недостаточности: автореф. дис. д-ра псих. наук / Е.Л. Инденбаум. – М., 2011. – 40 с.
21. Кисова, В.В. Практикум по специальной психологии / В.В. Кисова, И.А. Конева. – СПб. : Речь, 2006.
22. Ковалец, И.В. Азбука эмоций: практич. пособие для работы с детьми, имеющими отклонения в психофизическом развитии и эмоциональной сфере / И.В. Ковалец. – М.: ВЛАДОС, 2003.
23. Кондратьева, С.Ю. Познаем математику в игре: профилактика дискалькулии у дошкольников / С.Ю. Кондратьева. – СПб. : ЦДК проф. Л.Б. Баряевой,

2011.

24. Концепция Федерального государственного образовательного стандарта для обучающихся с ограниченными возможностями здоровья (проект) [Электронный ресурс]. – Режим доступа: http://fgos-ovz.herzen.spb.ru/?page_id=132.

25. Коробейников, И.А. Дифференциация образовательных потребностей как основа дифференцированных условий образования детей с ЗПР / И.А. Коробейников, Н.В. Бабкина // Дефектология. – 2017. – № 2. – С. 3-13.

26. Коробейников, И.А. Специальный стандарт образования – на пути к новым возможностям и перспективам обучения и воспитания детей с задержкой психического развития / И.А. Коробейников // Дефектология. – 2012. – № 1. – С. 10-17.

27. Коробейников, И.А. Проблемы диагностики, коррекции и прогноза при организации сопровождения детей с легким психическим недоразвитием / И.А. Коробейников, Е.Л. Инденбаум // Дефектология. – М., 2009. – № 5. – С. 22-28.

28. Лебедева, И.Н. Развитие связной речи дошкольников. Обучение рассказыванию по картине / И.Н. Лебедева. – СПб.: ЦДК проф. Л.Б. Баряевой, 2009.

29. Лебединская, К.С. Клинические варианты задержки психического развития / К.С. Лебединская // Журнал невропатологии и психиатрии им. С.С. Корсакова. – 1980. – № 3.

30. Лебединская, К.С. Основные вопросы клиники и систематики задержки психического развития // Актуальные проблемы диагностики задержки психического развития детей / под ред. К.С. Лебединской. – М., 1982.

31. Майер, А.А. Практические материалы по освоению содержания ФГОС в дошкольной образовательной организации (в схемах и таблицах) / А.А. Майер. – М. : Пед. общество России, 2014.

32. Малофеев, Н.Н. Специальный федеральный государственный стандарт общего образования детей с ограниченными возможностями здоровья: основные положения концепции / Н.Н. Малофеев и др. // Дефектология. – 2009. – № 1. – С. 5-18.

33. Мамайчук, И.И. Помощь психолога ребенку с задержкой психического развития / И.И. Мамайчук, М.Н. Ильина. – СПб.: Речь, 2004.

34. Марковская, И.Ф. Задержка психического развития у детей. Клиническая и нейропсихологическая диагностика / И.Ф. Марковская. – М.: Комплекс-центр, 1993.

35. Меликян, З.А. Состояние зрительно-пространственных функций у детей в норме и с задержкой психического развития / З.А. Меликян, Т.В. Ахутина // Школа здоровья. 2002. – № 1. – С. 28-36.

36. Микляева, Н.В. Планирование в современном ДОУ / Н.В. Микляева. – М. : ТЦ Сфера, 2013.

37. Мустаева, Л.Г. Коррекционно-педагогические и социально-психологические аспекты сопровождения детей с задержкой психического развития: пособие для учителей начальной школы, психологов-практиков, родителей / Л.Г. Мустаева. – М.: Аркти, 2005.

38. Нечаев, М. Интерактивные технологии в реализации ФГОС дошкольного образования / М. Нечаев, Г. Романова. – М.: Перспектива, 2014.

39. Обучение детей с задержкой психического развития : пособие для учителей / под ред. В.И. Лубовского. – Смоленск, 1994.

40. Педагогическое взаимодействие в детском саду / под ред. Н.В.

Микляевой. – М.: ТЦ Сфера, 2013.

41. Программа воспитания и обучения дошкольников с задержкой психического развития / Л.Б. Баряева, И.Г. Вечканова, О.П. Гаврилушкина и др.; под ред. Л.Б. Баряевой, Е.А. Логиновой. – СПб. : ЦДК проф. Л.Б. Баряевой, 2010.

42. Приказ Минобрнауки России от 17.10.2013 N 1155 "Об утверждении федерального государственного образовательного стандарта дошкольного образования" (Зарегистрировано в Минюсте России 14.11.2013 N 30384).

43. Психолого-педагогическая диагностика / под ред. И.Ю. Левченко, С.Д. Забрамной. – М. : Академия, 2004.

44. Психолого-педагогическая диагностика развития детей дошкольного возраста

/ под ред. Е.А. Стребелевой. – М.: Полиграфсервис, 1998.

45. Путеводитель по ФГОС дошкольного образования в таблицах и схемах / под ред. М. Верховкиной, А. Атаровой. – СПб.: КАРО, 2014.

46. Разработка адаптированной основной образовательной программы дошкольного образования для детей с ОВЗ: методич. пособие / под общ. ред. Т.А. Овечкиной, Н.Н. Яковлевой. – СПб.: ЦДК проф. Л.Б. Баряевой, 2015.

47. Семаго, Н.Я. Проблемные дети. Основы диагностической и коррекционной работы психолога / Н.Я. Семаго, М.М. Семаго. – М.: АРКТИ, 2001. – 203с.

48. Слепович, Е.С. Игровая деятельность дошкольников с задержкой психического развития / Е.С. Слепович. – М.: Педагогика, 1990.

49. Специальная психология / В.И. Лубовский, Е.М. Мастюкова и др.; под ред. В.И. Лубовского. – М.: Академия, 2004.

50. Стожарова, М.Ю. Формирование психологического здоровья дошкольников / М.Ю. Стожарова. – Ростов н/Д.: Феникс, 2007.

51. Театрализованные игры в коррекционной работе с дошкольниками / под ред. Л.Б. Баряевой, И.Г. Вечкановой. – СПб. : КАРО, 2009.

52. Тржесоглава, З. Легкая дисфункция мозга в детском возрасте / З. Тржесоглава, пер. с чешского. – М.: Медицина, 1986.

53. Тригер, Р.Д. Психологические особенности социализации детей с задержкой психического развития / Р.Д. Тригер. – СПб.: Питер, 2008.

54. Ульенкова, У.В. Шестилетние дети с задержкой психического развития / У.В. Ульенкова. – М.: Педагогика, 1990.

55. Ульенкова, У.В. Организация и содержание специальной психологической помощи детям с проблемами в развитии / У.В. Ульенкова, О.В. Лебедева. – М.: Академия, 2007.

56. Ульенкова У.В. Дети с задержкой психического развития / У.В. Ульенкова. – Н. Новгород, 1999.

57. Приказ Министерства образования и науки РФ от 19.12.2014 № 1598 «Об утверждении федерального государственного образовательного стандарта начального общего образования обучающихся с ограниченными возможностями здоровья».

58. Шевченко, С.Г. Подготовка к школе детей с задержкой психического развития / С.Г. Шевченко и др.; под общ. ред. С.Г. Шевченко. – М.: Школьная Пресса, 2003. – Кн. 1.

59. Шевченко, С.Г. Коррекционно-развивающее обучение: Организационно-педагогические аспекты / С.Г. Шевченко. – М.: Владос, 2001.

Электронные образовательные ресурсы

- 1) Министерство образования и науки РФ. – Режим доступа: <http://минобрнауки.рф>.
- 2) Российское образование Федеральный портал. – Режим доступа: <http://www.edu.ru/index.php>.
- 3) ФГОС. – Режим доступа: <http://минобрнауки.рф/новости/3447/файл/2280/13.06.14>.
- 4) Российский общеобразовательный портал. - Режим доступа: <http://www.school.edu.ru>.
- 5) Российское образование. Федеральный образовательный портал. – Режим доступа: <http://www.edu.ru>.
- 6) Сайт «Всероссийский Августовский педсовет». - Режим доступа: www.pedsovet.org.
- 7) Образовательный портал. – Режим доступа: <http://www.prodlenka.org/vneklassnaia-rabotapublikacii.html>.
- 8) Сайт ФГАУ «ФИРО». – Режим доступа: <http://www.firo.ru>.
- 9) Справочная правовая система «КонсультантПлюс». – Режим доступа: <http://www.consultant.ru>.

3.9. Методический комплект к Программе

1. Баряева Л.Б. Формирование элементарных математических представлений у дошкольников (с проблемами в развитии): Учебно-методическое пособие. — СПб.: Изд-во РГПУ им. А.И. Герцена;
2. Борякова Н.Ю., Касицына М.А. Коррекционно-педагогическая работа в детском саду для детей с ЗПР.
3. Борисенко М. Г., Лукина Н. А. Кем быть? — СПб.: Паритет, 2006.— 32 с. + цв. вкл. (Серия «Грамматика в играх и картинках»)
4. Борякова Н.Ю., Касицына М.А. Организация коррекционно-педагогического процесса в детском саду для детей с задержкой психического развития – Москва 2003 г.
5. Борякова Н.Ю. Ступеньки развития. Ранняя диагностика и коррекция задержки психического развития у детей. Учебно-методическое пособие. — М.: Гном-Пресс, 2002 —64 с. (Коррекционно-развивающее обучение и воспитание дошкольников с ЗПР)
6. Быкова Н.М. Игры и упражнения для развития речи - СПб.: ООО "Издательство "Детство-пресс" 2013, 160 с.
7. Васильева Н.Н., Новоторцева Н.В. развивающие игры для дошкольников.
8. Рудик О.С. Коррекционная работа с аутичным ребенком - М.: Гуманитар. изд. центр ВЛАДОС
9. Забрамная С.Д., Боровик О.В. Методические рекомендации к пособию "Практический материал для проведения психолого-педагогического обследования детей" авторов С.Д. Забрамной, О.В. Боровика: Пособие для психолого-педагогических комиссий. - М.: Владос, 2003 - 32 с.
10. Катаева А.А., Стребелева Е.А. Дидактические игры в обучении дошкольников с отклонениями в развитии.
11. Катаева А. А., Стребелева Е. А. Дидактические игры и упражнения в обучении умственно отсталых дошкольников: Кн. для учителя. — М.: Просвещение, 1990. — 191 с: ил.— ISBN 5-09-002912-1.

12. Касицына М.А. Дошкольная математика. Учебно-практическое пособие. 1 и 2 год обучения.: Гном и Д, 2001г
13. Кремлякова А.Ю. Психологическое сопровождение детей с раннего возраста в ДОУ. - СПб.: ООО "Издательство "Детство-пресс" 2013, 96 с.
14. Карслиева И.В. Комплексная коррекционная работа по подготовке дошкольников с ЗПР к обучению грамоте - СПб.: ООО "Издательство "Детство-пресс"
15. Малахова А.Н. Диагностика и коррекция тревожности и страхов у детей -СПб.: "Издательство "ДЕТСТВО-ПРЕСС"
16. Маркова Л.С. Организация коррекционно-развивающего обучения дошкольников с ЗПР.
17. Морозова И.А., Пушкарёва М.А. Развитие элементарных математических представлений 4-5 лет ЗПР.
18. Морозова И. А., Пушкарева М.А. Ознакомление с окружающим миром. Конспекты занятий. Для работы с детьми 4—5 лете ЗПР. — М.: МОЗАИКА-СИНТЕЗ, 2011.
19. Морозова И.А., Пушкарёва М.А. Ознакомление с окружающим миром. Конспекты занятий. Для работ с детьми 5-6 лет с ЗПР.
20. Морозова И.А., Пушкарева М.А. Развитие речевого восприятия. Конспекты занятий. Для работы с детьми 5-6 лет с ЗПР.
21. Морозова И.А., Пушкарёва М.А. Развитие элементарных математических представлений. Конспекты занятий. Для работы с детьми 5-6 лет с ЗПР.
22. Морозова И.А., Пушкарева М.А. Подготовка к обучению грамоте. Конспекты занятий. Для работы с детьми 6-7 лет с ЗПР.
23. Морозова И.А., Пушкарева М.А. Ознакомление с окружающим миром. Конспекты занятий. Для работ с детьми 6-7 лет с ЗПР.
24. Морозова И.А., Пушкарёва М.А. Развитие элементарных математических представлений. Конспекты занятий. Для работ с детьми 6-7 лет с ЗПР.
25. Николаева Е.П. Развитие навыков самостоятельного мышления у детей дошкольного возраста с 5 до 7 лет- СПб.: "Издательство "ДЕТСТВО-ПРЕСС" 2016, 64 с.
26. Смирнова Е.А. Система развития мелкой моторики у детей дошкольного возраста - СПб.: "Издательство "ДЕТСТВО-ПРЕСС"
27. Стребелева Е.А. Формирование мышления у детей с отклонениями в развитии: кн. для педагога дефектолога - М.: Гуманитар.изд.центр ВЛАДОС
28. Фатихова Л.Ф. Развитие элементарных математических представлений у дошкольников с задержкой психического развития: учебно-методическое пособие: В 2 кн. Книга 1. Старшая группа [Текст] / Л.Ф. Фатихова. – Уфа: Мир печати, 2011.– 228 с.
29. Фатихова Л.Ф. Развитие элементарных математических представлений у дошкольников с задержкой психического развития: учебно-методическое пособие: В 2 кн. Книга 2. Подготовительная к школе группа [Текст] / Л.Ф. Фатихова. – Уфа: Мир печати, 2011. – 323 с.

Дидактический материал

1. Бытовая техника (нагл.-дид.пособие)
2. Времена года. Природные явления (нагл.-дид. пособие)
3. Грибы и ягоды (нагл.-дид. Пособие)
4. Инструменты (нагл.-дид.пособие)

5. Карточка предметных картинок и моделей Вып 32. Комнатные растения и модели ухода за ними
6. Карточка предметных картинок. Вып.1. Фрукты. Овощи. - СПб.: ООО "Издательство "Детство-пресс", 2013
7. Карточка предметных картинок. Вып.10. Аквариумные и пресноводные рыбы. Насекомые и пауки. - СПб.: ООО "Издательство "Детство-пресс", 2013
8. Карточка предметных картинок. Вып.16. Мебель. Посуда - СПб.: ООО "Издательство "Детство-пресс", 2013
9. Карточка предметных картинок. Вып.17. Игрушки. Школьные принадлежности - СПб.: ООО "Издательство "Детство-пресс", 2013
10. Карточка предметных картинок. Вып.27. Бытовая техника - СПб.: ООО "Издательство "Детство-пресс", 2013
11. Карточка предметных картинок. Вып.28. Предметный словарь в картинках. Мир вокруг меня - СПб.: ООО "Издательство "Детство-пресс", 2013
12. Карточка предметных картинок. Вып.3. Транспорт - СПб.: ООО "Издательство "Детство-пресс", 2013
13. Карточка предметных картинок. Вып.5. Животные жарких и северных стран, животный мир океана
14. Карточка предметных картинок. Вып.9. Домашние, перелетные, зимующие птицы - СПб.: ООО "Издательство "Детство-пресс", 2013
15. Карточка предметных картинок. Деревья, кустарники, грибы. Вып.2.
16. Карточка предметных картинок. Животные наших лесов, домашние животные, их детеныши.
17. Мамы и детки (нагл.-дид.пособие)
18. Мир в картинках. Деревья и листья (нагл.-дид.пособие)
19. Мир в картинках. Домашние животные(нагл.-дид.пособие)
20. Мир в картинках. Домашние птицы (нагл.-дид.пособие)
21. Мир в картинках. Животные жарких стран (нагл.-дид.пособие)
22. Мир в картинках. Космос (нагл.-дид.пособие)
23. Мир в картинках. Морские обитатели (нагл.-дид.пособие)
24. Мир в картинках. Посуда (нагл.-дид.пособие)
25. Мир в картинках. Цветы (нагл.-дид.пособие)
26. Мир в картинках. Ягоды садовые (нагл.дидакт.пособие)
27. Расскажите детям о бытовых приборах (карточки для занятий в дет/саду и дома)
28. Расскажите детям о морских обитателях. (карточки для занятий в д/с и дома)
29. Расскажите детям о насекомых (карточки д/занятий в д/с и дома)
30. Расскажите детям о рабочих инструментах (карточки д/занятий в д/саду и дома)
31. Расскажите детям о садовых ягодах (карточки д/занятий в д/с и дома)
32. Рыбы и морские пресноводные (нагл -.дидакт. пособие)

3.1. Часть, формируемая участниками образовательных отношений

Методическая литература, позволяющая ознакомиться с содержанием парциальных программ, методик, форм организации образовательной работы.

Таблица 26

Познавательное развитие	<ol style="list-style-type: none">1. Конспекты образовательной деятельности к парциальной образовательной программе дошкольного образования «От Фребеля до робота: растим будущих инженеров». Выпуск №1 /Т.В. Волосовец, Ю.В. Карпова - Самара, 2018.2. Волосовец Т.В., Маркова В.А., Аверин С.А. STEM-образование детей дошкольного и младшего школьного возраста. Парциальная модульная программа развития интеллектуальных способностей в процессе познавательной деятельности и вовлечения в научно-техническое творчество: учебная программа / Т. В. Волосовец и др. — 2-е изд., стереотип. — М.: БИНОМ. Лаборатория знаний, 2019. — 112 с.: ил.3. Конспекты образовательной деятельности к парциальной образовательной программе дошкольного образования «От Фребеля до робота: растим будущих инженеров». Выпуск №2/ Т.В. Волосовец, Ю.В. Карпова - Самара, 2018.4. Конспекты образовательной деятельности к парциальной образовательной программе дошкольного образования «От Фребеля до робота: растим будущих инженеров». Выпуск №3/ Т.В. Волосовец, Ю.В. Карпова - Самара, 20185. Образовательный модуль «Дидактическая система Фридриха Фрёбеля». Маркова В. А., Аверин С. А. — М., 2018.6. Образовательный модуль «Экспериментирование с живой и неживой природой». Зыкова О. А. — М., 2018.7. «LEGO в детском саду». Парциальная программа интеллектуального и творческого развития дошкольников на основе образовательных решений «LEGO Education». Маркова В. А., Житнякова Н. Ю. — М., 2018.8. Образовательный модуль «Математическое развитие дошкольников». Маркова В. А. — М., 2018.9. Образовательный модуль «Робототехника». Аверин С. А., Маркова В. А., Теплова А. Б. — М., 2018.10. Образовательный модуль «Мультстудия “Я творю мир”». Муродходжаева Н. С., Амочаева И. В. — М., 201811. Аверин С.А., Ермохина М.А., Лобашева Е.В. Программа внеурочной деятельности «Робототехника и искусственный интеллект»: программа «STEM – образование детей дошкольного и младшего школьного возраста» - М., 2019. – 107
-------------------------	--

Патриотическое. Социально-коммуникативное	<ol style="list-style-type: none"> 1. Дорогою добра. Концепция и программа социально-коммуникативного развития и социального воспитания дошкольников / Коломийченко Л.В. – М.:ТЦСфера,2017 2. Методическое пособие Сфера Коломийченко, Чугаева, Югова, Дорогою добра, Издательство: Сфера, 2021. В комплект входят четыре книги. В первой представлены концепция, программа и педагогическая диагностика социально-коммуникативного развития и социального воспитания дошкольников. В этой книге содержатся планирование и занятия с детьми 6-7 лет по программе "Дорогою добра ", раскрываются технологические аспекты работы, обеспечивающие приобщение детей к разным видам социальной культуры. 3. Алексеев Ю., Зуев М., Ковалев В. Государственные символы России. Моя Родина – Россия. – М.: «Триада – фарм», 2002. – 64 с.: 58 илл. 4. Беслик А. Поднять паруса! Рассказы в картинках о знаменитых мореплавателях и путешественниках / Изд. «Малыш», М., 1987. – 18 с., илл. 5. Богатеева З. Приобщение детей к традиционной культуре народов Среднего Поволжья. Чебоксары. – 2003. 6. -Дыбина Н. Знакомим дошкольников с родным городом. Москва. – 1999. 7. Ишимова А. История России. Москва, «Олма-Пресс». – 2002. 17. Казаков Н. Разбежались «Лады» по планете... Стихи. – Тольятти: КИЦ «Альтернатива», 2000 – 64 8. Клиентов А. Народные промыслы. Москва. – 2002. 9. Князева О. Как жили люди на Руси. Спб. – 1998. 10. Кондраков И. Знакомим малышей с техникой: Кн. Для родителей. – М.: Просвещение; Учебная литература, 1996. – 128с.: илл. 11. Кондрыкинской Л. С чего начинается Родина? Москва. – 2003. 12. Кудинов К. Жигулевский государственный заповедник. Куйбышев, - 1982. 13. Ланкова Н. Работа со школьниками в краеведческом музее. Москва. – 2001. 14. Легенды и были Жигулей. 2-е издание, Куйбышев. – 1970. 15. Леонтьев А. Культуры и языки народов России, стран СНГ и Балтии. Москва. –1998.
--	---

4. ДОПОЛНИТЕЛЬНЫЙ РАЗДЕЛ ПРОГРАММЫ

4.1 Возрастные и иные категории детей, на которых ориентирована Программа

СП «Детский сад «Забава» обеспечивает воспитание, обучение и развитие детей, а также присмотр, уход и оздоровление воспитанников в возрасте от 1,5 до 7/8 лет.

Дошкольное образование в структурном подразделении получают 732 ребенка.

Общее количество групп – 24. Из них:

- 6 групп раннего возраста (1,5-3 года),
 - 2 группы компенсирующей направленности для детей с ограниченными возможностями здоровья (ОВЗ)
 - 8 групп комбинированной направленности (в них получают совместное дошкольное образование нормотипичные дети и дети с ограниченными возможностями здоровья).
 - 8 групп общеразвивающей направленности для детей дошкольного возраста 3-7 лет
- Все группы работают в режиме 5-дневной недели с 12 часовым пребыванием дошкольников, однородны по возрастному составу детей.

Обучение и воспитание в дошкольном СП «Детский сад «Забава» ведется на русском языке. Образовательный процесс с воспитанниками строится с учетом возрастных и индивидуальных особенностей развития детей дошкольного возраста.

Клинико-психолого-педагогическая характеристика обучающихся дошкольного возраста с ЗПР

Под термином «задержка психического развития» понимаются синдромы отставания развития психики в целом или отдельных ее функций (моторных, сенсорных, речевых, эмоционально-волевых), замедление темпа реализации закодированных в генотипе возможностей. Это понятие употребляется по отношению к обучающимся со слабо выраженной органической или функциональной недостаточностью центральной нервной системы (ЦНС). У рассматриваемой категории обучающихся нет специфических нарушений слуха, зрения, опорно-двигательного аппарата, речи. Они не являются умственно отсталыми. МКБ-10 объединяет этих обучающихся в группу «Дети с общими расстройствами психологического развития» (F84).

У большинства обучающихся с ЗПР наблюдается полиморфная клиническая симптоматика: незрелость сложных форм поведения, недостатки мотивации и целенаправленной деятельности на фоне повышенной истощаемости, сниженной работоспособности, энцефалопатических расстройств. В одних случаях у обучающихся страдает работоспособность, в других - произвольность в организации и регуляции деятельности, в-третьих - мотивационный компонент деятельности. У обучающихся с ЗПР часто наблюдаются инфантильные черты личности и социального поведения.

Патогенетической основой ЗПР является перенесенное органическое поражение центральной нервной системы, ее резидуально-органическая недостаточность или функциональная незрелость. У таких обучающихся замедлен процесс функционального объединения различных структур мозга, своевременно не формируется их специализированное участие в реализации процессов восприятия, памяти, речи, мышления.

Неблагоприятные условия жизни и воспитания обучающихся с недостаточностью ЦНС приводят к еще большему отставанию в развитии. Особое негативное влияние на развитие ребенка может оказывать ранняя социальная депривация.

Многообразие проявлений ЗПР обусловлено тем, что локализация, глубина, степень повреждений и незрелости структур мозга могут быть различными. Развитие ребенка с ЗПР проходит на фоне сочетания дефицитарных функций и/или функционально незрелых с сохранными.

Особенностью рассматриваемого нарушения развития является неравномерность (мозаичность) нарушений ЦНС. Это приводит к парциальной недостаточности различных психических функций, а вторичные наслоения, чаще всего связанные с социальной ситуацией развития, еще более усиливают внутригрупповые различия.

В соответствии с классификацией К.С. Лебединской традиционно различают четыре основных варианта ЗПР:

- 1) *Задержка психического развития конституционального происхождения* (гармонический психический и психофизический инфантилизм). В данном варианте на первый план в структуре дефекта выступают черты эмоционально-личностной незрелости. Инфантильность психики часто сочетается с инфантильным типом телосложения, с «детскостью» мимики, моторики, преобладанием эмоциональных реакций в поведении. Снижена мотивация в интеллектуальной деятельности, отмечается недостаточность произвольной регуляции поведения и деятельности.
- 2) *Задержка психического развития соматогенного генеза* у обучающихся с хроническими соматическими заболеваниями. Обучающихся характеризуют явления стойкой физической и психической астении. Наиболее выраженным симптомом является повышенная утомляемость и истощаемость, низкая работоспособность.
- 3) *Задержка психического развития психогенного генеза*. Вследствие раннего органического поражения ЦНС, особенно при длительном воздействии психотравмирующих факторов, могут возникнуть стойкие сдвиги в нервно-психической сфере ребенка. Это приводит к невротическим и неврозоподобным нарушениям, и даже к патологическому развитию личности. На первый план выступают нарушения в эмоционально-волевой сфере, снижение работоспособности, несформированность произвольной регуляции. Обучающиеся не способны к длительным интеллектуальным усилиям, страдает поведенческая сфера.
- 4) *Задержка церебрально-органического генеза*. Этот вариант ЗПР, характеризующийся первичным нарушением познавательной деятельности, является наиболее тяжелой и стойкой формой, при которой сочетаются черты незрелости и различные по степени тяжести повреждения ряда психических функций. Эта категория обучающихся в первую очередь требует квалифицированного комплексного подхода при реализации воспитания, образования, коррекции. В зависимости от соотношения явлений эмоционально-личностной незрелости и выраженной недостаточности познавательной деятельности внутри этого варианта И.Ф. Марковской выделены две группы обучающихся. В обоих случаях страдают функции регуляции психической деятельности: *при первом варианте* развития в большей степени страдают звенья регуляции и контроля, *при втором* - звенья регуляции, контроля и программирования. Этот вариант ЗПР характеризуется замедленным темпом формирования познавательной и эмоциональной сфер с их временной фиксацией на более ранних возрастных этапах, незрелостью мыслительных процессов, недостаточностью целенаправленности интеллектуальной деятельности, ее быстрой истощаемостью, ограниченностью представлений об окружающем мире, чрезвычайно низкими

уровнями общей осведомленности, социальной и коммуникативной компетентности, преобладанием игровых интересов в сочетании с низким уровнем развития игровой деятельности.

Таким образом, ЗПР – это сложное полиморфное нарушение, при котором страдают разные компоненты эмоционально-волевой, социально-личностной, познавательной, коммуникативно-речевой, моторной сфер. Все перечисленные особенности обуславливают низкий уровень овладения обучающимися с ЗПР коммуникативной, предметной, игровой, продуктивной, познавательной, речевой, а в дальнейшем – учебной деятельностью.

Психологические особенности обучающихся среднего и старшего дошкольного возраста с ЗПР

В дошкольном возрасте задержки проявляются в следующем:

Недостаточная познавательная активность нередко в сочетании с быстрой утомляемостью и истощаемостью. Обучающиеся с ЗПР отличаются пониженной, по сравнению с возрастной нормой, умственной работоспособностью, особенно при усложнении деятельности.

Отставание в развитии психомоторных функций, недостатки общей и мелкой моторики, координационных способностей, чувства ритма. Двигательные навыки и техника основных движений отстают от возрастных возможностей, страдают двигательные качества: быстрота, ловкость, точность, сила движений. Недостатки психомоторики проявляются в незрелости зрительно-слухо-моторной координации, произвольной регуляции движений, недостатках моторной памяти, пространственной организации движений.

Недостаточность объема, обобщенности, предметности и целостности восприятия, что негативно отражается на формировании зрительно-пространственных функций и проявляется в таких продуктивных видах деятельности, как рисование и конструирование.

Более *низкая способность*, по сравнению с нормально развивающимися обучающимися того же возраста, *к приему и переработке перцептивной информации*, что наиболее характерно для обучающихся с ЗПР церебрально-органического генеза. В воспринимаемом объекте обучающиеся выделяют гораздо меньше признаков, чем их здоровые сверстники. Многие стороны объекта, данного в непривычном ракурсе (например, в перевернутом виде), обучающиеся могут не узнать, они с трудом выделяют объект из фона. Выражены трудности при восприятии объектов через осязание: удлиняется время узнавания осязаемой фигуры, есть трудности обобщения осязательных сигналов, словесного и графического отображения предметов.

У обучающихся с другими формами ЗПР выраженной недостаточности сенсорно-перцептивных функций не обнаруживается. Однако, в отличие от здоровых сверстников, у них наблюдаются эмоционально-волевая незрелость, снижение познавательной активности, слабость произвольной регуляции поведения, недоразвитие и качественное своеобразие игровой деятельности.

Незрелость мыслительных операций. Обучающиеся с ЗПР испытывают большие трудности при выделении общих, существенных признаков в группе предметов, абстрагировании от несущественных признаков, при переключении с одного основания классификации на другой, при обобщении. Незрелость мыслительных операций сказывается на продуктивности наглядно-образного мышления и трудностях формирования словесно-логического мышления. Обучающимся трудно устанавливать причинно-следственные связи и отношения, усваивать обобщающие понятия. При нормальном темпе психического развития

старшие дошкольники способны строить простые умозаключения, могут осуществлять мыслительные операции на уровне словесно-логического мышления (его конкретно-понятийных форм). Незрелость функционального состояния ЦНС (слабость процессов торможения и возбуждения, затруднения в образовании сложных условных связей, отставание в формировании систем межанализаторных связей) обуславливает бедный запас конкретных знаний, затрудненность процесса обобщения знаний, скудное содержание понятий. У обучающихся с ЗПР часто затруднен анализ и синтез ситуации. Незрелость мыслительных операций, необходимость большего, чем в норме, количества времени для приема и переработки информации, несформированность антиципирующего анализа выражается в неумении предвидеть результаты действий как своих, так и чужих, особенно если при этом задача требует выявления причинно-следственных связей и построения на этой основе программы событий.

Задержанный темп формирования мнестической деятельности, низкая продуктивность и прочность запоминания, особенно на уровне слухоречевой памяти, отрицательно сказывается на усвоении получаемой информации.

Отмечаются *недостатки всех свойств внимания*: неустойчивость, трудности концентрации и его распределения, сужение объема. Задерживается формирование такого интегративного качества, как *саморегуляция*, что негативно сказывается на успешности ребенка при освоении образовательной программы.

Эмоциональная сфера дошкольников с ЗПР подчиняется общим законам развития, имеющим место в раннем онтогенезе. Однако сфера социальных эмоций в условиях стихийного формирования не соответствует потенциальным возрастным возможностям.

Незрелость эмоционально-волевой сферы и коммуникативной деятельности отрицательно влияет на поведение и межличностное взаимодействие дошкольников с ЗПР. Обучающиеся не всегда соблюдают дистанцию со взрослыми, могут вести себя навязчиво, бесцеремонно, или, наоборот, отказываются от контакта и сотрудничества. Трудно подчиняются правилам поведения в группе, редко завязывают дружеские отношения со своими сверстниками. Задерживается переход от одной формы общения к другой, более сложной. Отмечается меньшая предрасположенность этих обучающихся к включению в свой опыт социокультурных образцов поведения, тенденция избегать обращения к сложным формам поведения. У обучающихся с психическим инфантилизмом, психогенной и соматогенной ЗПР наблюдаются нарушения поведения, проявляющиеся в повышенной аффектации, снижении самоконтроля, наличии патохарактерологических поведенческих реакций.

Задержка в развитии и своеобразии игровой деятельности. У дошкольников с ЗПР недостаточно развиты все структурные компоненты игровой деятельности: снижена игровая мотивация, с трудом формируется игровой замысел, сюжеты игр бедные, примитивные, ролевое поведение неустойчивое, возможны соскальзывания на стереотипные действия с игровым материалом. Содержательная сторона игры обеднена из-за недостаточности знаний и представлений об окружающем мире. Игра не развита как совместная деятельность, обучающиеся не умеют строить коллективную игру, почти не пользуются ролевой речью. Они реже используют предметы-заместители, почти не проявляют творчества, чаще предпочитают подвижные игры, свойственные младшему возрасту, при этом затрудняются в соблюдении правил. Отсутствие полноценной игровой деятельности затрудняет формирование

внутреннего плана действий, произвольной регуляции поведения, т. о. своевременно не складываются предпосылки для перехода к более сложной - учебной деятельности.

Недоразвитие речи носит системный характер. Особенности речевого развития обучающихся с ЗПР обусловлены своеобразием их познавательной деятельности и проявляются в следующем:

- отставание в овладении речью как средством общения и всеми компонентами языка;
- низкая речевая активность;
- бедность, недифференцированность словаря;
- выраженные недостатки грамматического строя речи: словообразования, словоизменения, синтаксической системы языка;
- слабость словесной регуляции действий, трудности вербализации и словесного отчета;
- задержка в развитии фразовой речи, неполноценность развернутых речевых высказываний;
- недостаточный уровень ориентировки в языковой действительности, трудности в осознании звуко-слогового строения слова, состава предложения;
- недостатки устной речи и несформированность функционального базиса письменной речи обуславливают особые проблемы при овладении грамотой;
- недостатки семантической стороны, которые проявляются в трудностях понимания значения слова, логико-грамматических конструкций, скрытого смысла текста.

Для дошкольников с ЗПР характерна неоднородность нарушенных и сохранных звеньев в структуре психической деятельности, что становится особенно заметным к концу дошкольного возраста. В отсутствие своевременной коррекционно-педагогической помощи к моменту поступления в школу обучающиеся с ЗПР не достигают необходимого уровня психологической готовности за счет незрелости мыслительных операций и снижения таких характеристик деятельности, как познавательная активность, целенаправленность, контроль и саморегуляция.

Вышеперечисленные особенности познавательной деятельности, речи, эмоционально-волевой сферы обуславливают слабость функционального базиса, обеспечивающего дальнейшую учебную деятельность обучающихся с ЗПР *в коммуникативном, регулятивном, познавательном, личностном компонентах.* А именно на этих компонентах основано формирование универсальных учебных действий в соответствии с ФГОС начального общего образования. Важнейшей задачей является формирование этого функционального базиса для достижения целевых ориентиров дошкольного образования и формирования полноценной готовности к началу школьного обучения

4.2. Используемые Программы: ФОП и парциальные программы.

1. Федеральная образовательная программа дошкольного образования (утвержденная приказом Министерства просвещения Российской Федерации от 25.11.2022 № 1028)	http://publication.pravo.gov.ru/Document/View/0001202212280044
2. Федеральная адаптированная программа дошкольного образования (утвержденная	http://publication.pravo.gov.ru/Document/View/0001202301270036

приказом Министерства просвещения Российской Федерации от 24.11.2022 № 1022)	
Парциальные программы:	
1 Парциальная образовательная программа дошкольного образования «От Фрёбеля до робота: растим будущих инженеров». Волосовец Т.В., Карпова Ю.В., Тимофеева Т.В. – учебное пособие. 2-е изд., испр. и доп. Самара: Вектор, 2018.	Программа "От Фрёбеля до робота: растим будущих инженеров" (ganepa.ru)
2 Парциальная модульная программа развития интеллектуальных способностей в процессе познавательной деятельности и вовлечения в научно-техническое творчество «STEM-образование детей дошкольного и младшего школьного возраста» авт. Т. В. Волосовец, В. А. Маркова, С. А. М.: БИНОМ. Лаборатория знаний, 2019.	Программа "STEM–образование детей дошкольного и младшего школьного возраста" (ganepa.ru)
3 Дорогою добра. Концепция и программа социально-коммуникативного развития и социального воспитания дошкольников / Коломийченко Л.В. – М.: ТЦ Сфера, 2017	https://www.labirint.ru/books/489262/

4.3. Характеристика взаимодействия педагогического коллектива с семьей воспитанников

Одним из важнейших условий реализации Программы является взаимодействие с родителями.

В условиях работы с обучающимися с ЗПР перед педагогическим коллективом встают новые задачи по взаимодействию с семьями обучающихся, так как их родители (законные представители) также нуждаются в специальной психолого-педагогической поддержке.

Одной из важнейших задач является просветительско-консультативная работа с семьей, привлечение родителей (законных представителей) к активному сотрудничеству, так как только в процессе совместной деятельности Организации и семьи удастся максимально помочь ребенку в преодолении имеющихся недостатков и трудностей.

При реализации задач социально-педагогического блока требуется тщательное планирование действий педагогических работников и крайняя корректность при общении с семьей

ЦЕЛЬ ВЗАИМОДЕЙСТВИЯ
создание необходимых условий для формирования ответственных взаимоотношений с семьями обучающихся и развития компетентности родителей (способности разрешать разные типы социально- педагогических ситуаций, связанных с воспитанием ребенка), обеспечение права родителей на уважение и понимание на участие в жизни детского сада.

ЗАДАЧИ, РЕШАЕМЫЕ В ПРОЦЕССЕ ОРГАНИЗАЦИИ ВЗАИМОДЕЙСТВИЯ СП «ДЕТСКИЙ САД «ЗАБАВА» С РОДИТЕЛЯМИ (ЗАКОННЫМИ ПРЕДСТАВИТЕЛЯМИ) ВОСПИТАННИКОВ		
<p>Изучение отношения родителей к различным вопросам воспитания, обучения, развития обучающихся, условий организации разнообразной деятельности в детском саду и семье.</p> <ul style="list-style-type: none"> – Знакомство родителей с лучшим опытом воспитания в детском саду и семье, а также трудностями, возникающими в семейном и общественном воспитании дошкольников. – Создание в детском саду условий для разнообразного по содержанию и формам сотрудничества, способствующего развитию конструктивного взаимодействия педагогов и родителей с обучающимися. – Привлечение семей обучающихся с ЗПР к участию в совместных с педагогами мероприятиях, организуемых в районе (городе, области). – Поощрение родителей за внимательное отношение к разнообразным стремлениям и потребностям ребенка, создание необходимых условий для их удовлетворения в семье. – <input type="checkbox"/> Повышение компетентности родителей в вопросах обучения, воспитания и коррекции развития, обучающихся с ЗПР. 		
ВИДЫ ВЗАИМООТНОШЕНИЙ СП «ДЕТСКИЙ САД «ЗАБАВА» С СЕМЬЯМИ ОБУЧАЮЩИХСЯ		
<p>Сотрудничество – это общение на равных, где ни одной из сторон взаимодействия не принадлежит привилегия указывать, контролировать, оценивать</p>	<p>Взаимодействие – способ организации совместной деятельности, которая осуществляется на основании социальной перцепции и с помощью общения</p>	
ОСНОВНЫЕ ПРИНЦИПЫ РАБОТЫ СП «ДЕТСКИЙ САД «ЗАБАВА» С СЕМЬЯМИ ОБУЧАЮЩИХСЯ		
<p><i>Открытость детского сада и семьи</i></p>	<p><i>Сотрудничество педагогов и родителей в воспитании обучающихся с ЗПР</i></p>	<p><i>Создание единой развивающей среды, обеспечивающей одинаковые подходы к развитию ребенка в семье и детском саду</i></p>
НАПРАВЛЕНИЯ ВЗАИМОДЕЙСТВИЯ		
<p>1. Обеспечение психолого - педагогической поддержки семьи и повышения компетентности родителей (законных представителей) в вопросах развития и образования, охраны и укрепления здоровья обучающихся с ЗПР</p>		
Информационный блок	Организационный блок	Просветительский блок

<p>Просвещение родителей по тому или иному вопросу через:</p> <ul style="list-style-type: none"> - опросы; - анкетирование; - патронаж; - наблюдение; - специальные диагностические методики, используемые психологом; - сбор анамнеза развития ребенка; - сбор и анализ сведений о родителях и детях; - изучение семей, их трудностей и запросов; - выявление готовности семьи сотрудничать с дошкольным учреждением. 	<p>Работа строится на информации, полученной при анализе ситуации в рамках первого блока. По выявленным проблемам, вопросам по развитию и образованию, охране и укреплению здоровья обучающихся с ЗПР с родителями проводятся:</p> <ul style="list-style-type: none"> - тренинги; - семинары–практикумы; - круглые столы; - индивидуальные коррекционные занятия совместно с ребенком и родителем; - консультации учителя-дефектолога, учителя-логопеда, педагога – психолога, воспитателя. 	<p>Распространение инновационных подходов к воспитанию обучающихся происходит через:</p> <ul style="list-style-type: none"> - рекомендованную психолого - педагогическую литературу; - периодические издания; - журналы; - информационные буклеты; - странички учителя–дефектолога, учителя-логопеда, педагога-психолога; - информационные корзины, ящики; - памятки и информационные письма для родителей; - журнал взаимодействия с семьей (практические задания на закрепление полученных навыков дома) - наглядная и вербальная психолого- педагогическая пропаганда
---	--	---

2. Оказание помощи родителям (законных представителей) в воспитании обучающихся с ЗПР, охране и укреплении их физического и психического здоровья, в развитии индивидуальных особенностей и необходимой коррекции нарушений их развития

Информационный блок	Организационный блок	Просветительский блок
<p>изучение и анализ детско – родительских отношений с целью оказания помощи обучающимся;</p> <ul style="list-style-type: none"> - беседы с обучающимися с целью формирования уверенности в том, что их любят и о них заботятся в семье; - анкетирования, опрос; - наблюдение; - работа ППк (внутренний консилиум) и ПМПк (уровень города и п. Придорожный); - тестирование; - мониторинг. 	<p>индивидуальное консультирование специалистами родителей по вопросам коррекции нарушений в развитии;</p> <ul style="list-style-type: none"> - групповые консультации; - родительские гостиные; - семинары; - родительский клуб. 	<p>наглядная информация (стенды, папки- передвижки, информационные буклеты, памятки);</p> <ul style="list-style-type: none"> - рекомендации учителя – дефектолога, учителя-логопеда, педагога-психолога и других педагогов на сайте ДОУ. - родительские собрания.

3. Создание условий для участия родителей (законных представителей) в образовательной деятельности

Информационный блок	Организационный блок	Просветительский блок
<p>совместный с родителями педагогический мониторинг развития обучающихся, ознакомление с направлениями коррекционно-развивающей</p>	<p>привлечение родителей к участию в детском празднике;</p> <ul style="list-style-type: none"> - привлечение родителей к совместным мероприятиям по благоустройству и созданию 	<p>наглядная информация (стенды, папки- передвижки);</p> <ul style="list-style-type: none"> - групповые фотоальбомы, фоторепортажи «Из жизни группы», «Копилка добрых

<p>работы; - выявление готовности семьи сотрудничать с дошкольным учреждением; - изучение семей, их трудностей и запросов.</p>	<p>условий в группах и на участке.</p>	<p>дел», «Мы благодарим».</p>
<p>4. Взаимодействие с родителями (законных представителей) по вопросам образования ребенка, непосредственно вовлечения их в образовательную деятельность, в том числе посредством создания образовательных проектов совместно семьей на основе выявления потребностей и поддержки образовательных инициатив семьи</p>		
<p>Информационный блок</p>	<p>Организационный блок</p>	<p>Просветительский блок</p>
<p>анкетирование; - интервьюирование; - беседы; - круглый стол «Образовательная деятельность в детском саду»; - социологические вопросы; - наблюдение; - «Почтовый ящик»</p>	<p>совместные детско-родительские проекты; - выставки работ, выполненные обучающимися и их родителями; - совместные вернисажи; - участие в мастер-классах (а также их самостоятельное проведение); - совместное творчество обучающихся, родителей и педагогов; - помощь в сборе природного и бросового материала для творческой деятельности обучающихся; - привлечение родителей к участию в детском празднике (разработка идей, подготовка атрибутов, ролевое участие); - привлечение родителей к совместным мероприятиям по благоустройству и созданию условий в группах и на участке; - организация совместных с родителями прогулок и экскурсий по городу и его окрестностям, создание тематических альбомов; - участие в творческих выставках, смотрах-конкурсах; - мероприятия с родителями в рамках проектной деятельности.</p>	<p>подготовке журналов для родителей, буклетов, видеофильмов о жизни обучающихся в детском саду; - участие в качестве модераторов и участников родительских форумов на Интернет-сайте СП «Детский сад «Забава»; - помощь в подготовке электронной рассылки с советами для родителей или фотоотчётом о прошедшем мероприятии.</p>