

**Образовательный маршрут
для совместной деятельности
родителей и детей на тему
«Книги. Сказки»
для детей раннего возраста**

Уважаемые родители!

Этот образовательный маршрут посвящен волшебному миру сказок. Мы предлагаем Вам отправиться вместе с ребенком на прогулку в сказочный мир! Воспользовавшись нашими рекомендациями, вы можете разнообразить свой маршрут.

Самое главное: оставайтесь вместе с детьми и помогайте им познавать сказочный мир.

Понедельник. Шаг.1.

Предложите ребенку отгадать загадку.

Не куст, а с листочками,
Не рубашка, а сшита,
Не человек, а рассказывает. (Книга)

Поиграйте в игру «Узнай сказку». Попросите ребенка назвать героев сказок. Вместе с ребенком определите, из каких сказок изображены иллюстрации.



Вторник. Шаг.2.


Попросите ребенка вспомнить сказку и рассказать по картинкам.



Попросите ребенка вспомнить, какие животные помогли тянуть репку.

Спросите ребенка: кошка и собака – домашние или дикие животные? А мышка? Попросите изобразить животных, как они издают звуки, как лает собака, как мяукает кошка и как пищит мышка.

Предложите ребенку вспомнить, в каких сказках можно встретить мышку.



Среда. Шаг.3.

Прочитайте сказки «Теремок», «Зимовье зверей»

Поиграйте с ребенком, кто из какой сказки. Попросите ребенка распределить героев сказок «Теремок» и «Зимовье зверей» по домикам. Определите с ребенком, где дикие и где домашние животные



1a-1a10.ru



Попросите ребенка раскрасить иллюстрацию к сказке колобок.



Четверг. Шаг.4.

Поиграй в игру «Чья песенка?».

Попросите ребенка отгадать песенку, кто поет?

Я колобок, колобок,
По амбару метён,
По сусечкам скребён,
На сметане мешён,
В печку сажён,
На окошке стужён.
Я от дедушки ушёл,
Я от бабушки ушёл,
От тебя, зайца, не хитро уйти.




Козлятушки, ребяташки!
Отопритесь, отворитесь!
Ваша мать пришла - молока принесла;
Бежит молоко по вымечку,
Из вымечка по копытечку,
Из копытечка во сыру землю!

Попросите ребенка рассмотреть картинки и найти тень сказочных героев.




Пятница. Шаг.5.

Помогите собачке добраться до внучки,
чтобы помочь вытащить репку



Попросите ребенка найти контур репки и назвать остальные овощи



Желаем вам удачи! Познавайте мир вместе.